

투표용지의 모양

사전투표용지

OO보궐선거투표

1	갑을당	김이박
2	병정당	최정강
3	진사당	조윤장
4	오미당	임오한
8	무소속	신서권
9	무소속	황안송

사전투표관리관

선거일투표용지

OO보궐선거투표

1	갑을당	김이박
2	병정당	최정강
3	진사당	조윤장
4	오미당	임오한
8	무소속	신서권
9	무소속	황안송

투표관리관

도움이 필요하시면 말씀해주세요



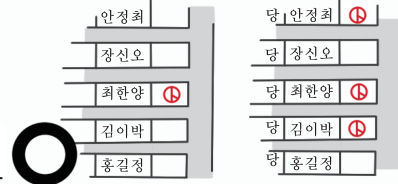
투표할 때 조심해야 할 것

반드시
기표용구로
찍어야 합니다.



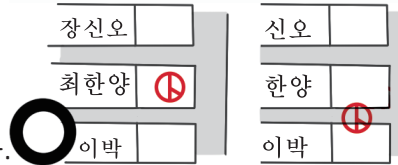
✗ 연필이나 펜으로
표시하면 안됩니다.

투표용지에
기표용구를
한 번만
찍어야 합니다.



✗ 기표용구를
여러번 찍으면
안됩니다.

기표용구를
네모칸 안에
찍어야 합니다.




✗ 기표용구를
네모칸 밖에
찍으면 안됩니다.



✗ 투표소 안에서 사진을
찍으면 안됩니다.



✗ 몇 번 후보에게 투표했다고
다른 사람에게 말하면 안됩니다.



4월 7일은 투표하는 날

쉽게 설명한 4·7 재·보궐선거 투표안내



투표 순서

* 기표소 : 기표용구를 찍는 곳

OO보궐선거투표

1	갑을당	김이박
2	병정당	최정강
3	진사당	조윤정
4	오미당	임오현
8	무소속	신서권
9	무소속	황안송

투표관리관

시작 줄서서 기다리다가 순서가 되면 들어가세요.

1 마스크를 턱으로 내려 본인확인을 해 주세요.



주민등록증, 복지카드, 운전면허증 등

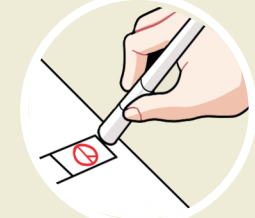
2 이름을 쓰세요.



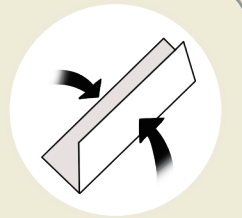
3 투표용지를 받으세요.

4

기표소*에 들어가서 기표용구를 한 번만 짚고 투표지를 반으로 접으세요.



한 번만 짚으세요.



투표지를 반으로 접으세요.

5 투표지를 투표함에 넣으세요.

끝 안녕히 가세요.

