

쉽게 설명한

투표가이드북

우리 동네(관내) 사전투표



가이드북 소개



- ▶ 이 가이드북은 투표절차를 그림으로 설명하는 책입니다.
- ▶ 우리 동네에서 투표할 때에는 “관내선거인” 표시를 따라갑니다.



관내선거인



관내선거인

투표순서



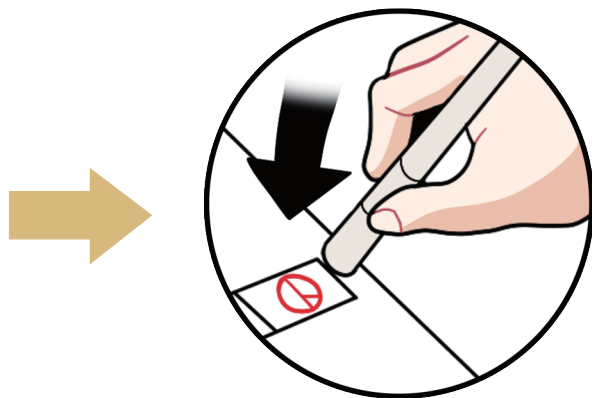
신분증 확인



이름쓰기



투표용지 받기



기표하기



투표함에 넣기

신분증을 보여줍니다. 마스크를 내립니다.



주민등록증



복지카드



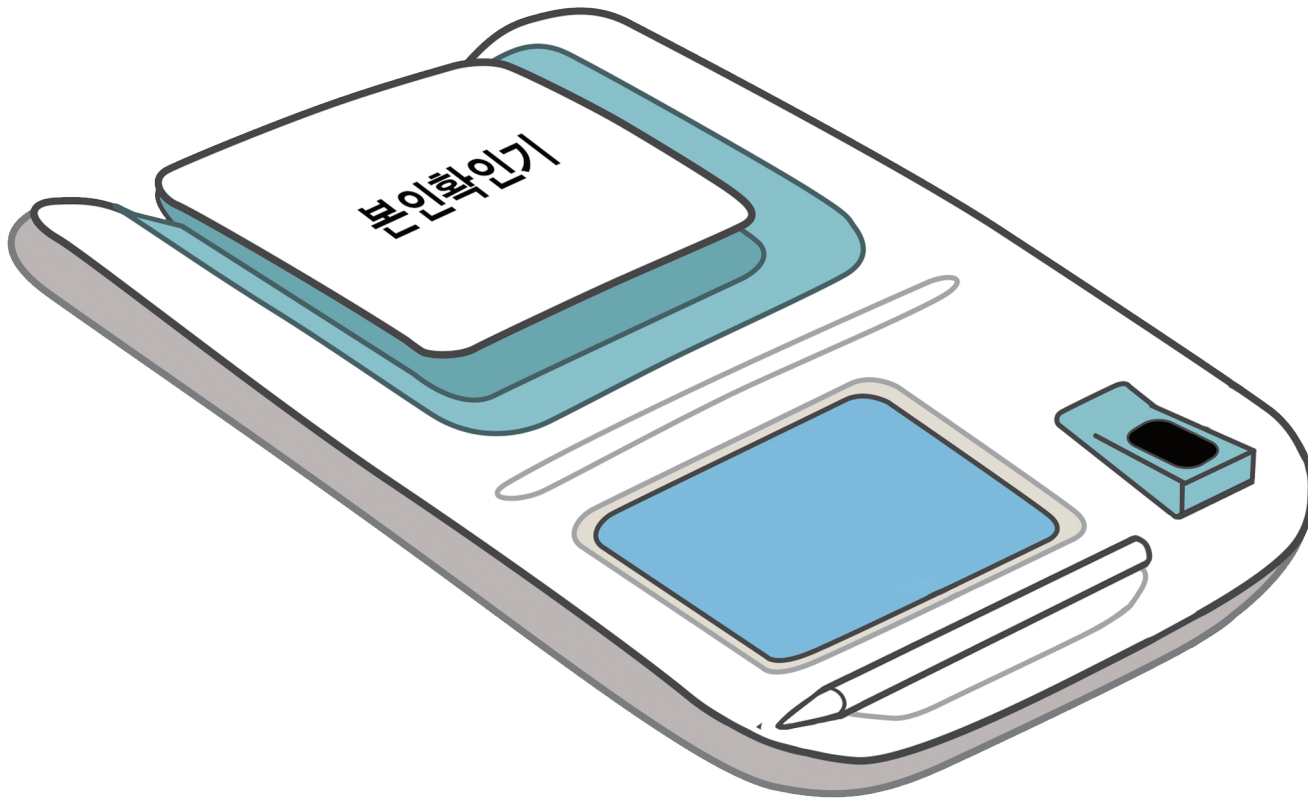
운전면허증



학생증/청소년증



본인확인기에 이름을 쓰거나 손도장을 찍습니다.





투표용지를 받습니다.




재·보궐선거투표

1	갑 을 당	김이박	
2	병 정 당	최정강	
3	진 사 당	조윤장	
4	오 미 당	임오한	
8	무 소 속	신서권	
9	무 소 속	황안송	

사전투표관리관


투표용지에 기표도장을 찍습니다.
투표지를 반으로 접습니다.



투표지를
투표함에
넣습니다.

