

쉽게 설명한

# 투표가이드북

선거일투표



# 가이드북 소개



- ▶ 이 가이드북은 투표절차를 그림으로 설명하는 책입니다.
- ▶ 도움이 필요한 경우 “투표안내” 조끼를 입은 사람에게 도움을 요청해주세요.






# 투표순서



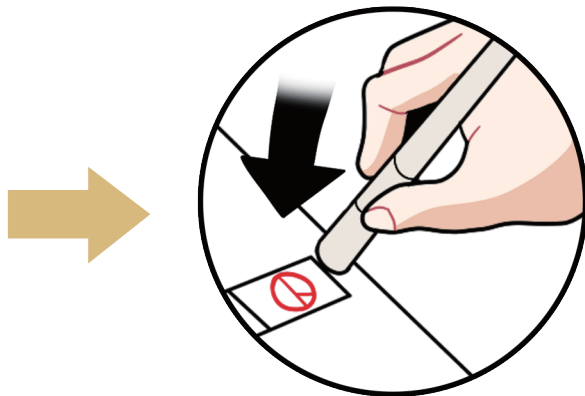
신분증 확인



이름쓰기



투표용지 받기



기표하기



투표함에 넣기

# 신분증을 보여줍니다. 마스크를 내립니다.



주민등록증



복지카드



운전면허증



학생증/청소년증









# 투표용지를 받습니다.

재·보궐선거투표			
1	갑 을 당	김이박	
2	병 정 당	최정강	
3	진 사 당	조윤장	
4	오 미 당	임오한	
8	무 소 속	신서권	
9	무 소 속	황안송	

투표관리관




투표용지에 기표도장을 찍습니다.  
투표지를 반으로 접습니다.



투표지를  
투표함에  
넣습니다.

