
제8회 전국동시지방선거 대비
공약이슈트리 제작

2022. 5.

한국정당학회

목 차

제1장 서 론	1
제1절 연구의 배경 및 필요성	1
제2절 연구의 목적	1
제3절 연구의 내용	2
제4절 연구의 범위와 방법	4
1. 문헌연구	4
2. 사례분석	5
3. 빅데이터 분석	5
4. 설문조사	6
제2장 지방선거와 정책 매니페스토 운동	7
제1절 우리나라 지방자치의 현실과 지방선거의 문제점	7
1. 우리나라 지방자치의 현실과 지방선거에의 영향	7
2. 정책선거의 관점에서 살펴본 우리나라 지방선거의 문제점	8
제2절 정책선거 활성화를 위한 다양한 노력	11
1. 정책 매니페스토 운동과 정책선거	11
2. 디지털 기술의 발전과 정책선거의 진화	19
제3장 공약이슈트리 작성을 위한 빅데이터 분석	25
제1절 정책 이슈 키워드 빅데이터(Big Data) 분석 결과	25
1. 정책 이슈 키워드 추출 분석 방법	25
2. 지역별 이슈 키워드 분석 결과	29
3. 토픽 모델링 분석 결과	78
제4장 공약이슈트리 작성을 위한 설문조사 분석	131
제1절 설문조사의 개요	131
1. 공약이슈트리 작성을 위한 이슈 키워드 도출	131
제2절 지역별 설문조사 결과 분석	132
1. 서울특별시	132
2. 부산광역시	167
3. 대구광역시	201
4. 인천광역시	231
5. 광주광역시	264

6. 대전광역시	298
7. 울산광역시	328
8. 세종특별자치시	369
9. 경기도	401
10. 강원도	435
11. 충청북도	469
12. 충청남도	501
13. 전라북도	531
14. 전라남도	568
15. 경상북도	602
16. 경상남도	632
17. 제주특별자치도	666
제5장 정책 제언 및 결론	701
제1절 정책 제언	701
1. 자주적이고 내생적인 지역발전에 대한 정책 관심 유도	701
2. 지역의 특성을 살린 정책 경쟁 분위기 조성	702
3. 수도권과 비수도권 간 정책공약 이슈 키워드의 차별화된 특성 유도	703
4. 정치에 대한 관심보다 정책공약에 대한 관심으로 전환 유도	705
5. 장애인, 성소수자, 이주노동자, 다문화 가정 등 사회적 소수자에 관한 정책적 관심을 유도할 제도적 개선 방안 마련	705
6. 도시 및 지역발전에 대한 유권자의 높은 관심을 반영할 정책공약 개발 활성화 대책 마련	706
7. 정당과 후보자의 적극적인 정책매니페스토 참여를 활성화하기 위한 다양한 제도적 개선책 모색	707
제2절 결론	711
참고문헌	713
부록	717
부록 1. 지역별 키워드 순위	717
부록 2. 지역 언론사별 키워드 순위	725
부록 3. 지역별 공약이슈 키워드 분류체계 및 분류 결과	744
부록 4. 온라인 설문조사지	779

표 목차

〈표 3-1〉 지역언론사별 고유단어 및 총 단어 점유율(%)	25
〈표 3-2〉 지역단위별 고유단어 및 총 단어 점유율(%)	27
〈표 4-1〉 권역별 연구담당자	132
〈표 4-2〉 서울특별시 도로/교통 이슈 분류 결과	134
〈표 4-3〉 서울특별시 주거 이슈 분류 결과	135
〈표 4-4〉 서울특별시 지역발전 이슈 관심 키워드	135
〈표 4-5〉 서울특별시 산업 이슈 분류 결과	136
〈표 4-6〉 서울특별시 경제 이슈 분류 결과	137
〈표 4-7〉 서울특별시 노동 이슈 분류 결과	137
〈표 4-8〉 서울특별시 정치 이슈 분류 결과	138
〈표 4-9〉 서울특별시 행정 이슈 관심 키워드	138
〈표 4-10〉 서울특별시 자치 이슈 분류 결과	139
〈표 4-11〉 서울특별시 복지 이슈 분류 결과	139
〈표 4-12〉 서울특별시 보건 이슈 분류 결과	140
〈표 4-13〉 서울특별시 문화관광체육 이슈 분류 결과	141
〈표 4-14〉 서울특별시 소방/시민안전 이슈 분류 결과	141
〈표 4-15〉 서울특별시 환경보전 이슈 분류 결과	142
〈표 4-16〉 서울특별시 조사 문항 및 세부 내용	142
〈표 4-17〉 서울특별시 응답자 인구사회 특성	143
〈표 4-18〉 서울특별시 정책영역별 관심도	144
〈표 4-19〉 서울특별시 도로/교통 이슈 관심 키워드	146
〈표 4-20〉 서울특별시 주거 이슈 관심 키워드	147
〈표 4-21〉 서울특별시 지역발전 이슈 관심 키워드	149
〈표 4-22〉 서울특별시 산업 이슈 관심 키워드	150
〈표 4-23〉 서울특별시 경제 이슈 관심 키워드	152
〈표 4-24〉 서울특별시 노동 이슈 관심 키워드	153
〈표 4-25〉 서울특별시 정치 이슈 관심 키워드	155
〈표 4-26〉 서울특별시 행정 이슈 관심 키워드	156
〈표 4-27〉 서울특별시 자치 이슈 관심 키워드	158
〈표 4-28〉 서울특별시 복지 이슈 관심 키워드	159
〈표 4-29〉 서울특별시 보건 이슈 관심 키워드	160
〈표 4-30〉 서울특별시 문화관광체육 이슈 관심 키워드	162
〈표 4-31〉 서울특별시 소방/시민안전 이슈 관심 키워드	163
〈표 4-32〉 서울특별시 환경보전 이슈 관심 키워드	164

〈표 4-33〉 부산광역시 도시 계획 및 개발 이슈 분류 결과	167
〈표 4-34〉 부산광역시 도로 및 교통 이슈 분류 결과	168
〈표 4-35〉 부산광역시 주택/건축/생활시설 이슈 분류 결과	168
〈표 4-36〉 부산광역시 경제일자리 이슈 분류 결과	169
〈표 4-37〉 부산광역시 기업/투자/금융 이슈 분류 결과	169
〈표 4-38〉 부산광역시 지역산업 이슈 분류 결과	170
〈표 4-39〉 부산광역시 행정 이슈 분류 결과	170
〈표 4-40〉 부산광역시 광역협력 이슈 분류 결과	171
〈표 4-41〉 부산광역시 문화예술체육 이슈 분류 결과	171
〈표 4-42〉 부산광역시 사회복지/보건의료 이슈 분류 결과	172
〈표 4-43〉 부산광역시 여성가족/교육/다문화 이슈 분류 결과	172
〈표 4-44〉 부산광역시 오염관리 이슈 분류 결과	173
〈표 4-45〉 부산광역시 자원관리 이슈 분류 결과	173
〈표 4-46〉 부산광역시 소방안전 이슈 분류 결과	174
〈표 4-47〉 부산광역시 조사 문항 및 세부 내용	174
〈표 4-48〉 부산광역시 응답자 인구사회 특성	175
〈표 4-49〉 부산광역시 정책영역별 관심도	176
〈표 4-50〉 부산광역시 도시 계획 및 개발 이슈 관심 키워드	178
〈표 4-51〉 부산광역시 도로 및 교통 이슈 관심 키워드	179
〈표 4-52〉 부산광역시 주택/건축/생활시설 이슈 관심 키워드	181
〈표 4-53〉 부산광역시 경제일자리 이슈 관심 키워드	182
〈표 4-54〉 부산광역시 기업/투자/금융 이슈 관심 키워드	184
〈표 4-55〉 부산광역시 지역산업 이슈 관심 키워드	186
〈표 4-56〉 부산광역시 행정 이슈 관심 키워드	188
〈표 4-57〉 부산광역시 광역협력 이슈 관심 키워드	189
〈표 4-58〉 부산광역시 문화예술체육 이슈 관심 키워드	191
〈표 4-59〉 부산광역시 사회복지/보건의료 이슈 관심 키워드	192
〈표 4-60〉 부산광역시 여성가족/교육/다문화 이슈 관심 키워드	194
〈표 4-61〉 부산광역시 오염관리 이슈 관심 키워드	195
〈표 4-62〉 부산광역시 자원관리 이슈 관심 키워드	197
〈표 4-63〉 부산광역시 소방안전 이슈 관심 키워드	199
〈표 4-64〉 대구광역시 지역 이슈 분류 결과	201
〈표 4-65〉 대구광역시 도로교통 이슈 분류 결과	202
〈표 4-66〉 대구광역시 도시 정비/주택 이슈 분류 결과	202
〈표 4-67〉 대구광역시 일자리 경제 이슈 분류 결과	203
〈표 4-68〉 대구광역시 산업 이슈 분류 결과	204

〈표 4-69〉 대구광역시 경제성장 이슈 분류 결과	204
〈표 4-70〉 대구광역시 정치 이슈 분류 결과	205
〈표 4-71〉 대구광역시 행정 이슈 분류 결과	205
〈표 4-72〉 대구광역시 보건 이슈 분류 결과	206
〈표 4-73〉 대구광역시 복지 이슈 분류 결과	206
〈표 4-74〉 대구광역시 문화/관광/체육 이슈 분류 결과	206
〈표 4-75〉 대구광역시 소방/재난안전 이슈 분류 결과	207
〈표 4-76〉 대구광역시 오염관리 이슈 분류 결과	207
〈표 4-77〉 대구광역시 환경관리 이슈 분류 결과	208
〈표 4-78〉 대구광역시 조사 문항 및 세부 내용	208
〈표 4-79〉 대구광역시 응답자 인구사회 특성	209
〈표 4-80〉 대구광역시 정책영역별 관심도	210
〈표 4-81〉 대구광역시 지역 이슈 관심 키워드	212
〈표 4-82〉 대구광역시 교통 이슈 관심 키워드	213
〈표 4-83〉 대구광역시 도시 정비/주택 이슈 관심 키워드	215
〈표 4-84〉 대구광역시 일자리 경제 이슈 관심 키워드	216
〈표 4-85〉 대구광역시 산업 이슈 관심 키워드	218
〈표 4-86〉 대구광역시 경제성장 이슈 관심 키워드	219
〈표 4-87〉 대구광역시 정치 이슈 관심 키워드	220
〈표 4-88〉 대구광역시 행정 이슈 관심 키워드	221
〈표 4-89〉 대구광역시 보건 이슈 관심 키워드	223
〈표 4-90〉 대구광역시 복지 이슈 관심 키워드	224
〈표 4-91〉 대구광역시 문화/관광/체육 이슈 관심 키워드	226
〈표 4-92〉 대구광역시 소방/재난안전 이슈 관심 키워드	227
〈표 4-93〉 대구광역시 오염관리 이슈 관심 키워드	229
〈표 4-94〉 대구광역시 환경관리 이슈 관심 키워드	230
〈표 4-95〉 인천광역시 도로/교통 이슈 분류 결과	232
〈표 4-96〉 인천광역시 주거 이슈 분류 결과	233
〈표 4-97〉 인천광역시 지역발전 이슈 분류 결과	233
〈표 4-98〉 인천광역시 산업 이슈 분류 결과	234
〈표 4-99〉 인천광역시 경제 이슈 분류 결과	234
〈표 4-100〉 인천광역시 노동 이슈 분류 결과	235
〈표 4-101〉 인천광역시 정치 이슈 분류 결과	236
〈표 4-102〉 인천광역시 행정 이슈 분류 결과	236
〈표 4-103〉 인천광역시 자치 이슈 분류 결과	236
〈표 4-104〉 인천광역시 복지 이슈 분류 결과	237

〈표 4-105〉 인천광역시 보건 이슈 분류 결과	238
〈표 4-106〉 인천광역시 문화관광체육 이슈 분류 결과	238
〈표 4-107〉 인천광역시 소방/시민안전 이슈 분류 결과	239
〈표 4-108〉 인천광역시 환경보전 이슈 분류 결과	239
〈표 4-109〉 인천광역시 조사 문항 및 세부 내용	239
〈표 4-110〉 인천광역시 응답자 인구사회 특성	241
〈표 4-111〉 인천광역시 정책영역별 관심도	242
〈표 4-112〉 인천광역시 도로/교통 이슈 관심 키워드	243
〈표 4-113〉 인천광역시 주거 이슈 관심 키워드	245
〈표 4-114〉 인천광역시 지역발전 이슈 관심 키워드	246
〈표 4-115〉 인천광역시 산업 이슈 관심 키워드	248
〈표 4-116〉 인천광역시 경제 이슈 관심 키워드	249
〈표 4-117〉 인천광역시 노동 이슈 관심 키워드	251
〈표 4-118〉 인천광역시 정치 이슈 관심 키워드	252
〈표 4-119〉 인천광역시 행정 이슈 관심 키워드	254
〈표 4-120〉 인천광역시 자치 이슈 관심 키워드	255
〈표 4-121〉 인천광역시 복지 이슈 관심 키워드	257
〈표 4-122〉 인천광역시 보건 이슈 관심 키워드	258
〈표 4-123〉 인천광역시 문화관광체육 이슈 관심 키워드	260
〈표 4-124〉 인천광역시 소방/시민안전 이슈 관심 키워드	261
〈표 4-125〉 인천광역시 환경보전 이슈 관심 키워드	263
〈표 4-126〉 광주광역시 지역개발 이슈 분류 결과	265
〈표 4-127〉 광주광역시 도로/교통 이슈 분류 결과	265
〈표 4-128〉 광주광역시 도시정비 및 주거 이슈 분류 결과	266
〈표 4-129〉 광주광역시 일자리경제 이슈 분류 결과	266
〈표 4-130〉 광주광역시 미래산업 이슈 분류 결과	267
〈표 4-131〉 광주광역시 미래산업 이슈 분류 결과	267
〈표 4-132〉 광주광역시 행정자치 이슈 분류 결과	268
〈표 4-133〉 광주광역시 민주인권평화 이슈 분류 결과	268
〈표 4-134〉 광주광역시 문화관광체육 이슈 분류 결과	269
〈표 4-135〉 광주광역시 여성가족 이슈 분류 결과	269
〈표 4-136〉 광주광역시 복지건강 이슈 분류 결과	270
〈표 4-137〉 광주광역시 시민안전 이슈 분류 결과	270
〈표 4-138〉 광주광역시 오염관리 이슈 분류 결과	271
〈표 4-139〉 광주광역시 자연관리 이슈 분류 결과	271
〈표 4-140〉 광주광역시 조사 문항 및 세부 내용	271

〈표 4-141〉 광주광역시 응답자 인구사회 특성	273
〈표 4-142〉 광주광역시 정책영역별 관심도	274
〈표 4-143〉 광주광역시 지역개발 이슈 관심 키워드	275
〈표 4-144〉 광주광역시 도로교통 이슈 관심 키워드	277
〈표 4-145〉 광주광역시 도시정비/주거 이슈 관심 키워드	279
〈표 4-146〉 광주광역시 일자리경제 이슈 관심 키워드	280
〈표 4-147〉 광주광역시 미래산업 이슈 관심 키워드	282
〈표 4-148〉 광주광역시 자동차산업 이슈 관심 키워드	284
〈표 4-149〉 광주광역시 행정자치 이슈 관심 키워드	285
〈표 4-150〉 광주광역시 민주인권평화 이슈 관심 키워드	286
〈표 4-151〉 광주광역시 문화관광체육 이슈 관심 키워드	288
〈표 4-153〉 광주광역시 여성가족 이슈 관심 키워드	290
〈표 4-154〉 광주광역시 복지건강 이슈 관심 키워드	291
〈표 4-155〉 광주광역시 시민안전 이슈 관심 키워드	293
〈표 4-156〉 광주광역시 오염관리 이슈 관심 키워드	294
〈표 4-157〉 광주광역시 자연관리 이슈 관심 키워드	296
〈표 4-158〉 대전광역시 지역 이슈 분류 결과	298
〈표 4-159〉 대전광역시 교통 이슈 분류 결과	299
〈표 4-160〉 대전광역시 도시정비/주거 이슈 분류 결과	299
〈표 4-161〉 대전광역시 경제 이슈 분류 결과	300
〈표 4-162〉 대전광역시 미래산업 이슈 분류 결과	300
〈표 4-163〉 대전광역시 경제성장 이슈 분류 결과	301
〈표 4-164〉 대전광역시 정치 이슈 분류 결과	301
〈표 4-165〉 대전광역시 행정 이슈 분류 결과	302
〈표 4-166〉 대전광역시 보건 이슈 분류 결과	302
〈표 4-167〉 대전광역시 복지 이슈 분류 결과	303
〈표 4-168〉 대전광역시 문화/관광/체육 이슈 분류 결과	303
〈표 4-169〉 대전광역시 소방/재난안전 이슈 분류 결과	303
〈표 4-170〉 대전광역시 오염관리 이슈 분류 결과	304
〈표 4-171〉 대전광역시 환경관리 이슈 분류 결과	304
〈표 4-172〉 대전광역시 조사 문항 및 세부 내용	304
〈표 4-173〉 대전광역시 응답자 인구사회 특성	306
〈표 4-174〉 대전광역시 정책영역별 관심도	307
〈표 4-175〉 대전광역시 지역 이슈 관심 키워드	308
〈표 4-176〉 대전광역시 교통 이슈 관심 키워드	310
〈표 4-177〉 대전광역시 도시정비/주거 이슈 관심 키워드	311

〈표 4-178〉 대전광역시 경제 이슈 관심 키워드	313
〈표 4-179〉 대전광역시 미래산업 이슈 관심 키워드	314
〈표 4-180〉 대전광역시 경제성장 이슈 관심 키워드	316
〈표 4-181〉 대전광역시 정치 이슈 관심 키워드	317
〈표 4-182〉 대전광역시 행정 이슈 관심 키워드	318
〈표 4-183〉 대전광역시 보건 이슈 관심 키워드	320
〈표 4-184〉 대전광역시 복지 이슈 관심 키워드	321
〈표 4-185〉 대전광역시 문화/관광/체육 이슈 관심 키워드	323
〈표 4-186〉 대전광역시 소방/재난안전 이슈 관심 키워드	324
〈표 4-187〉 대전광역시 오염관리 이슈 관심 키워드	326
〈표 4-188〉 대전광역시 환경관리 이슈 관심 키워드	327
〈표 4-189〉 울산광역시 도시 계획 및 개발 이슈 분류 결과	329
〈표 4-190〉 울산광역시 도로 및 교통 이슈 분류 결과	330
〈표 4-191〉 울산광역시 주택/건축/생활시설 이슈 분류 결과	330
〈표 4-192〉 울산광역시 경제일자리 이슈 분류 결과	331
〈표 4-193〉 울산광역시 기업/투자/금융 이슈 분류 결과	332
〈표 4-194〉 울산광역시 산업 이슈 분류 결과	333
〈표 4-195〉 울산광역시 행정자치 이슈 분류 결과	333
〈표 4-196〉 울산광역시 광역협력 이슈 분류 결과	334
〈표 4-197〉 울산광역시 문화예술체육 이슈 분류 결과	335
〈표 4-198〉 울산광역시 사회복지/보건의료 이슈 분류 결과	335
〈표 4-199〉 울산광역시 여성가족/교육/다문화 이슈 분류 결과	336
〈표 4-200〉 울산광역시 환경정책/오염관리 이슈 분류 결과	336
〈표 4-201〉 울산광역시 자원관리 이슈 분류 결과	337
〈표 4-202〉 울산광역시 소방안전/재난안전 이슈 분류 결과	337
〈표 4-203〉 울산광역시 조사 문항 및 세부 내용	338
〈표 4-204〉 울산광역시 응답자 인구사회 특성	339
〈표 4-205〉 울산광역시 정책영역별 관심도	340
〈표 4-206〉 울산광역시 도시 계획 및 개발 이슈 관심 키워드	341
〈표 4-207〉 울산광역시 도로 및 교통 이슈 관심 키워드	343
〈표 4-208〉 울산광역시 주택/건축/생활시설 이슈 관심 키워드	345
〈표 4-209〉 울산광역시 경제일자리 이슈 관심 키워드	347
〈표 4-210〉 울산광역시 기업/투자/금융 이슈 관심 키워드	349
〈표 4-211〉 울산광역시 산업 이슈 관심 키워드	351
〈표 4-212〉 울산광역시 행정자치 이슈 관심 키워드	353
〈표 4-213〉 울산광역시 광역협력 이슈 관심 키워드	355

〈표 4-214〉 울산광역시 문화예술체육 이슈 관심 키워드	356
〈표 4-215〉 울산광역시 사회복지/보건의료 이슈 관심 키워드	358
〈표 4-216〉 울산광역시 여성가족/교육/다문화 이슈 관심 키워드	360
〈표 4-217〉 울산광역시 환경정책/오염관리 이슈 관심 키워드	362
〈표 4-218〉 울산광역시 자원관리 이슈 관심 키워드	365
〈표 4-219〉 울산광역시 소방안전 이슈 관심 키워드	367
〈표 4-220〉 세종특별자치시 도로/교통 이슈 분류 결과	369
〈표 4-221〉 세종특별자치시 주거 이슈 분류 결과	370
〈표 4-222〉 세종특별자치시 지역발전 이슈 분류 결과	371
〈표 4-223〉 세종특별자치시 산업 이슈 분류 결과	371
〈표 4-224〉 세종특별자치시 경제 이슈 분류 결과	372
〈표 4-225〉 세종특별자치시 노동 이슈 분류 결과	372
〈표 4-226〉 세종특별자치시 정치 이슈 분류 결과	373
〈표 4-227〉 세종특별자치시 행정 이슈 분류 결과	373
〈표 4-228〉 세종특별자치시 자치 이슈 분류 결과	374
〈표 4-229〉 세종특별자치시 복지 이슈 분류 결과	374
〈표 4-230〉 세종특별자치시 보건 이슈 분류 결과	375
〈표 4-231〉 세종특별자치시 문화관광체육 이슈 분류 결과	375
〈표 4-232〉 세종특별자치시 소방/시민안전 이슈 분류 결과	376
〈표 4-233〉 세종특별자치시 환경보전 이슈 분류 결과	376
〈표 4-234〉 세종특별자치시 조사 문항 및 세부 내용	376
〈표 4-235〉 세종특별자치시 응답자 인구사회 특성	378
〈표 4-236〉 세종특별자치시 정책영역별 관심도	379
〈표 4-237〉 세종특별자치시 도로/교통 이슈 관심 키워드	380
〈표 4-238〉 세종특별자치시 주거 이슈 관심 키워드	382
〈표 4-239〉 세종특별자치시 지역발전 이슈 관심 키워드	383
〈표 4-240〉 세종특별자치시 산업 이슈 관심 키워드	385
〈표 4-241〉 세종특별자치시 경제 이슈 관심 키워드	386
〈표 4-242〉 세종특별자치시 노동 이슈 관심 키워드	388
〈표 4-243〉 세종특별자치시 정치 이슈 관심 키워드	389
〈표 4-244〉 세종특별자치시 행정 이슈 관심 키워드	391
〈표 4-245〉 세종특별자치시 자치 이슈 관심 키워드	392
〈표 4-245〉 세종특별자치시 자치 이슈 관심 키워드	393
〈표 4-246〉 세종특별자치시 복지 이슈 관심 키워드	394
〈표 4-247〉 세종특별자치시 보건 이슈 관심 키워드	395
〈표 4-248〉 세종특별자치시 문화관광체육 이슈 관심 키워드	397

〈표 4-249〉 세종특별자치시 소방/시민안전 이슈 관심 키워드	398
〈표 4-250〉 세종특별자치시 환경보전 이슈 관심 키워드	400
〈표 4-251〉 경기도 도로/교통 이슈 분류 결과	402
〈표 4-252〉 경기도 주거 이슈 분류 결과	403
〈표 4-253〉 경기도 지역발전 이슈 분류 결과	403
〈표 4-254〉 경기도 산업 이슈 분류 결과	404
〈표 4-255〉 경기도 경제이슈 분류 결과	404
〈표 4-256〉 경기도 노동 이슈 분류 결과	405
〈표 4-257〉 경기도 정치 이슈 분류 결과	406
〈표 4-258〉 경기도 행정 이슈 분류 결과	406
〈표 4-259〉 경기도 자치 이슈 분류 결과	406
〈표 4-260〉 경기도 복지 이슈 분류 결과	407
〈표 4-261〉 경기도 보건 이슈 분류 결과	408
〈표 4-262〉 경기도 문화관광체육 이슈 분류 결과	408
〈표 4-263〉 경기도 소방/시민안전 이슈 분류 결과	409
〈표 4-264〉 경기도 환경보전 이슈 분류 결과	409
〈표 4-265〉 경기도 조사 문항 및 세부 내용	409
〈표 4-266〉 경기도 응답자 인구사회 특성	411
〈표 4-267〉 경기도 정책영역별 관심도	412
〈표 4-268〉 경기도 도로/교통 이슈 관심 키워드	413
〈표 4-269〉 경기도 주거 이슈 관심 키워드	415
〈표 4-270〉 경기도 지역발전 이슈 관심 키워드	416
〈표 4-271〉 경기도 산업 이슈 관심 키워드	418
〈표 4-272〉 경기도 경제 이슈 관심 키워드	419
〈표 4-273〉 경기도 노동 이슈 관심 키워드	421
〈표 4-274〉 경기도 정치 이슈 관심 키워드	422
〈표 4-275〉 경기도 행정 이슈 관심 키워드	424
〈표 4-276〉 경기도 자치 이슈 관심 키워드	425
〈표 4-277〉 경기도 복지 이슈 관심 키워드	427
〈표 4-278〉 경기도 보건 이슈 관심 키워드	428
〈표 4-279〉 경기도 문화관광체육 이슈 관심 키워드	430
〈표 4-280〉 경기도 소방/시민안전 이슈 관심 키워드	431
〈표 4-281〉 경기도 환경보전 이슈 관심 키워드	433
〈표 4-282〉 강원도 지역 이슈 분류 결과	436
〈표 4-283〉 강원도 도로/교통 이슈 분류 결과	437
〈표 4-284〉 강원도 도시정비/주거 이슈 분류 결과	437

〈표 4-285〉 강원도 산업 이슈 분류 결과	438
〈표 4-286〉 강원도 경제 이슈 분류 결과	438
〈표 4-287〉 강원도 농정 이슈 분류 결과	439
〈표 4-288〉 강원도 농정 이슈 분류 결과	440
〈표 4-289〉 강원도 행정 이슈 분류 결과	440
〈표 4-290〉 강원도 보건 이슈 분류 결과	441
〈표 4-291〉 강원도 복지 이슈 분류 결과	442
〈표 4-292〉 강원도 문화/관광/체육 이슈 분류 결과	442
〈표 4-293〉 강원도 소방안전 이슈 분류 결과	443
〈표 4-294〉 강원도 오염관리 이슈 분류 결과	444
〈표 4-295〉 강원도 환경관리 이슈 분류 결과	444
〈표 4-296〉 강원도 조사 문항 및 세부 내용	445
〈표 4-297〉 강원도 응답자 인구사회 특성	446
〈표 4-298〉 강원도 정책영역별 관심도	447
〈표 4-299〉 강원도 지역 이슈 관심 키워드	448
〈표 4-230〉 강원도 도로/교통 이슈 관심 키워드	450
〈표 4-231〉 강원도 도시정비/주거 이슈 관심 키워드	451
〈표 4-232〉 강원도 산업 이슈 관심 키워드	453
〈표 4-233〉 강원도 경제 이슈 관심 키워드	454
〈표 4-234〉 강원도 농정 이슈 관심 키워드	456
〈표 4-235〉 강원도 정치 이슈 관심 키워드	457
〈표 4-236〉 강원도 행정 이슈 관심 키워드	458
〈표 4-237〉 강원도 보건 이슈 관심 키워드	460
〈표 4-238〉 강원도 복지 이슈 관심 키워드	462
〈표 4-239〉 강원도 문화/관광/체육 이슈 관심 키워드	463
〈표 4-240〉 강원도 소방안전 이슈 관심 키워드	465
〈표 4-241〉 강원도 오염관리 이슈 관심 키워드	466
〈표 4-242〉 강원도 환경관리 이슈 관심 키워드	468
〈표 4-243〉 충청북도 도로/교통 이슈 분류 결과	470
〈표 4-244〉 충청북도 주거 이슈 분류 결과	470
〈표 4-245〉 충청북도 지역발전 이슈 분류 결과	471
〈표 4-246〉 충청북도 산업 이슈 분류 결과	471
〈표 4-247〉 충청북도 경제 이슈 분류 결과	472
〈표 4-248〉 충청북도 노동 이슈 분류 결과	472
〈표 4-249〉 충청북도 정치 이슈 분류 결과	473
〈표 4-250〉 충청북도 행정 이슈 분류 결과	473

〈표 4-251〉 충청북도 자치 이슈 분류 결과	474
〈표 4-252〉 충청북도 복지 이슈 분류 결과	474
〈표 4-253〉 충청북도 보건 이슈 분류 결과	475
〈표 4-254〉 충청북도 문화관광체육 이슈 분류 결과	476
〈표 4-255〉 충청북도 소방/시민안전 이슈 분류 결과	476
〈표 4-256〉 충청북도 환경보전 이슈 분류 결과	477
〈표 4-257〉 충청북도 조사 문항 및 세부 내용	477
〈표 4-258〉 충청북도 응답자 인구사회 특성	478
〈표 4-259〉 충청북도 응답자 인구사회 특성	479
〈표 4-260〉 충청북도 도로/교통 이슈 관심 키워드	480
〈표 4-261〉 충청북도 주거 이슈 관심 키워드	482
〈표 4-262〉 충청북도 지역발전 이슈 관심 키워드	483
〈표 4-263〉 충청북도 산업 이슈 관심 키워드	485
〈표 4-264〉 충청북도 경제 이슈 관심 키워드	486
〈표 4-265〉 충청북도 노동 이슈 관심 키워드	488
〈표 4-266〉 충청북도 정치 이슈 관심 키워드	489
〈표 4-267〉 충청북도 행정 이슈 관심 키워드	491
〈표 4-268〉 충청북도 자치 이슈 관심 키워드	492
〈표 4-269〉 충청북도 복지 이슈 관심 키워드	493
〈표 4-270〉 충청북도 보건 이슈 관심 키워드	495
〈표 4-271〉 충청북도 문화관광체육 이슈 관심 키워드	496
〈표 4-272〉 충청북도 소방/시민안전 이슈 관심 키워드	498
〈표 4-273〉 충청북도 환경보전 이슈 관심 키워드	499
〈표 4-274〉 충청남도 지역 이슈 분류 결과	502
〈표 4-275〉 충청남도 교통 이슈 분류 결과	502
〈표 4-276〉 충청남도 도시정비/주거 이슈 분류 결과	503
〈표 4-277〉 충청남도 경제 이슈 분류 결과	503
〈표 4-278〉 충청남도 미래산업 이슈 분류 결과	504
〈표 4-279〉 충청남도 농림/축사 이슈 분류 결과	504
〈표 4-280〉 충청남도 정치 이슈 분류 결과	505
〈표 4-281〉 충청남도 행정 이슈 분류 결과	505
〈표 4-282〉 충청남도 보건 이슈 분류 결과	506
〈표 4-283〉 충청남도 복지 이슈 분류 결과	506
〈표 4-284〉 충청남도 문화/관광/체육 이슈 분류 결과	506
〈표 4-285〉 충청남도 소방/재난안전 이슈 분류 결과	507
〈표 4-286〉 충청남도 오염관리 이슈 분류 결과	507

〈표 4-287〉 충청남도 환경관리 이슈 분류 결과	508
〈표 4-288〉 충청남도 조사 문항 및 세부 내용	508
〈표 4-289〉 충청남도 응답자 인구사회 특성	509
〈표 4-290〉 충청남도 정책영역별 관심도	510
〈표 4-291〉 충청남도 지역 이슈 관심 키워드	511
〈표 4-292〉 충청남도 교통 이슈 관심 키워드	513
〈표 4-293〉 충청남도 도시정비/주거 이슈 관심 키워드	514
〈표 4-294〉 충청남도 경제 이슈 관심 키워드	516
〈표 4-295〉 충청남도 미래산업 이슈 관심 키워드	517
〈표 4-296〉 충청남도 농림/축산 이슈 관심 키워드	519
〈표 4-297〉 충청남도 정치 이슈 관심 키워드	520
〈표 4-298〉 충청남도 행정 이슈 관심 키워드	521
〈표 4-299〉 충청남도 보건 이슈 관심 키워드	523
〈표 4-300〉 충청남도 복지 이슈 관심 키워드	524
〈표 4-301〉 충청남도 문화/관광/체육 이슈 관심 키워드	525
〈표 4-302〉 충청남도 소방/재난안전 이슈 관심 키워드	527
〈표 4-303〉 충청남도 오염관리 이슈 관심 키워드	528
〈표 4-304〉 충청남도 환경관리 이슈 관심 키워드	529
〈표 4-305〉 전라북도 지역발전 이슈 분류 결과	531
〈표 4-306〉 전라북도 도로/교통 이슈 분류 결과	532
〈표 4-307〉 전라북도 도시정비/주거 이슈 분류 결과	532
〈표 4-308〉 전라북도 농축수산 이슈 분류 결과	533
〈표 4-309〉 전라북도 일자리경제 이슈 분류 결과	534
〈표 4-310〉 전라북도 산업 이슈 분류 결과	534
〈표 4-311〉 전라북도 행정 이슈 분류 결과	535
〈표 4-312〉 전라북도 자치 이슈 분류 결과	535
〈표 4-313〉 전라북도 문화체육관광 이슈 분류 결과	536
〈표 4-314〉 전라북도 사회복지 이슈 분류 결과	537
〈표 4-315〉 전라북도 보건 이슈 분류 결과	537
〈표 4-316〉 전라북도 시민안전 이슈 분류 결과	538
〈표 4-317〉 전라북도 대기/수질관리 이슈 분류 결과	538
〈표 4-318〉 전라북도 산림/폐기물 이슈 분류 결과	539
〈표 4-319〉 전라북도 조사 문항 및 세부 내용	539
〈표 4-320〉 전라북도 응답자 인구사회 특성	540
〈표 4-321〉 전라북도 정책영역별 관심도	542
〈표 4-322〉 전라북도 지역발전 이슈 관심 키워드	543

〈표 4-323〉 전라북도 도로/교통 이슈 관심 키워드	545
〈표 4-324〉 전라북도 도시정비/주거 이슈 관심 키워드	547
〈표 4-325〉 전라북도 농축수산 이슈 관심 키워드	548
〈표 4-326〉 전라북도 일자리경제 이슈 관심 키워드	550
〈표 4-327〉 전라북도 산업 이슈 관심 키워드	552
〈표 4-328〉 전라북도 행정 이슈 관심 키워드	554
〈표 4-329〉 전라북도 자치 이슈 관심 키워드	555
〈표 4-330〉 전라북도 문화체육관광 이슈 관심 키워드	557
〈표 4-331〉 전라북도 사회복지 이슈 관심 키워드	559
〈표 4-332〉 전라북도 보건 이슈 관심 키워드	561
〈표 4-333〉 전라북도 시민안전 이슈 관심 키워드	562
〈표 4-334〉 전라북도 대기/수질관리 이슈 관심 키워드	564
〈표 4-335〉 전라북도 산림/폐기물관리 이슈 관심 키워드	566
〈표 4-336〉 전라남도 지역발전 이슈 분류 결과	568
〈표 4-337〉 전라남도 도로/교통 이슈 분류 결과	569
〈표 4-338〉 전라남도 도시정비/주거 이슈 분류 결과	569
〈표 4-339〉 전라남도 농축수산 이슈 분류 결과	570
〈표 4-340〉 전라남도 일자리경제 이슈 분류 결과	570
〈표 4-341〉 전라남도 산업 이슈 분류 결과	571
〈표 4-342〉 전라남도 행정 이슈 분류 결과	571
〈표 4-343〉 전라남도 자치 이슈 분류 결과	571
〈표 4-344〉 전라남도 보건복지 이슈 분류 결과	572
〈표 4-345〉 전라남도 여성가족정책 이슈 분류 결과	573
〈표 4-346〉 전라남도 문화체육관광 이슈 분류 결과	573
〈표 4-347〉 전라남도 시민안전 이슈 분류 결과	574
〈표 4-348〉 전라남도 오염관리 이슈 분류 결과	574
〈표 4-349〉 전라남도 자연관리 이슈 분류 결과	575
〈표 4-350〉 전라남도 조사 문항 및 세부 내용	575
〈표 4-351〉 전라남도 응답자 인구사회 특성	576
〈표 4-352〉 전라남도 정책영역별 관심도	577
〈표 4-353〉 전라남도 지역발전 이슈 관심 키워드	578
〈표 4-354〉 전라남도 도로/교통 이슈 관심 키워드	581
〈표 4-355〉 전라남도 도시정비/주거 이슈 관심 키워드	583
〈표 4-356〉 전라남도 농축수산 이슈 관심 키워드	585
〈표 4-357〉 전라남도 일자리경제 이슈 관심 키워드	586
〈표 4-358〉 전라남도 산업 이슈 관심 키워드	588

〈표 4-359〉 전라남도 행정 이슈 관심 키워드	589
〈표 4-360〉 전라남도 자치 이슈 관심 키워드	591
〈표 4-361〉 전라남도 보건복지 이슈 관심 키워드	592
〈표 4-362〉 전라남도 여성가족정책 이슈 관심 키워드	594
〈표 4-363〉 전라남도 문화체육관광 이슈 관심 키워드	596
〈표 4-364〉 전라남도 시민안전 이슈 관심 키워드	598
〈표 4-365〉 전라남도 오염관리 이슈 관심 키워드	599
〈표 4-366〉 전라남도 자연관리 이슈 관심 키워드	601
〈표 4-367〉 경상북도 지역 이슈 분류 결과	603
〈표 4-368〉 경상북도 교통 이슈 분류 결과	603
〈표 4-369〉 경상북도 도시정비/주택 이슈 분류 결과	604
〈표 4-370〉 경상북도 일자리경제 이슈 분류 결과	605
〈표 4-371〉 경상북도 산업 이슈 분류 결과	605
〈표 4-372〉 경상북도 농림축산 이슈 분류 결과	606
〈표 4-373〉 경상북도 정치 이슈 분류 결과	607
〈표 4-374〉 경상북도 행정 이슈 분류 결과	607
〈표 4-375〉 경상북도 보건 이슈 분류 결과	608
〈표 4-376〉 경상북도 복지 이슈 분류 결과	608
〈표 4-377〉 경상북도 문화/관광/체육 이슈 분류 결과	608
〈표 4-378〉 경상북도 소방/재난안전 이슈 분류 결과	609
〈표 4-379〉 경상북도 오염관리 이슈 분류 결과	610
〈표 4-380〉 경상북도 환경관리 이슈 분류 결과	610
〈표 4-381〉 경상북도 조사 문항 및 세부 내용	610
〈표 4-382〉 경상북도 응답자 인구사회 특성	612
〈표 4-383〉 경상북도 정책영역별 관심도	613
〈표 4-384〉 경상북도 지역 이슈 관심 키워드	614
〈표 4-385〉 경상북도 교통 이슈 관심 키워드	615
〈표 4-386〉 경상북도 도시정비/주택 이슈 관심 키워드	617
〈표 4-387〉 경상북도 일자리경제 이슈 관심 키워드	618
〈표 4-388〉 경상북도 산업 이슈 관심 키워드	619
〈표 4-389〉 경상북도 농림축산 이슈 관심 키워드	621
〈표 4-390〉 경상북도 정치 이슈 관심 키워드	622
〈표 4-391〉 경상북도 행정 이슈 관심 키워드	623
〈표 4-392〉 경상북도 보건 이슈 관심 키워드	624
〈표 4-393〉 경상북도 복지 이슈 관심 키워드	625
〈표 4-394〉 경상북도 문화/관광/체육 이슈 관심 키워드	627

〈표 4-395〉 경상북도 소방/재난안전 이슈 관심 키워드	628
〈표 4-396〉 경상북도 오염관리 이슈 관심 키워드	629
〈표 4-397〉 경상북도 환경관리 이슈 관심 키워드	631
〈표 4-398〉 경상남도 도로/교통 이슈 분류 결과	633
〈표 4-399〉 경상남도 도시계획/주택건축 이슈 분류 결과	633
〈표 4-400〉 경상남도 지역균형발전 이슈 분류 결과	634
〈표 4-401〉 경상남도 산업혁신 이슈 분류 결과	634
〈표 4-402〉 경상남도 경제/일자리 이슈 분류 결과	635
〈표 4-403〉 경상남도 해양/농업/반려동물 이슈 분류 결과	635
〈표 4-404〉 경상남도 행정자치 이슈 분류 결과	636
〈표 4-405〉 경상남도 광역협력 이슈 분류 결과	636
〈표 4-406〉 경상남도 문화관광체육 이슈 분류 결과	637
〈표 4-407〉 경상남도 보건복지 이슈 분류 결과	637
〈표 4-408〉 경상남도 여성가족아동 이슈 분류 결과	637
〈표 4-409〉 경상남도 환경보전 이슈 분류 결과	638
〈표 4-410〉 경상남도 산림녹지 이슈 분류 결과	639
〈표 4-411〉 경상남도 소방/재난 이슈 분류 결과	639
〈표 4-412〉 경상남도 조사 문항 및 세부 내용	639
〈표 4-413〉 경상남도 응답자 인구사회 특성	641
〈표 4-414〉 경상남도 정책영역별 관심도	642
〈표 4-415〉 경상남도 도로/교통 이슈 관심 키워드	643
〈표 4-416〉 경상남도 도시계획/주택건축 이슈 관심 키워드	645
〈표 4-417〉 경상남도 지역균형발전 이슈 관심 키워드	647
〈표 4-418〉 경상남도 산업혁신 이슈 관심 키워드	649
〈표 4-419〉 경상남도 경제/일자리 이슈 관심 키워드	650
〈표 4-420〉 경상남도 해양농수축산 이슈 관심 키워드	652
〈표 4-421〉 경상남도 행정자치 이슈 관심 키워드	653
〈표 4-422〉 경상남도 광역행정 이슈 관심 키워드	655
〈표 4-423〉 경상남도 문화관광체육 이슈 관심 키워드	656
〈표 4-424〉 경상남도 보건복지 이슈 관심 키워드	658
〈표 4-425〉 경상남도 여성가족아동 이슈 관심 키워드	660
〈표 4-426〉 경상남도 환경보전 이슈 관심 키워드	662
〈표 4-427〉 경상남도 산림녹지 이슈 관심 키워드	663
〈표 4-428〉 경상남도 소방안전 이슈 관심 키워드	665
〈표 4-429〉 제주특별자치도 도시/지역개발 이슈 분류 결과	667
〈표 4-430〉 제주특별자치도 교통항공 이슈 분류 결과	667

〈표 4-431〉 제주특별자치도 해운항만 이슈 분류 결과	668
〈표 4-432〉 제주특별자치도 산업 이슈 분류 결과	668
〈표 4-433〉 제주특별자치도 일자리경제 이슈 분류 결과	669
〈표 4-434〉 제주특별자치도 농축산식품 이슈 분류 결과	669
〈표 4-435〉 제주특별자치도 행정자치 이슈 분류 결과	670
〈표 4-436〉 제주특별자치도 자치 이슈 분류 결과	670
〈표 4-437〉 제주특별자치도 문화예술체육 이슈 분류 결과	671
〈표 4-438〉 제주특별자치도 보건 이슈 분류 결과	672
〈표 4-439〉 제주특별자치도 사회복지 이슈 분류 결과	672
〈표 4-440〉 제주특별자치도 시민안전 이슈 분류 결과	673
〈표 4-441〉 제주특별자치도 오염관리 이슈 분류 결과	673
〈표 4-442〉 제주특별자치도 자연관리 이슈 분류 결과	674
〈표 4-443〉 제주특별자치도 조사 문항 및 세부 내용	674
〈표 4-444〉 제주특별자치도 응답자 인구사회 특성	675
〈표 4-445〉 제주특별자치도 정책영역별 관심도	676
〈표 4-446〉 제주특별자치도 도시/지역개발 이슈 관심 키워드	678
〈표 4-447〉 제주특별자치도 교통항공 이슈 관심 키워드	679
〈표 4-448〉 제주특별자치도 해운항만 이슈 관심 키워드	681
〈표 4-449〉 제주특별자치도 산업 이슈 관심 키워드	682
〈표 4-450〉 제주특별자치도 일자리경제 이슈 관심 키워드	684
〈표 4-451〉 제주특별자치도 농축산식품 이슈 관심 키워드	686
〈표 4-452〉 제주특별자치도 행정자치 이슈 관심 키워드	687
〈표 4-453〉 제주특별자치도 자치 이슈 관심 키워드	689
〈표 4-454〉 제주특별자치도 문화체육관광 이슈 관심 키워드	690
〈표 4-455〉 제주특별자치도 보건 이슈 관심 키워드	692
〈표 4-456〉 제주특별자치도 사회복지 이슈 관심 키워드	693
〈표 4-457〉 제주특별자치도 시민안전 이슈 관심 키워드	695
〈표 4-458〉 제주특별자치도 오염관리 이슈 관심 키워드	697
〈표 4-459〉 제주특별자치도 자연관리 이슈 관심 키워드	698

그림 목차

[그림 2-1] 매니페스토 운동에서의 주요 행위자 간 관계의 개념도	13
[그림 2-2] 정보통신기술(ICTs) 발달에 따른 커뮤니케이션 패턴변화	20
[그림 3-1] 잠재토픽 개수 추정	29
[그림 3-2] 부산광역시 이슈 키워드 말구름	30
[그림 3-3] 부산광역시 단어 간 네트워크	30
[그림 3-4] 국제신문 이슈 키워드 말구름	31
[그림 3-5] 부산일보 이슈 키워드 말구름	32
[그림 3-6] 대구광역시 및 경상북도 이슈 키워드 말구름	33
[그림 3-7] 대구광역시 및 경상북도 단어 간 네트워크	34
[그림 3-8] 대구일보 이슈 키워드 말구름	35
[그림 3-9] 매일신문 이슈 키워드 말구름	36
[그림 3-10] 광주광역시 및 전라남도 이슈 키워드 말구름	37
[그림 3-11] 광주광역시 및 전라남도 단어 간 네트워크	38
[그림 3-12] 광주매일신문 이슈 키워드 말구름	39
[그림 3-13] 광주일보 이슈 키워드 말구름	40
[그림 3-14] 무등일보 이슈 키워드 말구름	41
[그림 3-15] 전남일보 이슈 키워드 말구름	42
[그림 3-16] 대전광역시 및 충청남도 이슈 키워드 말구름	43
[그림 3-17] 대전광역시 및 충청남도 단어 간 네트워크	44
[그림 3-18] 대전일보 이슈 키워드 말구름	45
[그림 3-19] 중도일보 이슈 키워드 말구름	46
[그림 3-20] 충청투데이 이슈 키워드 말구름	47
[그림 3-21] 울산광역시(울산매일) 이슈 키워드 말구름	48
[그림 3-22] 울산광역시(울산매일) 단어 간 네트워크	49
[그림 3-23] 경기도 이슈 키워드 말구름	50
[그림 3-24] 경기도 단어 간 네트워크	51
[그림 3-25] 경기일보 이슈 키워드 말구름	52
[그림 3-26] 경인일보 이슈 키워드 말구름	53
[그림 3-27] 중부일보 이슈 키워드 말구름	54
[그림 3-28] 강원도 이슈 키워드 말구름	55
[그림 3-29] 강원도 단어 간 네트워크	56
[그림 3-30] 강원도민일보 이슈 키워드 말구름	57
[그림 3-31] 강원일보 이슈 키워드 말구름	58
[그림 3-32] 충청북도 이슈 키워드 말구름	59

[그림 3-33] 충청북도 단어 간 네트워크	60
[그림 3-34] 충북일보 이슈 키워드 말구름	61
[그림 3-35] 충청일보 이슈 키워드 말구름	62
[그림 3-36] 중부매일 이슈 키워드 말구름	63
[그림 3-37] 전라북도 이슈 키워드 말구름	64
[그림 3-38] 전라북도 이슈 키워드 말구름	65
[그림 3-39] 전북일보 이슈 키워드 말구름	66
[그림 3-40] 전북도민일보 이슈 키워드 말구름	67
[그림 3-41] 경상남도 이슈 키워드 말구름	68
[그림 3-42] 경상남도 단어 간 네트워크	69
[그림 3-43] 경남신문 이슈 키워드 말구름	70
[그림 3-44] 경남도민일보 이슈 키워드 말구름	71
[그림 3-45] 경상일보 이슈 키워드 말구름	72
[그림 3-46] 영남일보 이슈 키워드 말구름	73
[그림 3-47] 제주도 이슈 키워드 말구름	74
[그림 3-48] 제주도 단어 간 네트워크	75
[그림 3-49] 제민일보 이슈 키워드 말구름	76
[그림 3-50] 한라일보 이슈 키워드 말구름	77
[그림 4-1] 이슈 키워드 도출 방법	132
[그림 4-2] 서울특별시 정책영역별 관심도	144
[그림 4-3] 서울특별시 도로/교통 이슈 관심 키워드	145
[그림 4-4] 서울특별시 주거 이슈 관심 키워드	147
[그림 4-5] 서울특별시 지역발전 이슈 관심 키워드	148
[그림 4-6] 서울특별시 산업 이슈 관련 키워드	150
[그림 4-7] 서울특별시 경제 이슈 관련 키워드	151
[그림 4-8] 서울특별시 노동 이슈 관련 키워드	153
[그림 4-9] 서울특별시 정치 이슈 관련 키워드	154
[그림 4-10] 서울특별시 행정 이슈 관련 키워드	156
[그림 4-11] 서울특별시 자치 이슈 관련 키워드	157
[그림 4-12] 서울특별시 복지 이슈 관련 키워드	158
[그림 4-13] 서울특별시 보건 이슈 관련 키워드	160
[그림 4-14] 서울특별시 문화관광체육 이슈 관련 키워드	161
[그림 4-15] 서울특별시 소방·시민안전 이슈 관련 키워드	163
[그림 4-16] 서울특별시 환경보전 이슈 관련 키워드	164
[그림 4-17] 부산광역시 정책영역별 관심도	176
[그림 4-18] 부산광역시 도시 계획 및 개발 이슈 관심 키워드	177

[그림 4-19] 부산광역시 도로 및 교통 이슈 관심 키워드	178
[그림 4-20] 부산광역시 주택/건축/생활시설 이슈 관심 키워드	180
[그림 4-21] 부산광역시 경제일자리 이슈 관심 키워드	182
[그림 4-22] 부산광역시 기업/투자/금융 이슈 관심 키워드	183
[그림 4-23] 부산광역시 지역산업 이슈 관심 키워드	185
[그림 4-24] 부산광역시 행정 이슈 관심 키워드	187
[그림 4-25] 부산광역시 광역협력 이슈 관심 키워드	188
[그림 4-26] 부산광역시 문화예술체육 이슈 관심 키워드	190
[그림 4-27] 부산광역시 사회복지/보건의료 이슈 관심 키워드	191
[그림 4-28] 부산광역시 여성가족/교육/다문화 이슈 관심 키워드	193
[그림 4-29] 부산광역시 오염관리 이슈 관심 키워드	195
[그림 4-30] 부산광역시 자원관리 이슈 관심 키워드	196
[그림 4-31] 부산광역시 소방안전 이슈 관심 키워드	198
[그림 4-32] 대구광역시 정책영역별 관심도	210
[그림 4-33] 대구광역시 지역 이슈 관심 키워드	211
[그림 4-34] 대구광역시 교통 이슈 관심 키워드	212
[그림 4-35] 대구광역시 도시 정비/ 주택 이슈 관심 키워드	214
[그림 4-36] 대구광역시 일자리경제 이슈 관심 키워드	215
[그림 4-37] 대구광역시 산업 이슈 관심 키워드	217
[그림 4-38] 대구광역시 경제성장 이슈 관심 키워드	218
[그림 4-39] 대구광역시 정치 이슈 관심 키워드	220
[그림 4-40] 대구광역시 행정 이슈 관심 키워드	221
[그림 4-41] 대구광역시 보건 이슈 관심 키워드	222
[그림 4-42] 대구광역시 복지 이슈 관심 키워드	223
[그림 4-43] 대구광역시 문화/관광/체육 이슈 관심 키워드	225
[그림 4-44] 대구광역시 소방/재난안전 이슈 관심 키워드	226
[그림 4-45] 대구광역시 오염관리 이슈 관심 키워드	228
[그림 4-46] 대구광역시 환경관리 이슈 관심 키워드	229
[그림 4-47] 인천광역시 정책영역별 관심도	241
[그림 4-48] 인천광역시 도로/교통 이슈 관심 키워드	243
[그림 4-49] 인천광역시 주거 이슈 관심 키워드	244
[그림 4-50] 인천광역시 지역발전 이슈 관심 키워드	246
[그림 4-51] 인천광역시 산업 이슈 관심 키워드	247
[그림 4-52] 인천광역시 경제 이슈 관심 키워드	249
[그림 4-53] 인천광역시 노동 이슈 관심 키워드	250
[그림 4-54] 인천광역시 정치 이슈 관심 키워드	252

[그림 4-55] 인천광역시 행정 이슈 관심 키워드	253
[그림 4-56] 인천광역시 자치 이슈 관심 키워드	255
[그림 4-57] 인천광역시 복지 이슈 관심 키워드	256
[그림 4-58] 인천광역시 보건 이슈 관심 키워드	258
[그림 4-59] 인천광역시 문화관광체육 이슈 관심 키워드	259
[그림 4-60] 인천광역시 소방/시민안전 이슈 관심 키워드	261
[그림 4-61] 인천광역시 환경보전 이슈 관심 키워드	262
[그림 4-62] 광주광역시 정책영역별 관심도	273
[그림 4-63] 광주광역시 지역개발 이슈 관심 키워드	275
[그림 4-64] 광주광역시 도로교통 이슈 관심 키워드	276
[그림 4-65] 광주광역시 도시정비/주거 이슈 관심 키워드	278
[그림 4-66] 광주광역시 일자리경제 이슈 관심 키워드	279
[그림 4-67] 광주광역시 미래산업 이슈 관심 키워드	281
[그림 4-68] 광주광역시 자동차산업 이슈 관심 키워드	283
[그림 4-69] 광주광역시 행정자치 이슈 관심 키워드	284
[그림 4-70] 광주광역시 민주인권평화 이슈 관심 키워드	286
[그림 4-71] 광주광역시 문화관광체육 이슈 관심 키워드	287
[그림 4-72] 광주광역시 여성가족 이슈 관심 키워드	289
[그림 4-73] 광주광역시 복지건강 이슈 관심 키워드	290
[그림 4-74] 광주광역시 시민안전 이슈 관심 키워드	292
[그림 4-75] 광주광역시 오염관리 이슈 관심 키워드	294
[그림 4-76] 광주광역시 자연관리 이슈 관심 키워드	295
[그림 4-77] 대전광역시 정책영역별 관심도	306
[그림 4-78] 대전광역시 지역 이슈 관심 키워드	307
[그림 4-79] 대전광역시 교통 이슈 관심 키워드	309
[그림 4-80] 대전광역시 도시정비/주거 이슈 관심 키워드	310
[그림 4-81] 대전광역시 경제 이슈 관심 키워드	312
[그림 4-82] 대전광역시 미래산업 이슈 관심 키워드	313
[그림 4-83] 대전광역시 경제성장 이슈 관심 키워드	315
[그림 4-84] 대전광역시 정치 이슈 관심 키워드	316
[그림 4-85] 대전광역시 행정 이슈 관심 키워드	318
[그림 4-86] 대전광역시 보건 이슈 관심 키워드	319
[그림 4-87] 대전광역시 복지 이슈 관심 키워드	320
[그림 4-88] 대전광역시 문화/관광/체육 이슈 관심 키워드	322
[그림 4-89] 대전광역시 소방/재난안전 이슈 관심 키워드	323
[그림 4-90] 대전광역시 오염관리 이슈 관심 키워드	325

[그림 4-91] 대전광역시 환경관리 이슈 관심 키워드	326
[그림 4-92] 울산광역시 정책영역별 관심도	339
[그림 4-93] 울산광역시 도시 계획 및 개발 이슈 관심 키워드	340
[그림 4-94] 울산광역시 도로 및 교통 이슈 관심 키워드	342
[그림 4-95] 울산광역시 주택/건축/생활시설 이슈 관심 키워드	344
[그림 4-96] 울산광역시 경제일자리 이슈 관심 키워드	346
[그림 4-97] 울산광역시 기업/투자/금융 이슈 관심 키워드	348
[그림 4-98] 울산광역시 산업 이슈 관심 키워드	350
[그림 4-99] 울산광역시 행정자치 이슈 관심 키워드	352
[그림 4-100] 울산광역시 광역협력 이슈 관심 키워드	354
[그림 4-101] 울산광역시 문화예술체육 이슈 관심 키워드	355
[그림 4-102] 울산광역시 사회복지/보건의료 이슈 관심 키워드	357
[그림 4-103] 울산광역시 여성가족/교육/다문화 이슈 관심 키워드	359
[그림 4-104] 울산광역시 환경정책/오염관리 이슈 관심 키워드	361
[그림 4-105] 울산광역시 자원관리 이슈 관심 키워드	364
[그림 4-106] 울산광역시 소방안전 이슈 관심 키워드	366
[그림 4-107] 세종특별자치시 정책영역별 관심도	378
[그림 4-108] 세종특별자치시 도로/교통 이슈 관심 키워드	380
[그림 4-109] 세종특별자치시 주거 이슈 관심 키워드	381
[그림 4-110] 세종특별자치시 지역발전 이슈 관심 키워드	383
[그림 4-111] 세종특별자치시 산업 이슈 관심 키워드	384
[그림 4-112] 세종특별자치시 경제 이슈 관심 키워드	386
[그림 4-113] 세종특별자치시 노동 이슈 관심 키워드	387
[그림 4-114] 세종특별자치시 정치 이슈 관심 키워드	389
[그림 4-115] 세종특별자치시 행정 이슈 관심 키워드	390
[그림 4-116] 세종특별자치시 자치 이슈 관심 키워드	392
[그림 4-117] 세종특별자치시 복지 이슈 관심 키워드	393
[그림 4-118] 세종특별자치시 보건 이슈 관심 키워드	395
[그림 4-119] 세종특별자치시 문화관광체육 이슈 관심 키워드	396
[그림 4-120] 세종특별자치시 소방/시민안전 이슈 관심 키워드	398
[그림 4-121] 세종특별자치시 환경보전 이슈 관심 키워드	399
[그림 4-122] 경기도 정책영역별 관심도	411
[그림 4-123] 경기도 도로/교통 이슈 관심 키워드	413
[그림 4-124] 경기도 주거 이슈 관심 키워드	414
[그림 4-125] 경기도 지역발전 이슈 관심 키워드	416
[그림 4-126] 경기도 산업 이슈 관심 키워드	417

[그림 4-127] 경기도 경제 이슈 관심 키워드	419
[그림 4-128] 경기도 노동 이슈 관심 키워드	420
[그림 4-129] 경기도 정치 이슈 관심 키워드	422
[그림 4-130] 경기도 행정 이슈 관심 키워드	423
[그림 4-131] 경기도 자치 이슈 관심 키워드	425
[그림 4-132] 경기도 복지 이슈 관심 키워드	426
[그림 4-133] 경기도 보건 이슈 관심 키워드	428
[그림 4-134] 경기도 문화관광체육 이슈 관심 키워드	429
[그림 4-135] 경기도 소방/시민안전 이슈 관심 키워드	431
[그림 4-136] 경기도 환경보전 이슈 관심 키워드	432
[그림 4-137] 강원도 정책영역별 관심도	446
[그림 4-138] 강원도 지역 이슈 관심 키워드	447
[그림 4-139] 강원도 도로/교통 이슈 관심 키워드	449
[그림 4-140] 강원도 도시정비/주거 이슈 관심 키워드	450
[그림 4-141] 강원도 산업 이슈 관심 키워드	452
[그림 4-142] 강원도 경제 이슈 관심 키워드	453
[그림 4-143] 강원도 농정 이슈 관심 키워드	455
[그림 4-144] 강원도 정치 이슈 관심 키워드	456
[그림 4-145] 강원도 행정 이슈 관심 키워드	458
[그림 4-146] 강원도 보건 이슈 관심 키워드	459
[그림 4-147] 강원도 복지 이슈 관심 키워드	461
[그림 4-148] 강원도 문화/관광/체육 이슈 관심 키워드	462
[그림 4-149] 강원도 소방안전 이슈 관심 키워드	464
[그림 4-150] 강원도 오염관리 이슈 관심 키워드	465
[그림 4-151] 강원도 환경관리 이슈 관심 키워드	467
[그림 4-152] 충청북도 정책영역별 관심도	479
[그림 4-153] 충청북도 도로/교통 이슈 관심 키워드	480
[그림 4-154] 충청북도 주거 이슈 관심 키워드	481
[그림 4-155] 충청북도 지역발전 이슈 관심 키워드	483
[그림 4-156] 충청북도 산업 이슈 관심 키워드	484
[그림 4-157] 충청북도 경제 이슈 관심 키워드	486
[그림 4-158] 충청북도 노동 이슈 관심 키워드	487
[그림 4-159] 충청북도 정치 이슈 관심 키워드	489
[그림 4-160] 충청북도 행정 이슈 관심 키워드	490
[그림 4-161] 충청북도 자치 이슈 관심 키워드	492
[그림 4-162] 충청북도 복지 이슈 관심 키워드	493

[그림 4-163] 충청북도 보건 이슈 관심 키워드	494
[그림 4-164] 충청북도 문화관광체육 이슈 관심 키워드	496
[그림 4-165] 충청북도 소방/시민안전 이슈 관심 키워드	497
[그림 4-166] 충청북도 환경보전 이슈 관심 키워드	499
[그림 4-167] 충청남도 정책영역별 관심도	510
[그림 4-168] 충청남도 지역 이슈 관심 키워드	511
[그림 4-169] 충청남도 교통 이슈 관심 키워드	512
[그림 4-170] 충청남도 도시정비/주거 이슈 관심 키워드	514
[그림 4-171] 충청남도 경제 이슈 관심 키워드	515
[그림 4-172] 충청남도 미래산업 이슈 관심 키워드	517
[그림 4-173] 충청남도 농림/축산 이슈 관심 키워드	518
[그림 4-174] 충청남도 정치 이슈 관심 키워드	520
[그림 4-175] 충청남도 행정 이슈 관심 키워드	521
[그림 4-176] 충청남도 보건 이슈 관심 키워드	522
[그림 4-177] 충청남도 복지 이슈 관심 키워드	523
[그림 4-178] 충청남도 문화/관광/체육 이슈 관심 키워드	525
[그림 4-179] 충청남도 소방/재난안전 이슈 관심 키워드	526
[그림 4-180] 충청남도 오염관리 이슈 관심 키워드	527
[그림 4-181] 충청남도 환경관리 이슈 관심 키워드	529
[그림 4-182] 전라북도 정책영역별 관심도	541
[그림 4-183] 전라북도 지역발전 이슈 관심 키워드	542
[그림 4-184] 전라북도 도로/교통 이슈 관심 키워드	544
[그림 4-185] 전라북도 도시정비/주거 이슈 관심 키워드	546
[그림 4-186] 전라북도 농축수산 이슈 관심 키워드	547
[그림 4-187] 전라북도 일자리경제 이슈 관심 키워드	549
[그림 4-188] 전라북도 산업 이슈 관심 키워드	551
[그림 4-189] 전라북도 행정 이슈 관심 키워드	553
[그림 4-190] 전라북도 자치 이슈 관심 키워드	554
[그림 4-191] 전라북도 문화체육관광 이슈 관심 키워드	556
[그림 4-192] 전라북도 사회복지 이슈 관심 키워드	558
[그림 4-193] 전라북도 보건 이슈 관심 키워드	560
[그림 4-194] 전라북도 시민안전 이슈 관심 키워드	562
[그림 4-195] 전라북도 대기/수질관리 이슈 관심 키워드	563
[그림 4-196] 전라북도 산림/폐기물 이슈 관심 키워드	565
[그림 4-197] 전라남도 정책영역별 관심도	577
[그림 4-198] 전라남도 지역발전 이슈 관심 키워드	578

[그림 4-199]	전라남도 도로/교통 이슈 관심 키워드	580
[그림 4-200]	전라남도 도시정비/주거 이슈 관심 키워드	582
[그림 4-201]	전라남도 농축수산 이슈 관심 키워드	584
[그림 4-202]	전라남도 일자리경제 이슈 관심 키워드	586
[그림 4-203]	전라남도 산업 이슈 관심 키워드	587
[그림 4-204]	전라남도 행정 이슈 관심 키워드	589
[그림 4-205]	전라남도 자치 이슈 관심 키워드	590
[그림 4-206]	전라남도 보건복지 이슈 관심 키워드	591
[그림 4-207]	전라남도 여성가족정책 이슈 관심 키워드	593
[그림 4-208]	전라남도 문화체육관광 이슈 관심 키워드	595
[그림 4-209]	전라남도 시민안전 이슈 관심 키워드	597
[그림 4-210]	전라남도 오염관리 이슈 관심 키워드	598
[그림 4-211]	전라남도 자연관리 이슈 관심 키워드	600
[그림 4-212]	경상북도 정책영역별 관심도	612
[그림 4-213]	경상북도 지역 이슈 관심 키워드	613
[그림 4-214]	경상북도 교통 이슈 관심 키워드	615
[그림 4-215]	경상북도 도시정비/주택 이슈 관심 키워드	616
[그림 4-216]	경상북도 일자리경제 이슈 관심 키워드	618
[그림 4-217]	경상북도 산업 이슈 관심 키워드	619
[그림 4-218]	경상북도 농림축산 이슈 관심 키워드	620
[그림 4-219]	경상북도 정치 이슈 관심 키워드	621
[그림 4-220]	경상북도 행정 이슈 관심 키워드	622
[그림 4-221]	경상북도 보건 이슈 관심 키워드	623
[그림 4-222]	경상북도 복지 이슈 관심 키워드	625
[그림 4-223]	경상북도 문화/관광/체육 이슈 관심 키워드	626
[그림 4-224]	경상북도 소방/재난안전 이슈 관심 키워드	627
[그림 4-225]	경상북도 오염관리 이슈 관심 키워드	629
[그림 4-226]	경상북도 환경관리 이슈 관심 키워드	630
[그림 4-227]	경상남도 정책영역별 관심도	641
[그림 4-228]	경상남도 도로/교통 이슈 관심 키워드	643
[그림 4-229]	경상남도 도시계획/주택건축 이슈 관심 키워드	644
[그림 4-230]	경상남도 도시계획/주택건축 이슈 관심 키워드	646
[그림 4-231]	경상남도 산업혁신이슈 관심 키워드	648
[그림 4-232]	경상남도 경제/일자리 이슈 관심 키워드	650
[그림 4-233]	경상남도 해양농수축산 이슈 관심 키워드	651
[그림 4-234]	경상남도 행정자치 이슈 관심 키워드	653

[그림 4-235] 경상남도 광역행정 이슈 관심 키워드	654
[그림 4-236] 경상남도 문화관광체육 이슈 관심 키워드	655
[그림 4-237] 경상남도 보건복지 이슈 관심 키워드	657
[그림 4-238] 경상남도 여성가족아동 이슈 관심 키워드	659
[그림 4-239] 경상남도 환경/소방/재난안전 이슈 관심 키워드	661
[그림 4-240] 경상남도 산림녹지 이슈 관심 키워드	663
[그림 4-241] 경상남도 소방안전 이슈 관심 키워드	664
[그림 4-242] 제주특별자치도 정책영역별 관심도	676
[그림 4-243] 제주특별자치도 도시/지역개발 이슈 관심 키워드	677
[그림 4-244] 제주특별자치도 교통항공 이슈 관심 키워드	678
[그림 4-245] 제주특별자치도 해운항만 이슈 관심 키워드	680
[그림 4-246] 제주특별자치도 산업 이슈 관심 키워드	681
[그림 4-247] 제주특별자치도 일자리경제 이슈 관심 키워드	683
[그림 4-248] 제주특별자치도 농축산식품 이슈 관심 키워드	685
[그림 4-249] 제주특별자치도 행정자치 이슈 관심 키워드	687
[그림 4-250] 제주특별자치도 자치 이슈 관심 키워드	688
[그림 4-251] 제주특별자치도 문화체육관광 이슈 관심 키워드	689
[그림 4-252] 제주특별자치도 보건 이슈 관심 키워드	691
[그림 4-253] 제주특별자치도 사회복지 이슈 관심 키워드	692
[그림 4-254] 제주특별자치도 시민안전 이슈 관심 키워드	694
[그림 4-255] 제주특별자치도 오염관리 이슈 관심 키워드	696
[그림 4-256] 제주특별자치도 자연관리 이슈 관심 키워드	697
[그림 5-1] 매니페스토의 주기(cycle)	710

제1장 서론

제1절 연구의 배경 및 필요성

- 지방선거는 지방자치의 주역인 지역주민이 자신에게 부여된 주권을 선거를 통해 구현하는 매우 중요한 정치적 이벤트일 뿐만 아니라 광역과 기초 지방자치단체 단위에서 주어진 4년간 지역주민의 삶의 질 향상을 위해 노력할 지역의 일꾼을 뽑는 지방 풀뿌리 민주주의의 중요한 제도라는 점에서 관심과 주목의 대상이 되고 있음
- 지방선거는 당연히 지역주민의 관심과 주목을 받아야 할 만큼 우리 사회의 중요한 이벤트이지만 올해 6월 치러질 제8회 전국동시지방선거는 제20대 대선으로부터 80여 일이라는 짧은 기간 내에 치러지는 선거인 탓에 선거를 앞두고 지방자치의 주체인 지역주민이 지방선거와 관련하여 어떤 정책분야에 관심을 두고 있는지를 파악하기가 사실상 매우 어려움
- 특히 이번 제20대 대선 과정에서 거대 양당의 선거 캠프에서는 공식적으로 지방선거 입후보 예정자들의 개인 선거운동을 금지하는 극단적인 조치를 취한 바 있어 지방선거와 관련하여 제대로 된 정책공약 개발이나 이슈 형성의 기회가 상대적으로 적을 수밖에 없는 구조적 문제가 있어 정책공약에 대한 유권자의 정보 탐색 비용이 증가할 우려가 있음

제2절 연구의 목적

- 제8회 전국동시지방선거에 내재한 정책공약 경쟁의 한계를 극복하기 위하여 제20대 대선에 연이어 실시되는 제8회 전국동시지방선거를 앞두고 지방자치의 주체인 지역주민이 지방선거와 관련하여 어떤 정책분야에 관심을 갖고 있는지를 파악하여 정책공약 이슈트리 형식의 선거 정보로 제공함으로써 유권자는 물론 선거에 나서는 후보자의 정책공약에 대한 이해를 제고하는 데 일차적인 목적을 두고 있음

- 본 연구는 먼저 제20대 대선에 연이어 실시되는 제8회 전국동시지방선거를 앞두고 지방자치의 주체인 지역주민이 지방선거와 관련하여 어떤 정책 분야에 주로 관심을 두고 있으며, 각 정책분야에서 구체적으로 어떤 정책 이슈에 주목하는지를 살펴보기 위해 언론기사, 지방의회 회의록, 국민신문고 민원 등 다양한 출처를 통해 수집한 빅데이터를 토픽 모델링(topic modeling) 기법을 활용하여 주요 정책 이슈 키워드 중심으로 추출하고 이를 체계적으로 구분하여 유권자가 알기 쉬운 정보로 가공하여 제공하는 데 주안을 두어 연구를 수행함
- 아울러 본 연구는 빅데이터 분석을 통해 체계적으로 구분한 정책 분야와 이슈 영역을 토대로 17개 광역시·도·특별자치시의 지역주민을 대상으로 한 핵심 정책 분야별 설문조사를 통해 주요 정책 이슈 키워드에 대한 지역주민의 선호를 파악하여 각 영역별 이슈의 선호도 차이를 확인하는 데도 부차적인 목적을 두고 있음
- 따라서 본 연구는 이러한 4차 산업혁명 시대의 유권자들이 겪게 될지도 모를 정보 불확실성과 불충분의 문제를 해결하기 위해 빅데이터 분석과 유권자 대상 대규모 설문조사를 통해 객관적이고 체계적인 정책공약에 대한 수요 파악을 시도함으로써 4차 산업혁명의 기술 진화가 이끄는 디지털 대전환의 시대에 정책공약을 매개로 한 새로운 건설적인 유권자-후보자 관계 구축에 기여하는 데에도 연구의 목적을 두고 있음
- 특히, COVID-19 팬데믹 이후 방역을 목적으로 대면 선거운동이 급격히 줄어드는 대신 SNS와 메타버스 등 다양한 소셜 미디어를 활용한 비대면 선거운동이 활성화되면서 선거운동 과정에서 온라인 매체의 영향력이 급속하게 확대되고 있는 바, 이와 같은 시대적 변화에 유권자가 잘 적응하여 적절하면서도 정확한 선거 정보를 온라인을 통해 보다 쉽게 제공받을 수 있도록 보다 유권자 친화적인(voter-friendly) 정책공약 및 이슈 접근 방법을 개발하여 보급하는 데 기여할 목적으로 연구를 수행함

제3절 연구의 내용

- 데이터, 인공지능(AI), 클라우드 컴퓨팅, 메타버스 등 현란한 4차 산업혁명의 기술진화는 정보처리의 속도와 범위를 극대화함으로써 지방선거에 나서는 후보자/정당과 유권자 간 정책공약을 매개로 한 선거정보의 제공을 용이하게 해주기는 하지만 최근 치러진 선거에서 확인된 바와 같이 인터넷과 소셜 미디어(social media)를 떠도는 온갖 허위정보(misinformation) 또는 가짜뉴스(fake news)의 범람으로 유권자들이 정보화 시대에 오히려 정보 부족의 문제를 겪게 되는 모순적 상황도 경험하고 있음

- 본 연구에서는 제8회 전국동시지방선거에서 유권자들이 처해 있는 선거 정보와 관련된 이와 같은 상황을 극복하고 현명한 유권자 선택을 돕기 위해 다음과 같은 구체적인 연구를 수행함으로써 본 연구가 지향하는 바의 연구 목적을 달성하기 위해 노력함
- 지방선거에서 지역주민이나 후보자 혹은 정당이 관심을 갖는 정책공약 및 이슈를 파악하기 위해 일반적으로 활용되는 방법으로는 지역 전문가들을 대상으로 한 전문가 델파이 조사, 지역주민을 대상으로 한 일반 설문조사, 전문가 집단을 대상으로 한 표적집단면접조사(FGI), 지방자치단체장 및 지방의회 의원 선거에서 활용된 선거공보나 공약집 분석, 지방의회 의원의 5분 발언 분석 등이 있음
- 본 연구에서는 이와 같은 일반적이고 전통적인 방식으로는 4차 산업혁명의 기술 진화로 인해 하루가 다르게 변화하고 있는 디지털 환경에서의 정책공약 및 이슈의 가변성을 따라잡기 어려울 뿐 아니라 겉으로 드러나지 않는 유권자의 숨겨진 정책수요를 정확히 파악하기 어렵다는 판단 아래, 보다 방대하고 포괄적인 데이터 접근이 가능한 빅데이터 분석 기법을 적용하여 분석함
- 본 연구의 빅데이터 분석 과정에서는 빅데이터 분석을 통해 17개 광역시·도·특별자치시별로 추출한 주요 정책 이슈 키워드들을 분류해 내는 전반적인 분류체계의 객관성과 정확성을 논리적으로 입증하는 한편으로 각각의 이슈 키워드들이 각 지역의 주민 삶에 어떤 중요성과 의미를 지니는지를 동시에 파악하고자 노력함
- 본 연구에서는 먼저 지방선거에서의 정책선거 분위기 조성을 위한 그간의 학술적, 정책적 차원의 노력을 역대 지방선거에서 지속적으로 전개해왔던 정책 매니페스토 운동의 시각에서 살펴보고자 함. 이를 위해 먼저 정책 매니페스토 운동 및 지방선거 과정에서의 정책 매니페스토의 실행 및 그 이론적 근거와 관련된 기존 문헌에 대한 연구와 함께 영국, 일본 등 정책 매니페스토 운동의 선진 사례에 대한 비교분석을 통해 지방선거에서의 정책경쟁이 갖는 정치적 함의와 시사점을 이론적 맥락에서 살펴보는 동시에 정책선거가 잘 정착된 해외 주요 선진국의 사례를 우리나라 지방선거제도와 비교분석적 시각에서 살펴봄으로써 제도 개선을 위한 중요한 정책적 시사점을 도출하고자 함
- 아울러 유권자의 투표행태와 관련된 추가적인 문헌연구를 통해 다양한 투표결정요인에 대한 이론적 시각들을 조망하면서 그 가운데 투표 선택에 있어 정책요인이 갖는 중요성을 강조한 여러 주장들을 이론적 측면에서 분석하여 지방선거에서 정책 요인의 중요성을 부각하는 근거로 제시함
- 아울러 전통적인 투표행태에 관한 분석의 시각에서 벗어나 4차 산업혁명 기술진화에 의해

- 축발된 디지털 대전환 시대의 투표행태 분석이 갖는 특수성을 이론적 차원에서 규명함으로써 빅데이터 분석을 통한 정책공약이슈트리 작성이 갖는 학술적, 정책적 함의를 분석함
- 영국, 미국, 프랑스, 독일, 스페인 등 해외 주요 선진국에서 행해지고 있는 디지털 대전환 시대에 부응하는 디지털 매체를 활용한 정책공약의 생산 및 유통 과정의 모범 사례들을 단순 사례 분석은 물론 비교사례분석의 시각에서 접근하여 수행함으로써 우리나라 정책선거 역량 제고의 중요한 시사점을 도출함
 - 본 연구의 빅데이터 분석 영역에서는 한국언론재단의 빅카인즈 아카이브(bigkinds.or.kr)를 통해 접근 가능한 28개 지역신문들을 대상으로 지방선거를 앞둔 시점에서 어떤 이슈와 현안들이 선거보도를 통해 주목받는지를 텍스트마이닝(textmining) 기법을 통해 살펴보고 그 결과를 단어구름(word-cloud)의 형식으로 시각화하여 제시하는 한편으로 시각화된 단어구름을 통한 직관적인 텍스트 분석 방식의 잠재적 편향성을 방지하기 위하여 TF-IDF(term frequency-inverse document frequency)를 통해 각 시기와 지역별로 주요한 특징을 내포하는 단어를 면밀하게 분석함
 - 아울러 본 연구에서는 문헌연구, 사례분석, 빅데이터 분석, 전문가 조사, 유권자 대상 설문조사의 결과를 토대로 디지털 대전환 시대 지방선거에서의 바람직한 정책선거 구현을 위한 선거 관리 차원에서의 제도적 개선 방안을 정책적 시사점 및 제언의 형태로 정리하여 제시함

제4절 연구의 범위와 방법

1. 문헌연구

- 우선 사업 추진의 시작 단계에서 기초적인 기존 문헌연구를 통해 지방선거에서 활발한 정책과 공약 경쟁이 풀뿌리 민주주의 확장과 관련하여 갖는 의미를 이론적 측면에서 살펴보는 동시에 지방선거에서 정책공약 경쟁이 활발한 주요 선진국의 모범 사례를 분석하여 그 시사점을 도출함으로써 공약트리 구축 사업의 학술적 근거를 제시함
- 본 연구의 문헌연구에서 주요하게 다루게 될 정책선거, 정책 매니페스토 운동 등에 관한 기존 문헌연구는 매우 다양한 연구 대상과 주제에 걸쳐 있어 방대한 범위를 갖고 있는 바, 본 연구에서는 학술적 차원보다는 정책적 차원의 연구에 가까운 본 연구의 지향점에 맞게 정책 매니페스토 운동이라는 구체적인 주제에 한정하여 지방선거에서의 정책경쟁의 중요성을 파악하는 데 초점을 두어 문헌연구를 전개함

2. 사례분석

- 본 연구에서는 정책선거의 중요성을 정책 매니페스토 운동과 관련하여 살펴보는 이론적 배경을 분석하는 과정에서 정책 매니페스토 운동을 통해 정책선거가 잘 이루어지고 있는 영국, 일본 등 일부 해외 모범 국가들을 대상으로 사례분석을 수행함
- 사례연구는 개인, 프로그램, 기관 또는 단체, 구체적인 사건이나 현상 등 특정한 한 대상에 대해 연구의 주제와 관련이 있거나 연구 대상의 처한 상황과 유사한 사례를 찾아내어 철저하고 깊이 있게 총체적인 분석을 수행하는 연구인데, 이러한 사례연구는 한 사례에 대한 깊이 있는 분석을 통해 동일한 상황 하에 있는 다른 사례들을 이해하고 문제해결에 도움이 될 수 있는 방법을 탐색할 목적으로 수행함
- 본 연구에서 수행하게 되는 사례분석은 별도의 사례분석을 위한 장절을 할당하지 않고 이론적 배경에 대한 논의를 전개하는 과정에 논의의 맥락을 제대로 이해할 수 있도록 부분적으로 필요한 사례들을 간략하게 살펴보는 수준에서 수행함
- 본 연구의 사례분석의 대상에 포함된 국가는 우리나라를 포함해 영국, 일본 등 정당과 후보자 중심의 정책 매니페스토 운동이 일찍부터 활성화된 국가와 함께 미국, 호주, 스페인 등 디지털 융합기술을 활용한 정당과 선거 활동 등 정치사회의 변화에 잘 적응한 국가들임.
- 본 연구의 사례분석은 단일 사례분석을 통해 각 사례가 나타내고 있는 특징에 대한 분석을 통해 정책적 시사점과 제언을 도출하는 데 있으므로 사례와 사례 간 비교분석은 별도로 수행하지 않음

3. 빅데이터 분석

- 언론기사에서 등장하는 뉴스 프레임이나 담론(discourse)을 분석하기 위해 가장 널리 사용되는 방법인 ‘의미네트워크분석(semantic network analysis)’ 기법과 ‘토픽모델링(topic modeling)’을 활용함
- 또한, 빅데이터 분석을 통해 체계화한 정책 영역 및 영역별 이슈 키워드 발굴 작업의 결과를 토대로 17개 광역시·도·특별자치시 주민을 대상으로 한 설문조사를 실시해 정책공약과 이슈에 대한 지역 유권자의 실질적인 요구와 선호를 객관적으로 파악하여 정책공약 이슈트리 구축과정에 반영함
- 본 연구에서는 지방선거 정책공약 이슈트리 구축을 위해 먼저 28개 대표적 지역신문의 기사와 댓글을 ‘의미네트워크분석(semantic network analysis), 토픽모델링(topic modeling)

등 통계모형을 통한 다양한 자연어 처리방법론을 적용하여 분석함으로써 지방선거에서 지역의 언론과 주민이 관심을 갖는 정책 이슈를 키워드 중심으로 정책영역별로 체계적으로 구분하는 1단계 작업을 수행함

- 다음으로, 1단계 자연어 처리 기법을 적용한 빅데이터 분석을 통해 체계화한 정책 영역 및 영역별 이슈 키워드 발굴 작업의 결과를 바탕으로 17개 광역시·도·특별자치시 주민을 대상으로 한 설문조사를 실시해 지역 유권자의 실질적인 정책 수요와 이슈 관심을 객관적으로 파악하여 정책공약 이슈트리 구축과정에 반영함
- 본 연구에서는 빅데이터 분석을 위해 빅데이터 분석 분야의 전문가를 연구진에 포함해 ‘의미 네트워크분석(semantic network analysis), 토픽모델링(topic modeling), 알고리즘 기반 텍스트 마이닝(text-mining) 기법 등 다양한 선진적 분석 기법을 적극 활용하여 지역신문의 기사와 댓글에 대한 빅데이터 수집 및 분석을 시도함

4. 설문조사

- 본 연구의 설문조사는 기본적으로 전국 유권자를 대상으로 하되 시간과 조사 비용 등 연구 자원의 제약을 감안하여 온라인 패널조사 방식으로 추진하되 표본추출 과정에서 가능한 인구비례에 따른 표본의 대표성을 최대화하는 방향으로 조사를 기획함
- 본 연구의 연구진을 구성함에 있어 17개 광역시·도·특별자치시를 분석대상으로 하는 본 사업의 특성을 반영하여 17개 광역시·도·특별자치시를 4개의 권역으로 구분하여 각 권역별 지역 전문가를 투입함으로써 지역의 현실을 구체적으로 반영한 연구를 수행해 나가는 동시에 설문조사에 필요한 지역별 정책공약 현안에 대한 자료수집 과정에서 담당 지역에 대한 전문성을 발휘할 수 있도록 유도함

제2장 지방선거와 정책 매니페스토 운동

제1절 우리나라 지방자치의 현실과 지방선거의 문제점

1. 우리나라 지방자치의 현실과 지방선거에의 영향

- 지방자치는 민주주의 정치제도를 제도적으로 완성해 나감에 있어 빼놓을 수 없는 매우 중요한 제도적 요소의 하나로 민주주의 정치제도가 비교적 잘 정착되어 있는 유럽 및 북미 지역의 선진국가에서는 중세의 봉건적 전통속에 근대 민족국가를 형성해 나오면서 생활 공간이 자연스러운 지리적 구분에 근거한 지방자치의 제도적 개념이 매우 자연스럽게 형성되어 온 데 반해 우리나라의 경우에는 해방 이후 정부 수립 과정에서 일종의 학습된 제도로서 이식된 측면이 많아 지방자치에 대한 국민적 각성 수준이 높다고 보기는 어려움
- 우리나라 지방자치의 경우, 1980년대 말 이후 진정한 의미에서의 민주화 과정이 이행되기 전까지는 제대로 된 의미에서의 지방자치제도가 존재했다고 보기 어려운 면이 있음. 하지만 매우 짧은 제도화의 역사 속에서도 우리나라의 지방자치제도는 정당공천제를 비롯하여, 비례대표제, 중선거구제, 지방의원 유급제 등 굵직한 제도적 변화를 겪어 오면서도 큰 제도적 혼란 없이 잘 정착되어 가고 있음
- 하지만 지방자치를 확대하고 강화하기 위한 다양한 노력에도 불구하고 우리나라 지방자치의 현 수준은 지방자치의 모범국으로 불리는 미국, 독일, 스위스 등과 비교해 여전히 걸음마 단계에 있으며, 프랑스, 영국, 일본 등 우리나라와 유사한 중앙집권적 권력구조를 지닌 국가의 지방자치 수준과 비교해도 부끄러울 정도의 수준임
- 32년 만에 이루어진 지방자치법 전부개정과 지방일괄이양법 제정, 자치경찰제 시행, 단계적인 재정분권 추진, 자치분권 사전협의제 도입 등 문재인정부의 자치분권2.0시대¹⁾를 열기

1) 문재인정부는 자치분권 종합계획(2018년 9월)과 자치분권 실행계획(2019~2020년)을 통해 구체화된 33개 추진 과제와 136개 실행과제를 자치분권 법령 사전협의제 도입(2019.7.1.), 재정분권 1단계 완료(2019.12.31.), 지방

위한 제도 개선의 노력에도 불구하고 여전히 내용적인 면에서는 진정한 의미에서의 지방자치
치가 제대로 이루어지지 않고 있다는 비판이 줄곧 제기됨²⁾

- 조례제정의 자율권으로 나타나는 자치입법권은 법률보다 못한 법령의 수준에서 명확한 제약
이 따르고 있고,³⁾ 중앙사무와 지방자치 사무의 구분 또한 불명확할 뿐 아니라 지방자치단체
대부분이 중앙정부로부터 일방적으로 이양된 각종 사무로 인해 크나큰 행·재정적 부담을 안
고 있는 등 자치행정권의 심각한 제약을 받고 있음
- 또한 지방세 세목을 모두 법률로 정하고 있어 자치단체가 스스로 새로운 세목을 개발하거나
자체적으로 결정한 세율에 따라 세금을 부과할 수 있는 권한이 전혀 없어 가장 중요한 자치
재정권에도 심각한 제약을 받고 있다(김덕진 2017). 최근 이루어진 지방자치법 전부개정예
서도 가장 중요한 자치입법권을 개선하기 위한 실질적인 노력은 사실상 찾아보기 어려운 것
이 현실임⁴⁾
- 이와 같은 지방자치단체의 자치권과 관련된 제도적 한계 외에도 우리나라 지방자치제도는
지방선거와 관련해서도 많은 한계와 제약을 갖고 있음. 지방선거를 활성화하기 위해 도입된
정당공천제, 비례대표제, 중선거구제 등의 제도들은 기초의원의 지역구 국회의원에 대한 줄
서기, 정당공천 과정에서의 각종 잡음, 지역주의, 여성의 과소대표 거대 양당의 지방권력 독
점 등 여전히 많은 문제점을 노정하고 있음

2. 정책선거의 관점에서 살펴본 우리나라 지방선거의 문제점

- 우리나라에서 지방선거제도는 1991년 재도입된 이후 지방 선량들의 책임성과 대표성을 지

일괄이양법 제정(2020.1.9.), 지방자치법 전부개정(2020.12.9.), 자치경찰제 도입(2020.12.9.) 등을 통해 완료
함으로써 새로운 지방자치의 패러다임 전환이 일어났다고 보고 이를 자치분권2.0시대의 개막으로 표상화. 자치
분권1.0시대와 자치분권2.0시대의 가장 큰 차이는 지방자치의 주체가 단체 중심에서 주민 중심으로 바뀐다는
점이며, 자치권의 근거 또한 국민주권에서 주민주권의 개념으로 바뀐다는 점(김순은 2021, 34).

- 2) 문재인 정부의 지방자치법 전부개정안이 지닌 문제점에 대해서는 전상직(2020), 강재규(2021), 권오영·황은진
(2021), 하혜영(2021), 박기관(2021), 김순은(2021) 등을 참고.
- 3) 전문과 부칙을 제외하고 전체 130개 조항으로 구성된 현행 제10차 헌법에는 지방자치와 관련된 조항이 단 두
개에 불과. 지방자치단체가 다루는 지방자치 사무의 내용과 그를 위한 조례 등 규정의 제정 범위를 설정하고
있는 헌법 제117조와 지방의회의 설치에 관한 규정과 그것의 조직, 권한 등 제반 운영에 관한 규정을 법률에
유보하고 있는 제118조의 조항이 그에 해당.
- 4) 32년 만에 전부개정된 개정 지방자치법에는 법령의 범위에서 사무에 관해 조례를 제정하고, 조례에 위임한 사항
에 대해서는 하위 법령에서 제한하는 것을 금지하는 등 지방자치단체의 조례제정권을 강화하는 내용을 제28조에
포함. 하지만 이러한 개정 내용이 기존 지방자치법에서 규정하고 있는 법령의 범위 안에서 사무에 관해 조례
제정을 할 수 있다는 내용과 어떤 실질적인 차이를 보여주고 있는 지에 대해서는 의문이 제기될 여지가 있음.

속 강화하는 방향으로 변화함으로써 지역주민의 투표행태는 물론 후보자들의 선거에 임하는 전략의 변화를 추동해 내면서, 결국에는 정당체계의 변화까지 이끌어 내는 등 급속한 제도화의 길을 걷고 있음(가상준 2004; 황아란 2005)

- 특히 정당공천제, 비례대표제, 중선거구제, 지방의원 유급제 등 지방선거제도 개혁과 관련된 중요한 제도적 변화들은 제도 도입에 따른 여러 가지 부작용에도 불구하고 지방선거의 선진화에 중요한 계기를 제공한 것으로 평가할 수 있음(이상목 2008)
- 1991년 시·도의원 선거에서 신설된 이후 1995년 제1회 전국동시지방선거에서 광역단체장과 기초단체장, 2006년 제4회 전국동시지방선거에서는 기초의원으로서까지 확대된 정당공천제는 전문가 집단의 지방의회 충원을 통해 보다 생산적인 지방의회를 만들고 나아가 정당 중심의 책임정치를 지방정치 차원에서도 구현해 보겠다는 제도 도입의 취지를 갖고 있었으나 사실상 그와 같은 긍정적인 효과보다는 지방의원의 지역 국회의원에 대한 출서기 관행을 강화하여 지방정치를 오히려 중앙정치에 예속시키고 지역주의 투표행태의 재현을 통해 특정 정당의 지역독점을 강화하는 부정적 결과를 초래함
- 비례대표제 또한 2002년 제3회 전국동시지방선거에서 광역의회 구성에 최초 도입된 이후 2006년 제4회 전국동시지방선거에서 기초의회에까지 적용되어 청년, 여성, 장애인 등 사회적 소수자의 지방의회 진출을 확대하는 제도적 방안으로 기대를 모았으나 여성의 정치참여 확대에 제한적 효과를 가져왔을 뿐 기대했던 바의 획기적 제도 성과는 창출하지 못함(황아란 2006; 이상목 2008)
- 중선거구제의 경우, 2006년 제4회 전국동시지방선거에서 채택, 시행된 바 있는데 선거구의 크기를 크게 함으로써 주요 정당들의 텃바구니에서 소수정당들이 기초의회에 진출할 기회를 보다 넓혀 정치 신인들이 기초의회에 보다 많이 충원될 수 있게 하자는 것이 제도의 본래 취지였으나 3-4인 선거구가 아닌 2인 선거구 확대로 인해 오히려 여당과 제1야당 중심의 주요 정당들이 기초의회의 의석을 독점하게 만드는 반대의 결과를 초래함(이상목 2008)
- 지방의원 유급제는 지방의원직을 무보수/명예직에서 일정한 보수와 지원을 받는 유급제로 전환함으로써 보다 유능한 인력들이 재력에 관계 없이 안정된 생활 속에 의정활동을 펼칠 수 있도록 하여 지방의회의 제도적 역량을 강화하는 데 기여하자는 취지에서 2006년 제4회 전국동시지방선거에서부터 전격 도입되었는데 지방선거 당선자의 학력 향상을 통한 전문성 증대와 자질 향상에 긍정적 역할을 수행한 것으로 평가함(최홍석·정재진 2006; 이상목 2008)
- 2006년 제4회 전국동시지방선거를 계기로 지방선거제도의 선진화를 위해 도입 혹은 확대 적용되었던 정당공천제, 비례대표제, 중선거구제, 지방의원 유급제 등의 제도적 변화들은 제

도가 목적인 바의 소기의 성과를 거두기보다는 오히려 그러한 제도의 변화들이 지역주의 투표행태와 결합하면서 지방정치의 중앙정치 예측화를 강화하는 방향으로 작동함으로써 지방선거에서의 인물과 정책 경쟁을 더욱 제약하는 부정적 효과를 도출함

- 우리나라 지방선거가 이처럼 다양한 제도 개선의 노력에도 불구하고 제도 개선의 효과가 제대로 드러나지 않으면서 우리나라 지방선거는 지역주민의 이해관계를 대표할 지역 일꾼을 뽑는 본연의 기능을 수행하기 보다는 오히려 지방선거가 중앙선거의 대리전으로 흐르는 경향이 강하게 나타나면서 중앙정치의 영향력이 거듭 확인되고 있음(강신구 2014; 강원택 1999; 경제희 2014; 김정도·안용훈 2013; 김진하 2010; 송건섭·이근수 2011; 윤종빈 2019; 정원철·정한울 2007; 정진민 2012; 조성대 2018; 하세현 2007; 하세현·강명구, 2012; 황아란 2014, 2016)⁵⁾
- 순수하게 이론적인 관점에서 볼 때, Oliver et. al.(2012)가 주장한 바와 같이 대통령선거나 국회의원선거와 같은 중앙정치와 관련된 선거는 실존적 정치(existential politics)를 반영하는 반면 지방선거는 경영적 정치(managerial politics)를 반영하게 됨. 따라서 중앙선거는 이념적 기반이 강하게 작용하는 국가적 아젠다에 주목하게 되어 당파성이 강하게 작동하지만 공간적인 선거구의 규모가 작은 지방선거에서는 당파성이 약한 지역의 경영적 이해관계와 관련된 지역적 아젠다에 주목하게 됨(곽진영 2022, 7)
- 우리나라 지방선거는 중앙정치 대리전 성격을 갖고 있어 당파적 이념에 매우 민감하게 반응하는 중앙정치의 국가적 이슈들이 지역적인 지방정치의 아젠다들을 흡수해 버리는 경향이 강하게 나타나고 있어 지방정치의 핵심 과정이라 할 수 있는 지방선거가 지역주민의 복리증진과 밀접한 관련이 있는 지역의 이해관계와 관련된 이슈와 무관한 유권자 선택을 강요당하고 있는 실정임
- 지방선거가 Oliver et al.(2012)가 주장하듯 경영적 정치의 장이 된다면 당연히 지방선거에서 후보 선택의 기준은 정당보다는 인물과 정책공약 요인이 상대적으로 더 중요하게 여겨져야 마땅하지만 우리나라의 경우 청년 세대의 저조한 투표 참여와 세대 요인의 강력한 영향으로 인해 지방선거에서의 투표율 하락 경향이 뚜렷해지면서 지역주의나 이념 요소가 후보자 선택의 중요한 요인으로 작용하는 경향이 강함(송건섭 2015; 윤종빈 2018)
- 중앙정치의 강력한 영향으로 인물과 공약보다는 정당, 이념, 지역주의의 영향이 더 강하게 작동하고 있는 것이 우리나라 지방선거에 내재해 있는 부정적 특성임에도 불구하고 송건섭

5) 물론 지방선거에서의 중앙정치 영향력을 지적하는 연구가 대부분이긴 하지만 일부 연구자들은 중앙정치와는 다른 지방선거의 결과에 주목하면서 지방선거를 단순히 중앙정치의 대리전으로만 보기 어렵다는 지방선거의 긍정적 측면을 강조하는 연구도 있음(장승진 2019; 지병근·차재권 2018; 곽진영 2022).

(2020)이 주장하듯 역대 지방선거의 투표행태와 유권자의 투표 선택요인에 유의미한 변화가 서서히 나타나고 있음은 주목할 만한 것임

- 2002년 제3회 전국동시지방선거에서 2018년 제7회 전국동시지방선거에 이르기까지 5번의 지방선거에 대한 종단적 분석을 시도한 송건섭(2020)의 연구에 따르면 우리나라 유권자들의 지방선거에 대한 관심은 점차 높아지고 있으며, 후보자 선택을 위한 결정 시기 또한 빨라지고 있고, 시간이 지날수록 정당보다는 인물 요인이 유권자 선택의 중요한 기준으로 부각하고 있음
- 따라서 지방선거에서는 정당을 중심으로 한 이념적 지향성보다는 충분하고 정확한 인물과 정책공약에 대한 정보를 중심으로 인물과 공약을 보고 후보 선택을 할 수 있도록 인물 및 정책 선거의 환경을 적극적으로 조성해 나갈 필요가 있으며, 이런 점에서 정책선거에 방점을 둔 정책 매니페스토 운동을 비롯하여 유권자에게 인물과 공약에 대한 정보를 신속하고 정확하게 전달하려는 선거 관리의 노력이 그 어느 때보다 절실히 요구되고 있음

제2절 정책선거 활성화를 위한 다양한 노력

1. 정책 매니페스토 운동과 정책선거

1) 매니페스토의 개념과 확장성

- 매니페스토 운동은 민주주의 사회에서 전개되는 정치과정의 핵심이라 할 수 있는 선거에서나 볼 수 있는 것이지만 원래 매니페스토는 선거에 한정되어 사용되는 개념이 아니라 자신이 생각하는 바를 명확히 표방하고 그 실행을 다짐해야 하는 경우라면 어디서든 매니페스토라는 용어를 충분히 사용됨
- 매니페스토가 정당과 결합하면 정당의 정강정책으로서의 매니페스토가 되는 것이고 후보자 개인과 결합하면 후보자의 정책공약으로서의 매니페스토가 되는 것임
- 매니페스토 운동이 전 사회적으로 확대될 경우, 매니페스토 운동은 결국 생활문화 전반에 걸쳐 사회적 약자를 존중하고 배려하며 마음으로 대화하기를 요구하는 따뜻한 사회적 실천의 약속인 생활문화매니페스토가 될 수 있음
- 2006년 5.31지방선거 이후 우리나라 매니페스토 운동을 공식적으로 이끌어 온 최대의 추진 조직인 한국매니페스토실천본부는 매니페스토라는 용어가 담고 있는 이러한 개념의 확장성

에 바탕을 두고 ‘선거매니페스토(elect manifesto)’⁶⁾, ‘생활문화매니페스토(life-culture manifesto)’⁷⁾, ‘사회적 책임 매니페스토(economy manifesto)’⁸⁾라는 세 가지 개념을 함께 사용하고 있음⁹⁾

- 매니페스토는 일반적으로 선거에 나서는 정당이나 후보자가 내세우는 정책이나 공약을 의미. 매니페스토를 더 단순한 의미로 받아들여지면 정당의 선거공약 정도로 이해되기도 하지만 매니페스토는 단순히 정당이나 후보자가 선거과정에서 내세우는 정책이나 공약 이상의 의미를 내포함
- 일반적인 정당이나 후보자의 정책이나 공약이 단순히 어떤 사회적 의제가 중요한지를 제기하고 그 해결책을 나열하는 것에 그친다면 매니페스토는 재정 동원 방법 등의 구체적인 해결방법과 해결에 이르는 시간적 절차까지도 포함하는 매우 현실적이며 구체적인 정책과 공약의 이행에 대한 종합적 계획을 말하는 것이라 할 수 있음(최준영 2008)
- 정당이나 후보자의 공약은 단순히 평면적으로 나열되지만 매니페스토는 나열되는 공약 간에 우선순위가 다르고 그 공약을 이행함으로써 실현하게 되는 목표에 대한 가중치도 각각 다르게 설정되는 매우 복잡적이고 다층적인 구조를 지니고 있음
- 따라서 매니페스토는 단순히 중요한 이슈들을 제기하는 행위 자체보다 그것의 실천을 어떻게 가능하게 할 것인가? 즉, ‘무엇(what)’보다는 ‘어떻게(how)’에 더 중점을 둔 개념임
- 매니페스토를 제기하는 행위자의 실천 의지가 매니페스토의 성패에 중요한 관건으로 작용할 수밖에 없으며, 매니페스토의 성공 여부를 판가름하는 기준 또한 단순히 제기된 이슈의 창의성이나 참신성을 넘어서 구체적인 실현가능성과 실현 여부의 평가 가능성까지도 포괄함
- [그림 2-1]은 매니페스토 운동에서의 주요 행위자 간 관계의 개념도를 나타낸 것인데, 이

6) 선거매니페스토는 일반적으로 사용하고 있는 매니페스토 개념에 가장 근접한 개념. 즉 선거매니페스토는 선거에 나서는 정당과 후보자가 자신 혹은 조직이 추구하는 가치와 철학, 구체적인 정책대안을 서약서의 형태로 유권자에게 공개하고 그 실천을 다짐하는 일련의 행위를 말하는 것으로 정책공약을 만드는 과정뿐만 아니라 그것을 실천하는 과정까지 포함하는 포괄적인 개념.

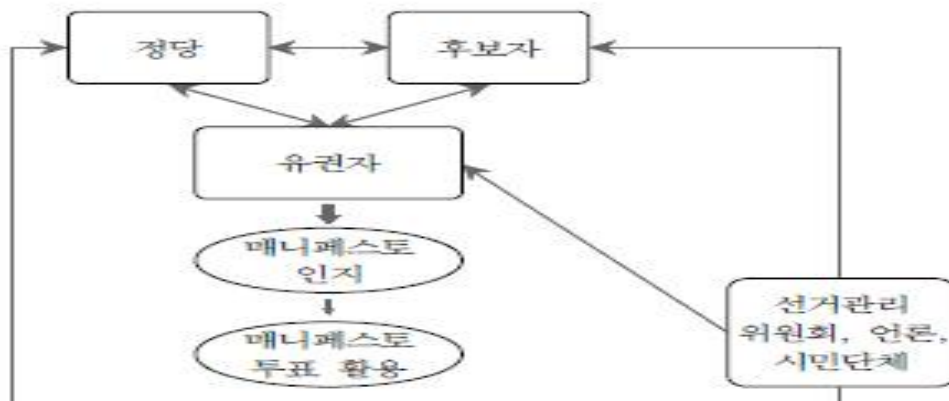
7) 생활문화매니페스토는 선거매니페스토의 개념을 시민 개인의 사회적 삶으로 확장한 매니페스토 운동의 개념. 즉 선거매니페스토의 자기 약속과 자기 실천의 개념을 일반적인 사회생활의 과정에 적용하여 사회적 갈등과 분열을 극복하기 위해 서로의 차이를 존중하고 대화를 통해 이해와 합의를 구하는 사회적 실천을 일상 생활에서 구현해 나가자는 취지에서 사용되고 있는 매니페스토의 확장형 개념.

8) 사회적 책임 매니페스토는 선거매니페스토의 개념을 자본주의 시장경제의 핵심 주체라 할 수 있는 기업의 활동에 까지 확장한 매니페스토 개념. 선거매니페스토에서 구현되는 철저한 약속과 실천에 대한 다짐을 기업의 내부관리나 소비자정책에 적용하여 기업내에서의 약속 실천과 민주적인 기업운영, 소비자에게 향한 기업의 공적인 약속의 이행, 기업이익의 사회환원 등에 관한 약속 등 기업의 사회적 책임을 다할 것을 요구하는 매니페스토 개념.

9) 한국매니페스토실천본부의 매니페스토 활용 개념에 대한 보다 자세한 내용은 동 기관 홈페이지(<http://www.manifesto.or.kr/>)에 소개되고 있는 매니페스토 개념 설명을 참고.

매니페스토 운동의 관계 개념도에서 정당과 후보자 그리고 유권자는 서로 상호 영향을 주고 받는 유기적 관계를 형성하게 됨. 선거라는 민주주의의 절차적 이벤트에서 정당과 후보자 그리고 유권자는 정당이나 후보자에 대한 지지와 유권자의 이해관계를 집약해서 정책이나 공약의 형태로 표출시켜주는 대의민주주의 체계에 고유한 이익대표체계를 형성하는 주체가 기 때문에 이런 쌍방향적인 유기적 관계가 성립되는 것임

[그림 2-1] 매니페스토 운동에서의 주요 행위자 간 관계의 개념도



출처: 정희옥(2012), p.127.

- 반면 선거관리기관이나 언론 및 시민사회단체들은 이러한 이익대표체계에서 상대적으로 유리되어 있는 제3자적 관계를 형성되며, 이들 제3자적 관계의 주체들은 선거를 통한 민주주의의 이익대표체계에서 독립되어 있기 때문에 정당, 후보자, 유권자에 대해 일방적으로 영향을 행사하는 관계에 있을 뿐 영향을 받지 않음. 따라서 이들 제3의 주체와 정당, 후보자, 유권자는 민주주의 대표체계의 관점에서 볼 때 특수 관계에 있는 것으로 볼 수 있음
- 우리나라 매니페스토 운동은 그 출발에 있어 이와 같이 민주주의 이익대표체계에서 독립적 위치에 있는 선거관리기관·언론·시민단체가 중심이 되는 운동체계를 갖추고 있어 대의민주주의의 정상적인 작동 메커니즘을 전제로 했을 때 이와 같은 매니페스토 운동 체계는 어떤 면에서 매우 비정상적인 유형이라 할 수 있으며, 정당·후보자·유권자 중심의 매니페스토 운동으로 나아가기 위한 과도기적 유형이라 할 수 있음
- 민주주의의 규범적 시각에서 볼 때 매니페스토 운동의 발전 방향은 당연히 대의민주주의의 이익대표체계의 핵심적 역할을 담당하는 정당이나 후보자 중심의 매니페스토 운동으로 발전해 가는 것이 바람직하지만 그와 같은 정상적인 발전 경로는 영국과 같이 정당정치 시스템이 정상적으로 가동되고 있는 나라에서나 가능함

- 우리나라는 오랜 군사적 권위주의 독재와 그에 저항하는 전투적 야당의 존재로 인해 정당정치 시스템이 민주적으로 가동되지 않는 국가이기 때문에 정당정치에 대한 국민적 혐오와 불신이 가득한 상태에서 정당이 주도하는 매니페스토 운동이 제 역할을 수행하기 어려운 구조임
- 매니페스토 운동에서 누가 주체가 되어야 하는가의 문제는 민주주의 선거에서 매니페스토 운동이 갖는 규범적 정당성과 관련하여 매우 중요한 주제가 아닐 수 없음
- 일반적으로 매니페스토 운동의 발상지라 할 수 있는 영국에서 매니페스토 운동의 주체는 후보자도 유권자도 선거관리기관이나 언론, 시민사회단체도 아닌 바로 정당임
- 정당은 정치사회를 구성하는 핵심 주체로 국가와 시민사회를 연결해주는 매개적 기능을 하는 민주주의 정치에서는 없어서는 안 될 중요한 요소임
- 서구 민주주의 정치체제의 발상지라고도 할 수 있는 영국에서 정당은 그 자체로 대의제 민주주의의 발달과정의 역사적 소산이었고 그래서 영국에서는 정치 그 자체가 바로 정당의 활동과 연계되는 경향이 강함
- 영국과 같이 정당정치에 입각한 책임정치가 구조화되어 있는 나라에서 정당은 그 자체로 유권자 집단에 기반을 둔 당원의 집합적 의지에 의해 구성되는 것이기에 유권자-당원-정당 간의 유기적인 이해대표체계가 건전하게 유지되어 올 수 있었음

2) 매니페스토를 바라보는 다양한 시각들

- 매니페스토의 가장 원형적인 형태는 정당이 내세우는 정강정책에서 찾을 수 있는데, 민주주의 사회에서 정당은 정치사회의 핵심적 제도로 국가권력과 시민사회를 연결해 주는 매개적 역할을 수행함
- 정당의 매개 기능이 원활히 이루어져 시민사회의 다양한 이해관계와 요구가 권력의 핵심에 해당하는 국가에 제대로 전달되고 대표될 때 그 사회는 정치적 안정과 항상성을 유지함
- 그와 반대로 정당의 매개 기능이 약화될 경우 시민사회는 자신의 다양한 이해관계와 요구를 표출할 합법적인 통로를 확보하지 못하게 되며 그것을 표출하기 위해 집회나 시위 등 비제도적인 방법에 의존하게 되며, 당연히 사회적 갈등과 불안은 증폭될 수밖에 없게 됨
- 선거에서의 매니페스토는 선거에 입후보자를 내세우는 정당이 시민사회가 원하는 사회적 의제들을 발굴하여 자당 후보의 정책공약으로 내세울 때 가장 이상적인 형태로 실현됨
- 매니페스토를 통한 정책선거의 중요성은 정당을 매개로 한 민주주의의 책임정치를 제대로 구현할 수 있다는 점에서 민주주의의 매우 중요한 규범적 요소로 인식됨
- 정책경쟁을 중심으로 한 선거나 정당에 의한 책임정치가 제대로 구현되기 위해서는 정당과

후보자들이 선거를 통해 권력을 획득한 후 펼쳐나가게 될 정책이나 공약을 보다 명료한 형태로 유권자들에게 제시하여 그에 대한 유권자의 평가를 통해 유권자의 선택을 받게 되며, 당선 이후에는 선거과정에서 약속한 정책들을 충실히 수행해 다음 선거에서도 그 수행의 공과를 유권자들로부터 다시 평가받는 정치의 선순환구조를 전제로 함(Downs 1957; Key 1966)

- 이런 시각에서 매니페스토는 선거과정에서 없어서는 안 될 중요한 요소인 동시에 실질적으로 선거결과에도 일정한 영향을 미치는 것으로 알려져 있는데, 이와 같은 연구들은 주로 매니페스토 운동을 민주주의적 시각에서 당위적으로 필요한 제도적 요소로 수용해야 한다는 규범적 논의를 전개함
- 또한 정당과 후보자가 내놓은 매니페스토가 형식적으로 갖추어야 할 요건을 찾아내고 그것의 현실성을 평가하는 데 초점을 맞추고 있음(고경민 외 2007; 김영래·이현출 2006; 김영래·정형욱 2008; 안철현 2006; 이현출 2006; 조진만 2010). 안철현(2006)은 선거과정에 매니페스토를 도입함으로써 후보자의 출신 지역이나 정당 소속 혹은 후보 개인의 이미지만 보고 지지후보를 결정하는 우리나라 유권자의 투표행태를 정책과 공약에 비중을 두어 평가하는 투표행태로 바뀌 나갈 수 있음
- 조진만(2010) 역시 시민사회 중심의 매니페스토 운동이 유권자들이 정책선거에서 정보 획득을 위해 들여야 하는 비용을 절감시켜주거나 매니페스토 정책선거에 대한 유권자들의 관심을 유도하는 긍정적 역할을 수행한다고 주장함
- 이와 같은 매니페스토의 효과에 대한 규범적 차원의 인식을 넘어 실제 선거 결과에 매니페스토가 유의미한 영향을 미친다는 경험적 연구도 다수 제시되고 있음
- 예컨대 2006년 5.31지방선거에서 16개 광역자치단체장에 대한 매니페스토 평가 결과와 실제 선거에서의 당선 여부 혹은 득표율이 유의미한 상관관계를 갖는다는 일부 언론의 주장 제기함¹⁰⁾
- 한편 매니페스토 운동이 거듭될수록 민주주의 사회에서 규범적인 시각에서 매니페스토 운동이 필요하다는 주장을 넘어 매니페스토 운동이 실질적으로 정당, 후보자, 선거관리기관, 유권자 등 행동 주체들에 긍정적인 영향을 미치고 있다는 경험적 증거들을 제시하는 연구들도 나타남

10) 동아일보 2006년 6월 1일자 신문에는 5.31지방선거에서의 매니페스토 운동이 유의미한 결과를 얻었다는 점을 강조하면서 “16개 시도지사 공약 평가에서 높은 점수를 받은 후보들이 실제 득표에서도 거의 대부분 1위를 기록”했음을 매니페스토 영향력의 증거로 들고 있음.

- 매니페스토가 정책적 입장 차이가 점점 줄어가고 있는 현대 정치의 현실에서 정당 및 후보자간 정책적 입장의 차이보다는 정책에 대한 우선순위의 차이나 강조점의 차이를 파악할 수 있게 해주는 긍정적 기능이 있음을 강조하는 주장들도 제기되고 있음(Budge 1994; Budge et al. 1987; 2001; Caul and Gray 2002; Klingemann et al. 1994; Laver 2002; Robertson 1976; 조진만 2008; 조진만·최준영 2008)
- 매니페스토 운동이 민주주의 사회의 선거에서 반드시 필요하다는 규범적 인식이 널리 공유되고 있는 가운데 매니페스토 운동이 가져올 수 있는 부정적 영향들에 대한 인식도 일부 제기됨
- 매니페스토 운동의 효과에 대한 이러한 부정적 시각은 특히 매니페스토 운동의 초기였던 2006년 6.2지방선거에서의 매니페스토 운동 성과 평가에서 주로 제기됨
- 예컨대 오수길(2006)은 매니페스토 운동이 그 운동 성과를 정확히 판단하기 어렵고, 평가 과정에서 정치권이 오히려 매니페스토 운동을 정치적으로 악용할 우려가 있으며, 매니페스토 운동이 오히려 현직자에게 유리한 요소로 작용하여 참신한 정치신인들의 정치권 진입을 방해하는 등의 역효과를 나타낼 수 있음을 지적한 바 있음

3) 정책 매니페스토 활성화를 위한 국내외의 다양한 노력들

- 영국의 정당 중심 정책 매니페스토 활성화 사례
 - 매니페스토 운동의 발상지인 영국은 1834년 보수당 당수였던 로버트 필스가 “유권자들의 환심을 사기 위한 공약은 결국 실패할 수밖에 없다”고 주장하면서 매니페스토의 중요성을 역설하며 보수당의 개혁을 이끌기 시작하면서부터 매니페스토를 강화하기 위한 노력 시작
 - 보수당 중심의 정책 매니페스토 활성화 노력이 경쟁정당인 노동당을 자극함으로써 보수와 진보, 좌파와 우파를 가리지 않고 정책 매니페스토의 중요성을 부각하기 위해 노력하면서 매니페스토 운동이 본격적으로 착근
 - 1997년 토니 블레어 노동당 당수가 총선에서 보수당으로부터 정권을 탈환하기 위해 과거 노동당의 주요 정책에 대한 반성의 일환으로 노동당의 혁신을 추구하는 10대 정책공약을 제시하면서 매니페스토가 선거운동 과정에서 중요하면서도 강력한 선거 경쟁의 도구로 부각. 결국 토니 블레어 노동당 당수는 이러한 매니페스토 운동을 통해 18년의 장기 보수당 집권을 종식시키고 정권을 탈환하는 데 성공하였을 뿐만 아니라 이후로도 매니페스토 운동에 기대어 수 차례 재집권에 성공
 - 블레어가 정책 매니페스토에 관심을 갖게 된 것은 보수당과 노동당의 지나친 이념적 선명

성 대결이 결국 중도개혁 성향 유권자들이 거대 양당으로부터 등을 돌리게 만드는 계기가 되었다는 반성에 기초한 것으로 양당 이념정치의 극단화가 결국 정당을 중심으로 한 정치 사회의 연계 기능을 위기로 몰아넣었기 때문이라는 반성에 기초

- 블레어 총리는 노동당의 급진적인 좌파 정책을 과감하게 포기하고 중도성향 유권자의 환심을 살 수 있는 중도개혁적 공약 개발에 집중했는데 지방분권에 관심이 많은 스코틀랜드, 웨일즈, 북아일랜드 지역 유권자들을 공략하기 위한 과감한 분권정책과 함께 교육 및 공공 의료 시스템에 대한 대대적인 재정투자를 약속 하는 등 혁신적 정책을 통해 영국 유권자들로부터 지지를 동원하는 데 성공(정형욱 2007)
- 이처럼 영국은 정치적 이념을 가리지 않고 대부분의 정당이 정책 매니페스토 활성화에 전력을 다하는데 이는 정당 중심의 정책 매니페스토 운동이 조기에 착근할 수 있는 중요한 제도적 기반을 형성
- 특히, 영국의 양대 정당이 이처럼 정책 매니페스토 활성화에 성공할 수 있었던 이유는 정책 매니페스토의 중요성에 관한 정당 차원의 각성도 중요한 이유의 하나로 작용했지만 정책공약의 소비자라 할 수 있는 일반 유권자들이 정당의 정강정책에 대한 인식과 태도 또한 중요한 이유로 작용
- 영국의 경우, 보수당과 노동당 등 주요 정당들이 정책 매니페스토를 발표하는 날에는 언론과 국민의 관심이 집중되는 현상이 관찰되고 있을 뿐 아니라 주요 정당들이 각급 선거에서 추진할 정책공약을 담은 매니페스토 공약집을 상당한 가격에 유권자 스스로 구매하여 정책공약을 숙지한 후 선거에서 정당과 후보를 선택하는 문화가 일상화되고 있음

○ 일본의 후보자 중심 정책 매니페스토 활성화 사례

- 정당을 중심으로 정책 매니페스토가 활성화된 영국과 달리 일본은 선거에 나서는 후보자들이 주도하여 매니페스토 선거의 분위기를 조성하는 후보자 중심 정책 매니페스토 현상이 일상화된 사례
- 1998년 실시된 통일지방선거에 나선 후보자들을 중심으로 정책 경쟁이 가열되면서 정책 매니페스토 개발이 활성화되는 움직임이 나타나기 시작
- 당시 일본의 공직선거법 상으로는 불특정 다수에게 문서나 도화 등을 배포하지 못하도록 하는 규제 조항이 있었기 때문에 대규모 정책 매니페스토 개발이 여의치 않은 것이 현실이었으나 2003년 이를 개선하기 위한 공직선거법 개정으로 보궐선거를 제외한 각급 선거에서 후보자가 개발한 정책 매니페스토를 선거 기간 중에 자유롭게 배포할 수 있도록 함으로써 정책 매니페스토 운동의 부흥기가 시작될 수 있었음

- 일본의 매니페스토 운동은 2003년 1월 마사야스 기타가와 전 미에현 지사가 한 심포지엄에 참석해서 같은 해 4월로 예정된 통일지방선거에서 매니페스토를 적극 활용하자고 호소하고, 그의 호소에 개혁적 성향을 지닌 일부 자치단체장들이 동참하면서 지방선거의 입후보자들이 구체적인 정책공약을 갖고 선거에 임하는 새로운 풍토가 조성되기 시작하면서 정책 매니페스토 운동이 본격적으로 전개됨
 - 일본의 매니페스토 운동 역시 영국과 마찬가지로 정당 간 대결구도를 기초로 하고 있지만 영국과는 달리 지방 차원에서 시작되어 이후에 정당이 운동과정에 결합하면서 중앙정치에서 활동하는 정당 차원의 본격 운동으로 승화되었다는 점에서 영국보다는 훨씬 후보자 개인의 주도성이 강한 정책 매니페스토 운동의 분위기가 형성됨
 - 2003년 나오토 칸 민주당수가 당수 토론 과정에서 정책 매니페스토 중심으로 선거를 구상해 정권교체를 달성하겠다고 선언하고 당총재 선거를 앞둔 자민당의 고이즈미 수상이 그의 제안을 전격 수용하면서 정당 차원의 매니페스토 운동이 본격화함
 - 결국 지방선거 과정에서 후보자 중심으로 시작되었던 매니페스토 운동이 중앙에서 활동하는 정당 차원으로까지 확대되면서 결국 자민당에서 민주당으로의 전격적인 정권 교체가 이루어질 수 있었던 중요한 계기로 작용함
 - 일본의 경우, 영국과는 달리 선거에 개별 후보자들이 유권자들을 대상으로 정책공약을 정리해서 매니페스토 형태로 제시하고 당선된 이후에도 약속의 이행 여부를 스스로 평가해서 자신을 지지한 유권자들에게 알리는 형식으로 정책 매니페스토가 운영되고 있다는 점에서 정당이 중심 역할을 하고 있는 영국형 정책 매니페스토 운동과는 상당한 차이를 보임.
 - 일본에서 이처럼 영국과 달리 후보자 중심의 정책 매니페스토 운동이 정착하게 된 것은 한 선거구에서 적게는 2명 많게는 6명을 선출하는 일본 특유의 중선거구제가 정당 간 대결보다는 후보 간 경쟁을 촉발하기 때문임
 - 가나가와현 시케후미 마쯔자와 지사의 매니페스토 운동은 후보자 중심 정책 매니페스토 운동의 전형을 보여주고 있는데 마쯔자와 지사는 2003년 가나가와 지사 선거에서 입후보하면서 자신이 개발한 '주요정책 TRY 10'이란 37개의 구체적인 공약을 제시하여 최연소 지사로 당선되었고, 이후 자신이 제시한 공약의 이행 여부를 스스로 위촉한 외부공약평가기관인 '마쯔자와 매니페스토 진척평가위원회'를 통해 점검해서 자신을 지지해 준 유권자들에게 알리는 방식으로 정책 매니페스토 운동을 전개함
- 우리나라의 선관위-시민사회 중심 정책 매니페스토 활성화 사례
- 우리나라에서는 매니페스토 운동이 영국, 일본과 달리 주로 시민사회 중심으로 전개되기

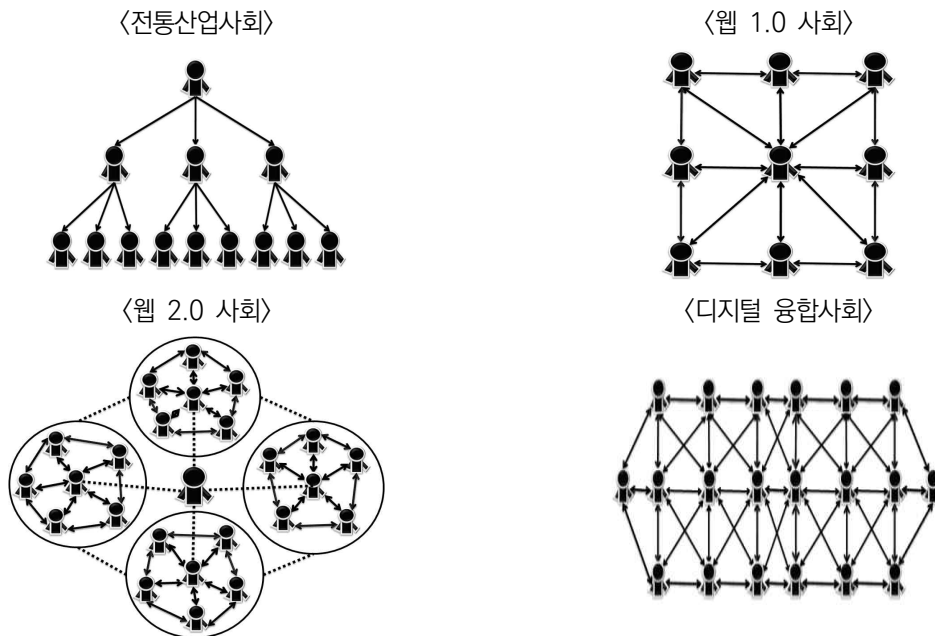
- 시작했는데 2000년 제16대 국회의원선거와 2004년 제17대 국회의원선거에서 펼쳐졌던 시민단체의 낙천낙선운동이 마중물의 역할
- 2년 후인 2006년 제4회 전국동시지방선거에서부터는 시민사회의 정책 매니페스토 운동을 위한 노력에 언론이 본격적으로 부응하기 시작하면서 정책 매니페스토 운동이 본격적으로 전개되기 시작
 - 정책 매니페스토 운동에 대한 언론과 시민사회의 관심이 촉발되면서 선거관리기관이 중앙선거관리위원회(이하 중앙선관위)도 매니페스토 운동에 대한 긍정적 시각을 갖기 시작
 - 이후 시민사회-언론-중앙선관위가 단순한 도덕성 검증 차원의 후보 평가를 넘어 다양한 양적 지표 계발을 통해 후보의 정책 역량을 각종 지표로 계량화하려는 노력을 펼치게 되면서 본격적인 정책 매니페스토 운동 단계로 진입(김영태 2006)
 - 네거티브성 인신 고역이나 출신지역의 연고에 호소하는 등의 비합리적이고 비정책적인 선거운동이 일상화되어 있던 우리나라 선거 및 정당정치 의 풍토 속에서 영국이나 일본과 같은 정당 혹은 후보자 중심의 정책 매니페스토가 제도화된 형태로 전개되기에는 근본적인 한계가 존재했기 때문에 한국정치의 이러한 특성을 반영하여 시민사회가 촉발하고 언론과 선거관리기관이 추진하는 형식으로 우리나라 정책 매니페스토 운동이 전개된 것은 역사적 경로의존성을 보여주는 대표적 경우

2. 디지털 기술의 발전과 정책선거의 진화

1) 소셜미디어 발달과 정치적 커뮤니케이션 방식의 변화

- 인터넷 기술의 발달에 따른 소셜 미디어의 등장은 우리 사회의 구성원 간 커뮤니케이션 방식을 일방향 혹은 쌍방향을 넘어 전방향적인 방식으로 변화시킴
- 4차 산업혁명으로 시작되는 인간 간, 인간과 사물(기계), 사물과 사물 간의 교류방식의 변화가 결국 인간사회의 권력구조와 관련된 작동양식에 있어서 구조적 변화를 초래
- 관료적이고 위계적인 관계에 기반한 4차 산업혁명 이전 시대의 방식이 4차 산업혁명시대의 소셜미디어, 블록체인, 클라우드 컴퓨팅, 사물인터넷 등의 기술 확산으로 인해 중앙집중형 교류방식에서 분산형 교류방식으로 변화시키면서, 사회 권력구조의 공간적 분할과 위임, 이양을 촉진시킨다. 이런 점에서 검토해 볼 때 4차 산업혁명이 현대사회와 미래사회의 구성을 수직사회(히얼아키)에서 수평사회(헤테라키)로 변모(김희복·김희주 2019)
- [그림 2-2]는 인터넷 기술 발달 및 소셜 미디어의 등장에 따른 우리 사회 커뮤니케이션 패턴 변화를 잘 보여주고 있음

[그림 2-2] 정보통신기술(ICTs) 발달에 따른 커뮤니케이션 패턴변화



출처: 차재권·장우영(2010)

- 사회 각 분야에서 급속하게 확산되고 있는 소셜미디어를 활용한 커뮤니케이션은 서비스 이용자들로 하여금 매체 선택에 대한 보다 많은 권한을 누리게 하고 정보를 생산하고 유통시키는 주도권을 이용자에게 더 많이 부여하고 있기에 사회의 민주적 소통에 더 없이 중요한 역할을 수행(설진아 2009, 48)
- 소셜미디어는 그것을 주로 이용하는 젊은 세대가 자신의 정치적 신념을 자유롭게 표현함으로써 그들 간에 서로 동일한 신념을 공유하는 공동체의식을 형성하게 만든다는 점에서 정치사회의 변화에 큰 의미를 지님
- 소셜미디어 이용자들은 소셜미디어를 통해 정당이나 공직선거에 나선 후보자들에 대한 지지를 보다 쉽게 표현할 수 있게 됨으로써 보다 쉽고 저렴한 방법으로 자발적인 정치참여와 조직화를 추구하는데 반해, 정치인의 입장에서는 소셜미디어의 활용이 저렴한 비용으로 손쉽게 대중들에게 빠르고 친근하게 다가갈 수 있는 기회를 제공할 뿐만 아니라 중요한 사회적 의제들에 대해 자신의 의견을 손쉽게 표현함으로써 견해를 같이하는 지지자들을 보다 쉽게 규합할 수 있는 이점을 제공(이상현 2011, 87)
- 또한 소셜미디어는 선거과정에 대한 유권자의 관심을 끌 수 있게 하는 유용한 도구로 활용됨으로써 시민의 정치참여를 증진시킬 수 있는 수단으로도 활용
- 인터넷과 소셜미디어의 기술 진화는 선거에 입후보한 공직선거의 후보자로 하여금 기존의

오프라인을 통한 조직 동원 형태의 전통적 선거방식에서 탈피해서 인터넷을 이용한 정치캠페인을 활용케 함으로써 보다 쉽게 자신이 목표로 삼는 유권자집단을 집중적으로 공략 가능하게 할 뿐만 아니라 인터넷을 통한 선거캠페인은 유권자들의 입장에서 후보자에 대한 정보 획득 비용을 낮추어 손쉽게 후보자의 정보를 얻을 수 있게 한다는 점에서 후보자의 정당 소속이 정보 획득의 비용을 절감했던 것과 같은 효과를 갖게 함

- 정치사회영역의 주요 구성요소인 선거, 의회, 정당 등 다양한 정치과정의 제도들이 인터넷과 소셜미디어 발달에 맞추어 변신을 시도하고 있는데 인터넷을 통한 선거운동은 이미 일상화된 형태로 나타나고 있으며, 의회 의원들 역시 자신들의 의정활동 과정에서 다양한 디지털 융합 기술을 활용하여 지역구민들과의 정치적 의사소통을 시도
- 일부 국가들에서는 의원들의 고유한 입법활동까지 디지털 융합기술을 활용해 일반 시민의 의사가 반영될 수 있도록 개방하고 있고, 정당 역시 일찍부터 디지털 융합기술에 익숙한 디지털 세대와 공감하기 위해 그들의 정당 활동에 다양한 디지털 융합기술을 활용하고 있으며, 심지어는 전통적인 오프라인 정당의 틀을 과감히 벗어 던지고 온라인 기반의 정당활동을 강화

2) 디지털 기술의 진화와 대의제의 위기 극복

- 현대 민주주의는 근본적으로 대의제의 위기라는 심각한 고민을 안고 있는데 대의제는 국민으로부터 위임받은 대표자가 국민을 대신해 권력을 행사하여 공동체의 의사를 결정하는 체제를 의미
- 대의민주주의에 대한 위기는 1970년대 이후 서구에서 불어지기 시작하여 투표율의 저하, 정당 일체감의 약화 등 대의제에 대한 근본적인 위기에서 비롯된 것으로 이러한 위기는 근본적으로 국민의 의사나 이해를 반영하지 못함에 따라 정당성과 효율성에 대한 문제를 낳고 대의제의 근간이라 할 수 있는 대표성에 대한 위협으로 작용
- 디지털 융합기술의 발달이 이러한 위기를 보완할 수 있을 것이라는 시각이 강하였고 실제 전통산업사회와 비교하여 이전보다 시민들의 정책 결정과정과 정치 과정의 참여, 공식적 행위자들의 반응성 등은 크게 개선
- 디지털 융합 기술의 발전과 직접 민주주의의 문제의식이 결합된 새로운 의사결정 방식을 의미하는 디지털크러시의 발전과 다중지배에 중점을 둔 헤테라키 하에서는 정당을 중심으로 펼쳐졌던 기존의 정치시스템이 다양한 4차 산업혁명 시대의 기술로 인해 자기 조직화로 강화된 개인이 정부, 정당, 시민단체와 함께 권력을 공유하며 공동체의 의사결정과정에 적극적으로 참여하는 새로운 형태의 민주주의 통치양식으로 전환(서용석 2016; 이민화 2016; 박

창기 2016; 김선혁 2016; 조권중 2015)

- 특히 다양한 4차 산업혁명시대의 ICT 기술 중에서도 분산된 데이터베이스가 운영자에 의한 임의조작이 불가능한 상태에서 지속적으로 스스로 성장해 가는 분산장부(distributed ledger) 기술을 의미하는 블록체인 기술은 공공분야에서 각종 민원처리는 물론 전자투표 등을 실현하는 꿈의 기술로 유럽연합, 에스토니아 등에서 매우 유용하게 활용
- 따라서 블록체인 기술은 활용하기에 따라서는 디지털크라시와 헤테라키 하에서의 활발한 시민참여에 바탕을 둔 직접민주주의의 구현을 가능케 할 뿐 아니라 지방자치 역시 주민들의 활발한 참여에 기반을 둔 새로운 주민자치 모형을 구현함에 있어 기술적인 기반을 제공해 줄 가능성 대두

3) 디지털 융합기술 발달과 정치과정에서의 적용 사례

- 미국 웨스트버지니아주의 블록체인 기반 어플리케이션 활용 부재자투표
 - 2018년 11월 진행된 미국 중간선거에서 블록체인에 기반 한 블록체인 기반 투표가 진행되었다. 30개국의 해외 파병 미군을 비롯한 해외 거주 유권자 144명은 모바일 어플리케이션을 통해 투표를 진행하였고, 이를 통해 연방 상·하원 의원과 주/지역 공직자 선출에 참여
 - 웨스트버지니아 주 부재자투표에는 Voatz사의 어플리케이션이 사용되었다. 해당 어플리케이션은 3단계의 프로세스를 거쳐 진행. 유권자는 스마트 폰을 통해서 유효한 신분증(주 운전 면허증 혹은 여권)을 스캔하고 비디오 셀카를 찍은 후 지문 인식을 거치는데 이 과정에서 어플리케이션은 유권자의 셀카와 신분증의 얼굴을 대조하여 투표 자격을 확인
 - 인증을 거친 유권자는 투표에 돌입하게 되는데, 사용자에게는 PDF 사본이 생성되며, 사본은 Boatz사와 카운티 선거 관리위원회로 발송되며, 모든 투표용지가 종이 기록으로 백업되는 시스템 구축
 - 웨스트버지니아주에서는 55개 산하 카운티 가운데 24개의 카운티에서 블록체인 기반의 부재자 투표가 성공적으로 진행되었고 부재자 투표 이행은 다른 지역으로도 확산. 콜로라도주 덴버는 2019년 초 지방선거에서, 유타 주 유타 카운티는 2019년 8월 지자체 예비 선거에서 웨스트버지니아 주와 동일한 Voatz사의 어플리케이션을 활용한 블록체인 기반 투표를 진행하였고 웨스트버지니아 주는 2020년 선거에서 블록체인 기반 투표의 확대를 추진
- 호주의 블록체인 기반정당 플럭스(FLUX) 사례
 - 호주의 정당들은 사안별에 따라 종종 정당이 온라인 투표를 진행하지만 이러한 움직임은

- 떨어지는 신뢰성 문제 노정. 이를 극복하기 위해 일찍부터 블록체인 기반의 정치 프로젝트가 시도되었는데 그 대표주자는 중립 투표 블록. 중립 투표 블록은 블록 체인 기반으로 다수의 시민의 의사를 모아 정치에 반영하고자 하는 새로운 시도
- 이러한 시도는 플릭스를 통해 정당의 모습으로 구체화 되었는데, 플릭스는 2016년 초 호주에서 이슈 기반 직접민주주의 시스템을 목표로 창당되었고, 과거 중립 투표 블록을 이끌던 Max Kaye가 참여하였으며, 온라인 투표에 신뢰성을 확보하기 위해 블록체인을 도입
 - 일찍이 호주의 블록체인을 통한 정치 참여가 활발했던 배경에는 4차 산업혁명에 대한 호주 정부의 관심이 바탕이 됨. 호주는 4차 산업혁명에 적극적이어서 총리실 산하에 4차 산업 전담반(Prime Minister's Industry 4.0 Task Force)을 설치하고 주요도시를 시작으로 2020년까지 호주 전지역으로 5G 서비스를 확장
 - 플릭스의 사례에서 블록 체인은 단순히 투표에만 머물지 않고 이슈에 대한 의사표현에도 사용. 플릭스는 이러한 의사와 투표에서 결정된 사안을 기계적 왜곡 없이 반영하는 것을 추진. 플릭스는 창당한 지 3년여 만에 불과한 소기의 성과를 획득. 첫 번째 선거였던 2016년 총선에서 플릭스는 0.15%를 득표하는데 그쳤지만, 2017년 서호주 선거에서는 0.45%의 득표율 기록. 이러한 숫치는 비단 득표율에만 그치지 않았는데, 2019년 10월 현재 플릭스의 당원 수는 8700명 이상

○ 스페인 포데모스 정당의 아고라 보팅 사례: nVoting

- 포데모스(Podemos)의 주요한 의사결정에 사용되어 이름이 알려진 nVoting는 2014년 개발된 투명성과 보안 강화를 추구하는 투표 시스템. 블록체인을 기반으로 하여 분산저장과 탈중앙화가 특징이며, 여러 개의 잠금장치와 키 암호를 통해 투표내용을 보호함은 물론 독립된 선거관리위원회의 참여 없이 중앙 관리자가 독단적으로 내용을 열 수 없게 구성
- nVoting이 가진 특징은 프리웨어로 제공되어 무료 사용이 가능하면서 다중투표와 선호반영, 선택사항 위임 등의 다양한 설정이 가능하다는 점이다. 이를 통해 이용 조직은 각자의 실정에 맞는 다양한 변형이 가능하다는 점
- nVoting은 포데모스의 주요한 의사결정에 사용. 초창기 집행부의 선출에 5만 5천명이 참가하여 26명의 집행부를 선출하였으며, 유럽의회 예비선거 등에도 사용. 2018년 5월 사회당의 총리 탄핵 추진에 대한 동참 여부에 대한 투표를 진행하여 50만명에 가까운 지지자 가운데 99%의 찬성 의사를 통해 탄핵에 참가 결국 스페인 헌정 사상 최초의 총리 탄핵을 주도
- 또한 당 내부의 의사결정에도 이용되어 같은 달 진행된 이글레시아스 대표에 대한 재선임

투표는 18만명의 참여 속에 68.4%의 지지로 재신임 확정. 포데모스의 통상적인 정책 투표에는 15만명 가량의 지지자가 참가하고 있는 것으로 알려졌는데 투표는 포데모스의 당원 가입 여부와 상관 없이 신분증 사본 제출을 통해 진행이 가능하며, 한 번 등록된 유권자는 이후 로그인과 SMS 인증을 통해 투표창에 대한 접근이 가능하도록 설정하여 이용자의 편의성을 강화

제3장 공약이슈트리 작성을 위한 빅데이터 분석

제1절 정책 이슈 키워드 빅데이터(Big Data) 분석 결과

1. 정책 이슈 키워드 추출 분석 방법

1) 말구름(Wordcloud) 추출

- 말구름(Wordcloud)은 지역 언론 보도기사의 말뭉치를 28개 지역언론사와 11개 지역으로 구분한 후, 각 언론사 및 각 지역별 하위말뭉치에서 등장한 단어들 중 상위 100개의 단어들을 시각화한 것. 논리적으로 전체단어들을 모두 시각화하는 것도 불가능하지는 않지만, 많은 수의 단어들을 모두 말구름에 표시할 경우 상당한 시간이 소요될 뿐만 아니라, 빈도수가 많지 않은 단어들의 경우 말구름에서 별도로 확인이 불가능하여 분석 텍스트에 대한 해석에 별다른 도움이 되지 않기 때문임
- 각 지역언론사별 기사 수, 고유단어 수(하위말뭉치에 1회 이상 등장한 단어 수), 총 단어 수(하위말뭉치에 등장한 단어의 수)의 기술통계표는 다음과 같으며, 상위 100개 단어들만 선별하였을 때의 고유단어 및 총 단어 점유율(%)은 다음과 같음

〈표 3-1〉 지역언론사별 고유단어 및 총 단어 점유율(%)

언론사	기사 수	전체단어		상위 100개 단어	
		고유단어 수	총 단어 수	고유단어 점유율 (%)	총 단어 점유율 (%)
강원도민일보	1,980	42,457	416,166	0.24	20.41
강원일보	2,020	33,449	306,029	0.30	21.31
경기일보	1,809	38,696	371,607	0.26	22.08
경남도민일보	2,115	37,573	403,307	0.27	22.64
경남신문	1,508	32,972	317,630	0.30	22.42
경상일보	1,413	30,659	273,510	0.33	22.08

언론사	기사 수	전체단어		상위 100개 단어	
		고유단어 수	총 단어 수	고유단어 점유율 (%)	총 단어 점유율 (%)
경인일보	2,176	41,432	480,572	0.24	21.08
광주매일신문	1,699	31,819	312,095	0.31	24.00
광주일보	1,191	28,157	254,395	0.36	22.56
국제신문	1,353	33,617	325,222	0.30	20.87
대구일보	1,383	29,034	255,909	0.34	22.55
대전일보	3,625	51,165	610,845	0.20	23.77
매일신문	2,658	48,648	551,689	0.21	20.96
무등일보	1,294	31,289	299,361	0.32	21.44
부산일보	4,665	72,321	1,082,177	0.14	22.09
영남일보	1,855	39,943	402,026	0.25	21.62
울산매일	1,540	32,423	319,923	0.31	22.68
전남일보	2,327	43,111	472,584	0.23	22.38
전북도민일보	2,903	42,828	483,476	0.23	25.21
전북일보	2,293	38,703	422,782	0.26	23.54
제민일보	449	12,045	75,323	0.83	23.87
중도일보	4,189	66,927	880,456	0.15	23.39
중부매일	1,767	39,136	364,360	0.26	23.28
중부일보	2,753	47,529	529,256	0.21	23.30
충북일보	1,938	33,464	324,359	0.30	23.31
충청일보	4,038	52,469	635,248	0.19	26.01
충청투데이	2,274	42,130	466,578	0.24	23.22
한라일보	491	13,465	82,569	0.74	22.18

- 위의 표에서 확인할 수 있듯, 상위 100개 단어의 경우 고유단어 기준으로는 1%가 되지 않는 작은 수이지만, 총 단어 기준으로는 전체 총 단어의 최소 20% 이상을 점유하고 있는 것을 알 수 있음. 즉 말구름은 각 언론사별로 어떤 단어들을 이용하여 지역 현안에 대해 묘사하고 있는지 대략적으로 파악하는데 효과적임
- 말구름 시각화를 위해 R의 wordcloud2 패키지의 wordcloud2() 함수를 이용함. 제시된 말구름의 경우 상위 100개 단어 중 빈도수가 높을수록 말구름의 중심부에 큰 글자 크기를 갖도록 배치한 후 빈도수가 낮은 단어의 경우 단어와 단어 사이에 배치되는 방식으로 시각화함. 예를 들어 “강원도민일보” 하위말뭉치를 대상으로 얻은 말뭉치의 경우 “지원”이라는 단어의 빈도수가 가장 높으며, 가장 하단(시계 기준 5시 방향)에 위치한 “폐광”이라는 단어는 상대적으로 빈도수가 낮은 단어임을 의미. 다른 언론사 대상 하위말뭉치에 대해 시각화한 말구름 역시도 동일한 방식으로 시각화함

- 다음으로 언론사가 아니라 지역단위로 하위말뭉치를 도출하였을 경우의 기사 수, 고유단어 수(하위말뭉치에 1회 이상 등장한 단어 수), 총 단어 수(하위말뭉치에 등장한 단어의 총수)의 기술통계표는 다음과 같으며, 상위 100개 단어들만 선별하였을 때의 고유단어 및 총 단어 점유율(%)은 다음과 같음. 분석 결과는 아래에서 확인할 수 있듯 지역언론사별 분석 결과와 크게 다르지 않는데 상위 100개 단어는 전체 고유단어들 중 1%에도 미치지 못하지만, 총 단어들의 최소 20% 이상을 설명하고 있음

〈표 3-2〉 지역단위별 고유단어 및 총 단어 점유율(%)

지역	기사 수	전체단어		상위 100개 단어	
		고유단어 수	총단어 수	고유단어 점유율 (%)	총단어 점유율 (%)
부산	6,018	85,253	1,407,399	0.12	21.59
대구/경북	4,041	60,522	807,598	0.17	21.18
광주/전남	6,511	76,848	1,338,435	0.13	22.36
대전/충남	10,088	105,068	1,957,879	0.10	23.37
울산	1,540	32,423	319,923	0.31	22.68
경기	6,738	83,458	1,381,435	0.12	21.99
강원	4,000	59,066	722,195	0.17	20.72
충북	7,743	79,585	1,323,967	0.13	24.32
전북	5,196	60,430	906,258	0.17	24.36
경남	6,891	88,483	1,396,473	0.11	21.71
제주	940	19,790	157,892	0.51	22.67

- 지역단위의 말구름 시각화 과정에서도 R의 wordcloud2 패키지의 wordcloud2() 함수를 이용하였으며, 말구름에 대한 해석 역시도 앞의 “강원도민일보” 사례와 동일함

2) 단어 간 네트워크 추출

- 단어 간 네트워크는 다음과 같은 방식으로 진행. 각 지역별로 빈도수 기준 상위 100개의 단어들을 선별함(상위 100개의 단어를 선별하는 과정과 이를 통해 어느 정도의 단어들을 포괄할 수 있는가에 대해서는 앞에서 서술한 바 있음). 이 단어들을 기준으로 각 단어들이 상위 100개에 속하는 다른 단어와 동일한 기사에서 같이 등장할 경우 두 단어는 단어 간 네트워크에서 ‘링크(link, 선)’를 갖는다고 가정함
- 이렇게 얻은 링크를 순위에 따라 정렬한 후 효과적인 시각화를 위해 상위 10%만 시각화에 사용. 이는 상위 100개의 단어들끼리의 링크는 매우 빈번하게 발생하며, 모든 링크들을 시

각화할 경우 단어 간 네트워크에서 나타난 단어 간의 연결 형태를 파악하고 그 의미를 이끌어내는 것이 어렵기 때문

- 이렇게 하여 얻은 단어 간 네트워크는 두 가지 방식으로 시각화하였음. 첫 번째 방식은 일반적으로 가장 많이 사용하는 카마다-카와이(Kamada-Kawai) 알고리즘을 기반으로 가장 연결도가 높은 단어(즉 노드(node))를 중앙에 배치하는 방식의 네트워크 그림을 작성하는 방식임. 예를 들어 Fig_network_강원.png 는 지원이라는 단어를 중심으로 어떤 단어가 가장 빈번하게 같이 발생하는지를 확인할 수 있음. 그림에서 살펴볼 수 있듯, “지원”, “발전”, “경제”, “산업”, “조성” 등의 단어들 이 강하게 서로 연결된 것을 확인할 수 있음
- 두 번째 방식은 상위 100개의 단어들을 10x10의 격자(grid) 형식으로 배치한 후, 배치된 형태의 단어들의 링크를 시각화하는 방법. 예를 들어 Fig_network_grid_강원.png 그림의 경우 앞서 소개한 카마다-카와이 알고리즘을 적용하여 그린 네트워크와 본질적으로 동일한 네트워크이지만 단어들의 위치를 쉽게 확인할 수 있다는 장점 존재

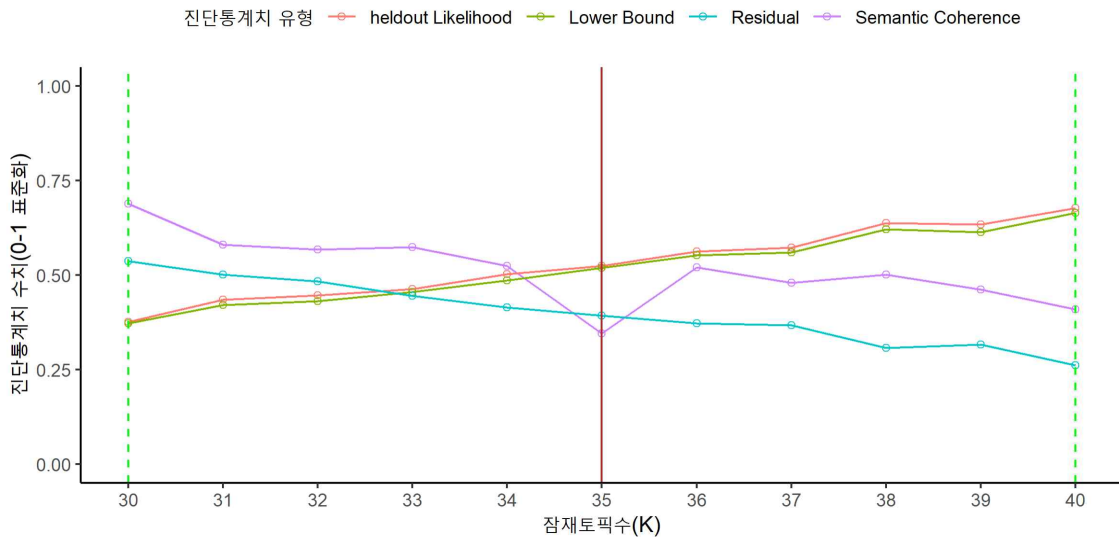
3) 구조적 토픽모델링(STM) 진행

- 구조적 토픽모델링(Structural Topic Modeling, STM)은 문서와 문서에 포함된 단어를 기반으로 한 텍스트데이터를 대상으로 문서에 등장한 단어들로 구성된 정해진 수의 토픽(topic)을 추출하는 텍스트 분석 기법. 토픽모델링을 이용하면 특정 단어가 특정 토픽을 반영할 가능성을 추정하는 방식을 통해 다수의 단어들로 구성된 문서들의 집합을 소수의 토픽들로 요약된 문서들의 집합으로 변환시킬 수 있음. 아울러 여기에서 사용된 구조적 토픽모델링(STM)에서는 텍스트데이터의 메타데이터(metadata), 즉 문서의 속성(기사 작성 시간과 지역언론사)에 따라 텍스트데이터에 등장하는 토픽의 등장확률이 어떻게 달라지는지를 추정할 수 있음
- 35개의 토픽을 가정하였을 때¹¹⁾, 언론사별 토픽의 등장확률의 변화 패턴은 summary_prevalence_topic_region.xlsx에서 확인 가능. 우선 강원 지역언론인 ‘강원도민일보’와 ‘강원일보’에서 나타난 토픽 등장패턴을 보면 21번 토픽과 29번 토픽이 두드러지게 높은 것을 확인할 수 있음. 두 토픽 모두 강원지역과 밀접하게 연관된 사업. 엑셀파일에는 각 토픽을 나타내는 주요 단어를 5개만 제시. 21번 토픽과 29번 토픽을 반영하는 주요

11) 토픽의 개수를 지정하는데 정해진 답은 없음. 여기서는 R의 stm 패키지의 searchK() 함수를 이용하여 토픽의 개수를 탐색하였으며, 이 중 35가 가장 적절할 것으로 판단함. 토픽개수가 바뀔 경우 분석결과가 조금씩 달라질 수는 있지만, 35개 전후의 토픽개수로 추정된 결과의 전반적 패턴은 크게 달라지지 않음

단어들을 더 많이 살펴보고자 한다면 Fig_topic_29.png 파일과 Fig_topic_21.png에서 확인이 가능(각 토픽별로 가중치 상위 70개의 단어를 제시). 다른 지역들도 비슷한 방식으로 주요 토픽과 각 토픽을 반영하는 주요 단어들을 확인 가능

[그림 3-1] 잠재토픽 개수 추정



- 시기별로 각 토픽의 증감을 확인해 보고자 할 경우, figure_topic_trend의 그래프들을 보면 되지만 시기별 증감패턴이 그리 뚜렷하지 않다는 점을 밝혀둬

2. 지역별 이슈 키워드 분석 결과

1) 부산광역시

(1) 지역 이슈 키워드

- 부산광역시의 이슈 키워드에서는 “지원”이 10,223회로 가장 많이 사용된 것으로 나타났으며, 비율은 전체의 0.8344%로 차순위 단어의 빈도 비율보다 약 1.9배 잦았던 것을 알 수 있음
- 그다음으로는 높은 빈도의 키워드는 “산업”이 총 5,536회(0.4518%)이며, “기업” 5,402회(0.4409%), “도시” 5,295회(0.4322%), “발전” 5,097회(0.4160%), “코로나” 4,485회(0.3661%), “청년” 4,220회(0.3444%), “경제” 4,057회(0.3311%), “교육” 3,637회(0.2968%), “문화” 3,453회(0.2818%) 순으로 나타남

(2) 지역 언론사별 이슈 키워드

가. 국제신문

[그림 3-4] 국제신문 이슈 키워드 말구름



- 국제신문은 지역과 동일하게 “지원”이 1,839회(0.6453%)로 사용 빈도가 가장 높았으며, “기업” 1,236회(0.4337%), “산업” 1,172회(0.4113%), “청년” 1,094회(0.3839%), “경제” 1,053회(0.3695%), “발전” 1,053회(0.3695%), “대학” 1,035회(0.3632%), “지방” 1,016회(0.3565%), “도시” 923회(0.3239%), “코로나” 861회(0.3021%) 순으로 나타남
- 지역과는 다르게 2순위부터 키워드 순위에서 다른 양상이 나타남. 상위 10개에 위치하지 않은 “대학”과 “지방”이라는 단어가 포함되었으며, 10위 내에 포함되지 않은 “교육”은 13순위(675회, 0.2369%), “문화”는 11순위(810회, 0.2842%)인 것으로 확인됨

2) 대구광역시/경상북도

(1) 지역 이슈 키워드

[그림 3-6] 대구광역시 및 경상북도 이슈 키워드 말구름



- 대구광역시 및 경상북도의 이슈 키워드 중에서는 “지원”이라는 단어가 5,669회로 가장 많이 사용된 것으로 나타났으며, 비율은 전체의 0.8095%를 차지하며 차순위 단어의 빈도 비율보다 약 1.8배 큰 것을 알 수 있음.
- 차순위 단어는 총 3,177회 언급된 “산업”으로 비율은 0.4537%이며, 그다음으로 빈도가 높은 단어는 “기업” 3,079회(0.4397%), “코로나” 2,910회(0.4156%), “경제” 2,808회(0.4010%), “지방” 2,514회(0.3590%), “교육” 2,400회(0.3427%), “발전” 2,346회(0.3350%), “도시” 2,140회(0.3056%), “청년” 2,131회(0.3043%)로 나타남.

(2) 지역 언론사별 이슈 키워드

가. 대구일보

[그림 3-8] 대구일보 이슈 키워드 말구름



- 대구일보는 지역과 동일하게 “지원”이 1,960회(0.8841%)로 사용 빈도가 가장 높았으며, “교육” 1,073회(0.4840%), “산업” 1,062회(0.4790%), “코로나” 1,053회(0.4750%), “기업” 1,016회(0.4583%), “지방” 995회(0.4488%), “경제” 86회(0.3915%), “도시” 822회(0.3708%), “청년” 796회(0.3590%), “발전” 754회(0.3401%) 순으로 나타남
- 10순위 내에 포함된 키워드는 지역의 키워드와 모두 같으나 1, 4, 6순위를 제외하고는 키워드 간에 순위가 상이한 것으로 확인됨

나. 매일신문

[그림 3-9] 매일신문 이슈 키워드 말구름



- 매일신문도 지역과 같이 “지원”이 3,709회(0.7750%)로 가장 높았고, 그다음으로는 “산업” 2,115회(0.4419%), “기업” 2,063회(0.4311%), “경제” 1,940회(0.4054%), “코로나” 1,857회(0.3880%), “발전” 1,592회(0.3327%), “지방” 1,519회(0.3174%), “청년” 1,335회(0.2790%), “교육” 1,327회(0.2773%), “도시” 1,318회(0.2754%) 순으로 나타남
- 10순위 내에 포함된 키워드는 지역의 키워드와 모두 같으나 4순위부터 키워드 순위에서 다른 양상이 나타남

(2) 지역 언론사별 이슈 키워드

가. 광주매일신문

[그림 3-12] 광주매일신문 이슈 키워드 말구름



- 광주매일신문은 지역과 동일하게 “지원”이 2,844회(1.0552%)로 사용 빈도가 가장 높았으며, “코로나” 1,344회(0.4987%), “산업” 1,328회(0.4927%), “발전” 1,247회(0.4627%), “조성” 1,203회(0.4463%), “도시” 1,195회(0.4434%), “지방” 1,159회(0.4300%), “문화” 1,149회(0.4263%), “교육” 990회(0.3673%), “청년” 937회(0.3476%) 순으로 나타남
- 지역과는 1순위 및 5순위를 제외하고는 키워드 순위가 다르게 나타남. 상위 10개에 위치하지 않은 “청년”이라는 단어가 포함되었으며, 10위 내에 포함되지 않은 “기업”은 13순위(879회, 0.3261%)인 것으로 확인됨

나. 광주일보

[그림 3-13] 광주일보 이슈 키워드 말구름



- 광주일보에서도 마찬가지로 지역과 같이 “지원”이 2,098회(0.9540%)로 가장 높았고, 그다음으로는 “도시” 1,316회(0.5984%), “산업” 1,160회(0.5275%), “문화” 1,074회(0.4884%), “조성” 1,019회(0.4633%), “코로나” 953회(0.4333%), “발전” 918회(0.4174%), “청년” 755회(0.3433%), “기업” 716회(0.3256%), “미래” 691회(0.3142%) 순으로 나타남
- 지역과는 다르게 4순위부터 키워드 순위에서 다른 양상이 나타남. 상위 10개에 위치하지 않은 “청년”과 “미래”라는 단어가 포함되었으며, 10위 내에 포함되지 않은 “교육”은 12순위(627회, 0.2851%), “지방”은 13순위(609회, 0.2769%)인 것으로 확인됨

4) 대전광역시/충청남도

(1) 지역 이슈 키워드

[그림 3-16] 대전광역시 및 충청남도 이슈 키워드 말구름



- 대전광역시 및 충청남도의 이슈 키워드 중에서는 “지원”이라는 단어가 총 15,359회로 가장 많이 사용된 것으로 나타났으며, 비율은 전체의 0.9144%를 차지하며 차순위 단어의 빈도 비율보다 약 1.7배 큰 것을 알 수 있음
- 차순위 단어는 총 9,077회 언급된 “도시”로 비율은 0.5404%이며, 그다음으로 빈도가 높은 단어는 “조성” 7,703회(0.4586%), “교육” 7,526회(0.4481%), “코로나” 7,017회(0.4178%), “발전” 7,009회(0.4173%), “산업” 6,848회(0.4077%), “지방” 6,068회(0.3613%), “경제” 5,965회(0.3551%), “문화” 5,508회(0.3279%)로 나타남

5) 울산광역시

(1) 지역 및 지역 언론사(울산매일)의 이슈 키워드

[그림 3-21] 울산광역시(울산매일) 이슈 키워드 말구름



- 울산광역시의 키워드는 “지원”이라는 단어가 총 2,351회로 가장 많이 사용된 것으로 나타났으며, 비율은 전체의 0.8484%를 차지하며 차순위 단어의 빈도 비율보다 약 1.4배 큰 것을 알 수 있음
- 차순위 단어는 총 1,727회 언급된 “산업”으로 비율은 0.6232%며, 그다음으로 빈도가 높은 단어는 “도시” 1,390회(0.5016%), “코로나” 1,153회(0.4161%), “기업” 1,136회(0.4099%), “경제” 1,043회(0.3764%), “발전” 1,022회(0.3688%), “청년” 1,013회(0.3655%), “조성” 937회(0.3381%), “교육” 934회(0.3370%)로 나타남

6) 경기도

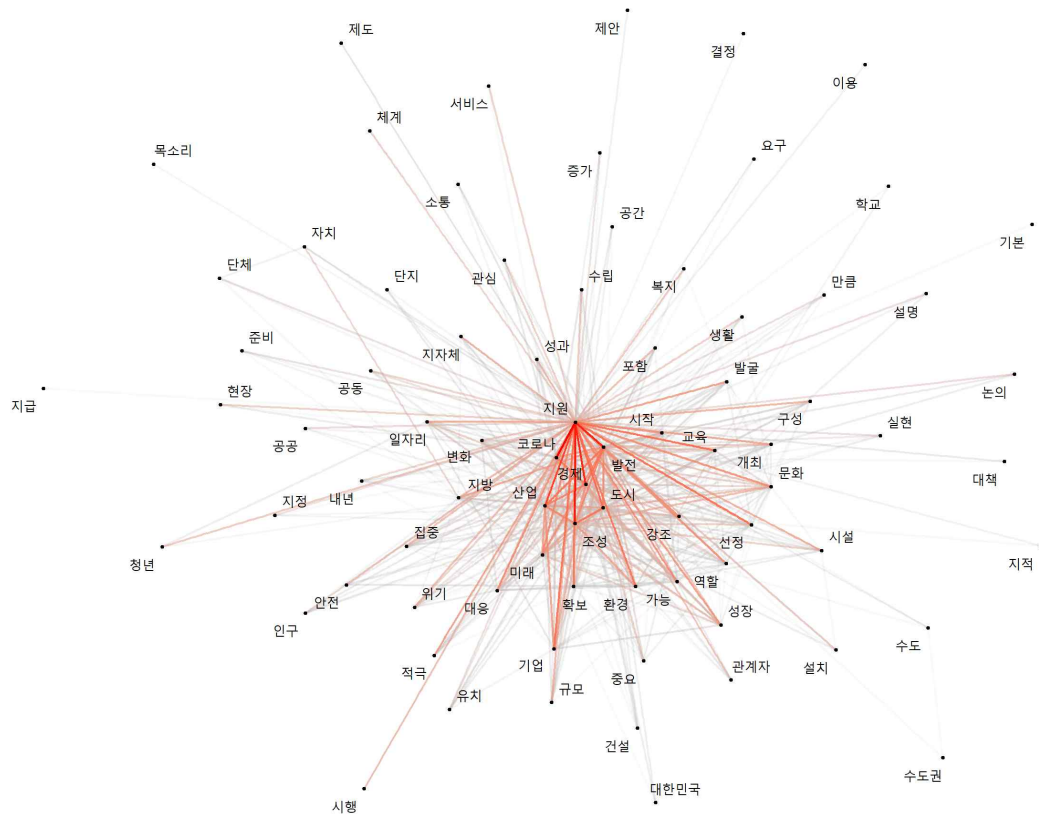
(1) 지역 이슈 키워드

[그림 3-23] 경기도 이슈 키워드 말구름

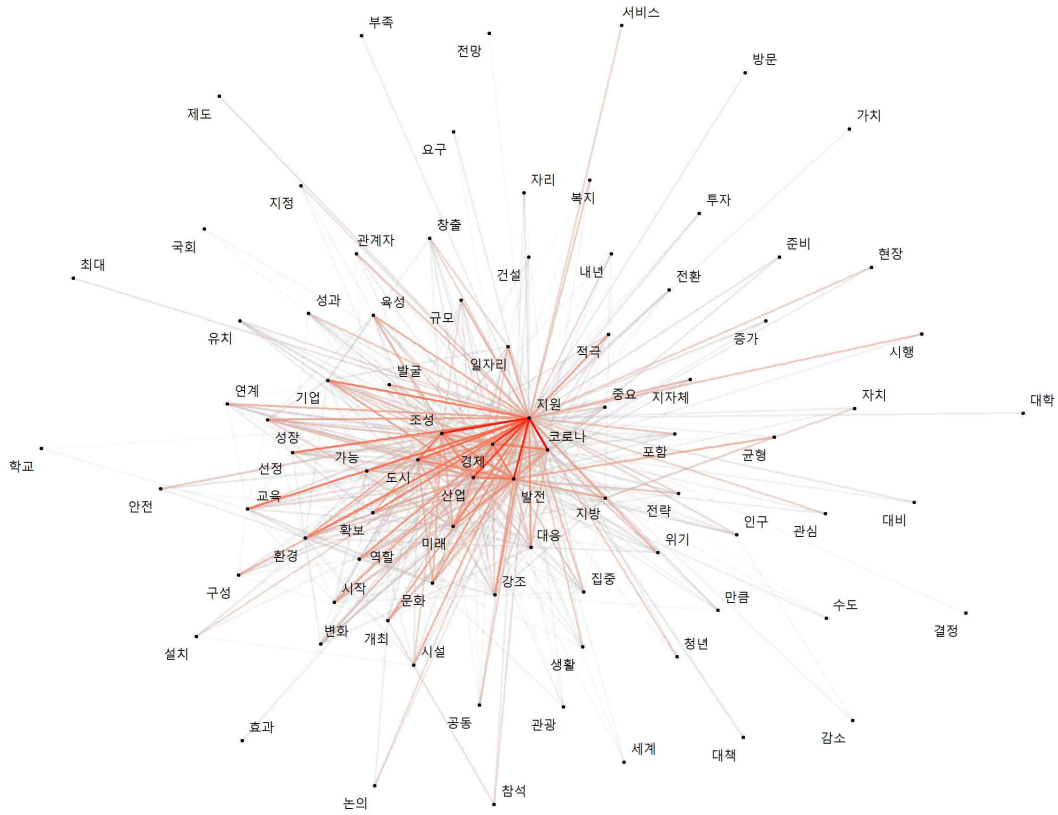


- 경기도의 이슈 키워드에서는 “지원”이 9,745회로 가장 많이 사용된 것으로 나타났으며, 비율은 전체의 0.8195%로 차순위 단어의 빈도 비율보다 약 1.5배 잦았던 것을 알 수 있음
- 그다음으로는 높은 빈도의 키워드는 “도시”가 총 6,572회(0.5527%)이며, “코로나” 5,059회 (0.4254%), “조성” 4,392회(0.3693%), “교육” 4,331회(0.3642%), “발전” 3,565회(0.2998%), “문화” 3,447회(0.2899%), “청년” 3,434회(0.2888%), “경제” 3,417회(0.2873%), “지방” 3,407회(0.2865%) 순으로 나타남

[그림 3-24] 경기도 단어 간 네트워크



[그림 3-29] 강원도 단어 간 네트워크



나. 강원일보

[그림 3-31] 강원일보 이슈 키워드 말구름



- 강원일보에서도 마찬가지로 지역과 같이 “지원”이 1,972회(0.7380%)로 가장 높았고, 그다음으로는 “발전” 1,439회(0.5386%), “코로나” 1,241회(0.4645%), “경제” 1,086회(0.4064%), “인구” 1,027회(0.3844%), “산업” 1,018회(0.3810%), “도시” 981회(0.3671%), “조성” 949회(0.3552%), “기업” 및 “문화” 825회(0.3088%) , “지방” 810회(0.3031%) 순으로 나타남
- 지역과는 다르게 4순위부터 키워드의 순위에서 조금 다른 양상이 나타남. 상위 10개에 위치하지 않은 “인구”라는 단어가 5순위였으며, “기업”과 “문화”가 동일한 빈도로 나타나고 “지방”이 11순위인 것으로 확인됨

(2) 지역 언론사별 이슈 키워드

가. 충북일보

[그림 3-34] 충북일보 이슈 키워드 말구름



- 충북일보는 지역과 동일하게 “지원”이 2,553회(0.9165%)로 사용 빈도가 가장 높았으며, “코로나” 1,413(0.5073%), “교육” 1,376(0.4940%), “도시” 1,263회(0.4534%), “발전” 1,238회(0.4444%), “지방” 1146회(0.4114%), “조성” 1,140회(0.4093%), “산업” 1,058회(0.3798%), “인구” 978회(0.3511%), “문화” 890회(0.3195%) 순으로 나타남
- 지역과는 다르게 2순위부터 키워드 순위에서 다른 양상이 나타남. 상위 10개에 위치하지 않은 “지방”과 “인구”라는 단어가 포함되었으며, 10위 내에 포함되지 않은 “선정”은 12순위(794회, 0.2850%), “경제”는 11순위(878회, 0.3152%)인 것으로 확인됨

나. 충청일보

[그림 3-35] 충청일보 이슈 키워드 말구름



- 충청일보에서도 마찬가지로 지역과 같이 “지원”이 6,507회(1.2019%)로 가장 높았고, 그다음으로는 “교육” 3,508회(0.6479%), “조선” 2,869회(0.5299%), “도시” 2,842회(0.5249%), “코로나” 2,685회(0.4959%), “발전” 2,528회(0.4669%), “산업” 2,354회(0.4348%), “문화” 2,314회(0.4274%), “청년” 2,257회(0.4169%), “선정” 2,199회(0.4062%) 순으로 나타남
- 지역의 키워드 순위에서 일정 정도 유사하나 3~5순위, 9~10순위에서 다른 양상이 나타남. 상위 10개에 위치하지 않은 “청년”이라는 단어가 포함되었으며, 10위 내에 포함되지 않은 “경제”는 11순위(2,001회, 0.3696%)인 것으로 확인됨

9) 전라북도

(1) 지역 이슈 키워드

[그림 3-37] 전라북도 이슈 키워드 말구름



- 전라북도의 이슈 키워드에서는 “지원”이 7,571회로 가장 많이 사용된 것으로 나타났으며, 비율은 전체의 0.9802%로 차순위 단어의 빈도 비율보다 약 1.9배 잦았던 것을 알 수 있음
- 그다음으로는 높은 빈도의 키워드는 “도시”가 총 4,024회(0.5210%)이며, “발전” 3,885회 (0.5030%), “산업” 3,808회(0.4930%), “경제” 3,454회(0.4472%), “새만금” 3,302회 (0.4275%), “코로나” 3,277회(0.4243%), “청년” 3,139회(0.4064%), “조성” 3,135회 (0.4059%), “문화” 2,895회(0.3748%) 순으로 나타남

(2) 지역 언론사별 이슈 키워드

가. 전북일보

[그림 3-39] 전북일보 이슈 키워드 말구름



- 전북일보는 지역과 동일하게 “지원”이 3,083회(0.8514%)로 사용 빈도가 가장 높았으며, “도시” 1,911(0.5277%), “발전” 1,837(0.5073%), “새만금” 1,759(0.4858%), “산업” 1,678(0.4634%), “경제” 1,579(0.4361%), “지방” 1,550(0.4280%), “코로나” 1,476(0.4076%), “청년” 1,396(0.3855%), “조성” 1,323(0.3654%) 순으로 나타남
- 지역과는 다르게 4순위부터 키워드 순위에서 다른 양상이 나타남. 상위 10개에 위치하지 않은 “지방”이라는 단어가 포함되었으며, 10위 내에 포함되지 않은 “문화”는 11순위(1,138회, 0.3143%)인 것으로 확인됨

라. 영남일보

[그림 3-46] 영남일보 이슈 키워드 말구름



- 영남일보 역시 지역과 동일하게 “지원”이 2,475회(0.7073%)로 사용 빈도가 가장 높았으며, “산업” 1,894회(0.5413%), “지방” 1,466회(0.4190%), “기업” 1,396회(0.3990%), “발전” 1,366회(0.3904%), “도시” 1,344회(0.3841%), “대학” 1,325회(0.3787%), “경제” 1,313회(0.3752%), “문화” 1,254회(0.3584%), “코로나” 1,214회(0.3469%) 순으로 나타남
- 지역과는 다르게 3순위부터 키워드 순위에서 다른 양상이 나타남. 상위 10개에 위치하지 않은 “대학”과 “코로나”라는 단어가 포함되었으며, 10위 내에 포함되지 않은 “교육”은 11순위(1,153회, 0.3295%), “청년”은 12순위(1,050회, 0.3001%)인 것으로 확인됨

11) 제주도

(1) 지역 이슈 키워드

[그림 3-47] 제주도 이슈 키워드 말구름



- 제주도의 이슈 키워드 중에서는 “지원”이라는 단어가 1,010회로 가장 많이 사용된 것으로 나타났으며, 비율은 전체의 0.7449%를 차지하며 차순위 단어의 빈도 비율보다 약 1.5배 큰 것을 알 수 있음
- 차순위 단어는 총 675회 언급된 “코로나”로 비율은 0.4978%이며, 그다음으로 빈도가 높은 단어는 “문화” 645회(0.4757%), “도시” 599회(0.4418%), “환경” 508회(0.3747%), “조성” 496회(0.3658%), “산업” 447회(0.3297%), “경제” 445회(0.3282%), “자치” 430회(0.3171%), “교육” 382회(0.2817%)로 나타남

나. 한라일보

[그림 3-50] 한라일보 이슈 키워드 말구름



- 한라일보에서도 마찬가지로 지역 키워드와 동일하게 “지원”이 552회(0.7749%)로 사용 빈도가 가장 높았으며, “문화” 358회(0.5025%), “코로나” 321회(0.4506%), “도시” 291회(0.4085%), “환경” 270회(0.3790%), “조성” 231회(0.3243%), “자치” 224회(0.3144%), “공항” 211회(0.2962%), “교육” 203회(0.2850%), “발전” 200회(0.2807%) 순으로 나타남
- 지역과 1순위, 4~6순위는 유사하나, 그 외의 키워드 순위는 다르게 나타남. 상위 10개에 위치하지 않은 “공항”과 “발전”이라는 단어가 포함되었으며, 10위 내에 포함되지 않은 “산업”은 12순위(186회, 0.2611%), “경제”는 11순위(198회, 0.2779%)인 것으로 확인됨

3. 토픽 모델링 분석 결과

- 구조적 토픽 모델링(STM)을 통해 총 35개의 토픽이 도출되었으며, 지역 언론사별 상위 5순위 토픽에는 총 25개의 토픽이 해당하였음
- 상위 토픽들 가운데 가장 많이 등장한 것은 30번 토픽(Topic #30: 중앙당,정책위,울산시당,출판기념회,전북도당...)이며, 총 22곳 언론사에서 높은 확률로 등장한 것을 알 수 있음
- 그다음으로는 18번 토픽(21곳), 20번 토픽(9곳), 8번 및 34번 토픽(8곳), 27번 및 31번 토픽(7곳), 4번 토픽(6곳), 6번·16번·32번 토픽(5곳), 17번·26번·28번 토픽(4곳), 3번·21번·22번·33번 토픽(3곳), 2번·11번·13번·19번·25번·29번 토픽(2곳), 5번 토픽(1곳) 순임

1) 지역별 상위권 토픽

(1) 30번 토픽(Topic #30: 중앙당,정책위,울산시당,출판기념회,전북도당...)



- 30번 토픽은 제주도를 제외한 부산광역시, 대구광역시 및 경상북도, 광주광역시 및 전라남도, 대전광역시 및 충청남도, 울산광역시, 경기도, 강원도, 충청북도, 전라북도, 경상남도 등 모든 지역에서 상위권에 위치하였음
- 부산광역시에서는 지역 언론사인 국제신문 3순위, 울산광역시의 울산매일은 2순위였음

- 대구광역시 및 경상북도도 대구일보 2순위, 매일신문 4순위로 나타남
- 광주광역시 및 전라남도는 지역 언론사에서 상위권인 것으로 나타났으며, 무등일보 2순위, 광주매일신문 및 광주일보 3순위, 전남일보 5순위로 확인됨
- 대전광역시 및 충청남도는 대전일보를 제외하고 충청투데이 3순위, 중도일보 4순위로 나타남
- 경기도도 중부일보에서 2순위, 경기일보와 경인일보는 3순위였음
- 강원도는 강원도민일보와 강원일보)에서 3순위임
- 충청북도에서는 충청일보를 제외하고 충북일보 3순위, 중부매일 5순위로 확인됨
- 전라북도는 전북일보 1순위, 전북도민일보 2순위였음
- 경상남도는 3곳의 지역 언론사에서 상위권인 것으로 나타났으며, 경상일보 1순위, 경남도민일보 및 영남일보 3순위임

(2) 18번 토픽(Topic #18: 당선인, 지지율, 인수위, 검찰총장, 투표율...)



- 18번 토픽은 울산광역시와 충청북도를 제외한 부산광역시, 대구광역시 및 경상북도, 광주광역시 및 전라남도, 대전광역시 및 충청남도, 경기도, 강원도, 전라북도, 경상남도 제주도 지역에서 상위권인 것으로 나타남

- 부산광역시는 국제신문에서 1순위, 부산일보 3순위였음
- 대구광역시 및 경상북도 역시 대구일보와 매일신문에서 1순위로 나타남
- 광주광역시 및 전라남도는 지역 언론사인 광주일보, 무등일보, 전남일보에서 모두 1순위인 것으로 나타남
- 대전광역시 및 충청남도는 대전일보에서 4순위, 충청투데이와 중도일보에서 5순위로 나타남
- 경기도는 중부일보에서 3순위, 경기일보와 경인일보는 4순위였음
- 강원도는 강원도민일보와 강원일보에서 4순위였음
- 전라북도는 전북일보에서 5순위로 나타남
- 경상남도는 영남일보 1순위, 그리고 경상일보 3위, 경남도민일보 4순위로 나타남
- 제주도는 한라일보 3순위, 제민일보 3순위로 확인됨

(3) 20번 토픽(Topic #20: 메가시티,구축계획,달빛내륙철도,균형위,충남민항...)



- 20번 토픽은 대구광역시 및 경상북도, 광주광역시 및 전라남도, 대전광역시 및 충청남도, 충청북도, 경상남도 지역에서 상위권인 것으로 나타남

- 대구광역시 및 경상북도는 대구일보에서 3순위, 매일신문에서 5순위로 나타남
- 광주광역시 및 전라남도는 무등일보에서 4순위인 것으로 나타남
- 대전광역시 및 충청남도는 충청투데이에서 1순위였으며, 대전일보 2순위, 중도일보 3순위로 확인됨
- 충청북도는 중부매일에서 5순위로 나타남
- 경상남도는 영남일보 2순위, 경남신문에서 3순위로 확인됨

(4) 8번 토픽(Topic #8: 국지도,노을대교,예당호,보고회...)



- 8번 토픽은 대전광역시 및 충청남도, 충청북도, 전라북도 지역에서 상위권인 것으로 나타남
- 대전광역시 및 충청남도는 대전일보에서 1순위였으며, 중도일보 및 충청투데이에서 2순위, 중도일보 3순위로 확인됨
- 충청북도는 중부매일, 충북일보 그리고 충청일보 모두에서 1순위로 나타남
- 전라북도는 전북도민일보와 전북일보에서 3순위였음

(6) 27번 토픽(Topic #27: 부산진구, 금정구, 길고양이, 원도심, 서부산...)



- 27번 토픽은 부산광역시, 울산광역시, 경기도, 경상남도에서 상위권인 것으로 나타남
- 부산광역시는 국제신문과 부산일보 모두 4순위로 확인됨
- 울산광역시는 울산매일에서 4순위였음
- 경기도는 경인일보와 중부일보에서 1순위였으며, 경기일보는 2순위였음
- 경상남도는 경상일보에서 5순위로 나타남

(7) 31번 토픽(Topic #31: 확진자, 마스크, 확산세, 의료진, 방역패스...)



- 31번 토픽은 대구광역시 및 경상북도, 광주광역시 및 전라남도, 강원도, 충청북도, 제주도에
서 상위권에 위치하였음
- 대구광역시 및 경상북도도 대구일보에서 4순위로 나타남
- 광주광역시 및 전라남도는 광주매일신문에서 4순위로 확인됨
- 강원도는 강원일보에서 5순위인 것으로 나타남
- 충청북도에서는 충북일보 4순위, 충청일보 5순위로 확인됨
- 제주도는 한라일보에서 3순위, 제민일보 5순위로 나타남

(11) 32번 토픽(Topic #32: 교육감, 학부모, 지원청, 도교육청, 고교학점제...)



- 32번 토픽은 대구광역시 및 경상북도, 충청북도, 경상남도에서 상위권에 위치하였음
- 대구광역시 및 경상북도는 대구일보에서 5순위로 나타남
- 충청북도에서는 충청일보 4순위, 충북일보 5순위로 확인됨
- 경상남도는 경남도민일보에서 1순위였으며, 경남신문은 5순위였음

(13) 26번 토픽(Topic #26: 충남대,경북대,LINC,대학들,RIS...)



- 26번 토픽은 대전광역시 및 충청남도과 경상남도에서 상위권에 위치하였음
- 대전광역시 및 충청남도는 중도일보에서 1순위였으며, 충청투데이 4순위, 대전일보 5순위로 나타남
- 경상남도는 영남일보에서 5순위인 것으로 확인됨

(14) 28번 토픽(Topic #28: 예술인, 예술가, 예술인들, 지역문화, 갤러리...)



- 28번 토픽은 광주광역시 및 전라남도, 충청북도, 제주도에서 상위권에 위치하였음
- 광주광역시 및 전라남도는 광주일보에서 2순위였으며, 무등일보에서 5순위로 나타남
- 충청북도는 중부매일에서 4순위였음
- 제주도에서도 한라일보에서 5순위로 확인됨

(16) 21번 토픽(Topic #21: 국립공원,지리산,무등산,동해북부선,레고랜드...)



- 21번 토픽은 광주광역시 및 전라남도과 강원도에서 상위권에 위치하였음
- 광주광역시 및 전라남도는 광주매일신문에서 1순위로 나타남
- 강원도는 강원도민일보에서 1순위였으며, 강원일보에서도 2순위인 것으로 확인됨

(18) 33번 토픽(Topic #33: 특례시, 안전속, 중앙지방협력회의, 재정분권...)



- 33번 토픽은 강원도와 경상남도에서 상위권에 위치하였음
- 강원도는 강원도민일보에서 5순위인 것으로 나타남
- 경상남도는 경남신문에서 4순위, 경남도민일보에서 5순위인 것으로 확인됨

(19) 2번 토픽(Topic #2: 독자들,사람들,아버지,양양송이,이야기...)

기획기사점 은이들
동료들 양양송이 기사화
자극적 양양송이 기사화
소수자 사람들 문화면 남성들
상대방 선배들 부모님
두려움 독자들 친구들
개인적 아버지 정혼지
한마디 이야기 점 은이
세대들 어머니 여기저기
능력주의

- 2번 토픽은 부산광역시와 광주광역시 및 전라남도에서 상위권에 위치하였음
- 부산광역시는 국제신문에서 5순위로 나타남
- 광주광역시 및 전라남도는 무등일보에서 3순위인 것으로 확인됨

(20) 11번 토픽(Topic #11: 분양가,종부세,조정대상지역,거래량,다주택자...)



- 11번 토픽은 대구광역시 및 경상북도와 경기도에서 상위권에 위치하였음
- 대구광역시 및 경상북도는 매일신문에서 3순위인 것으로 확인됨
- 경기도의 경우 경인일보서 5순위로 나타남

(22) 19번 토픽(Topic #19: 엑스포, 부산월드엑스포, 마이스, 코이카, 부산세계박람회...)

부산엑스포 지산학
부산월드엑스포 브랜치
코이카 부산시장
MICE 마이스 국제행사
GTI 마이스 박람회
BIE 엑스포 ODA
부산월드엑스포 부산상의
부산세계박람회
엑스코 컨퍼런스 전당장

- 19번 토픽은 부산광역시에서만 상위권인 것으로 나타남
- 부산일보에서 1순위, 국제신문에서는 2순위로 확인됨

(23) 25번 토픽(Topic #25: 에너지,태양광,신재생,재생에너지,이산화탄소...)



- 25번 토픽은 전라북도에서만 상위권인 것으로 나타남
- 전북일보에서 2순위, 전북도민일보에서는 5순위로 확인됨

(24) 29번 토픽(Topic #29: 신한울, 폐광지역, 강원랜드, 여순사건, 핵폐기물...)



- 29번 토픽은 강원도에서만 상위권인 것으로 나타남
- 강원일보에서 1순위였으며, 강원도민일보에서는 2순위로 확인됨

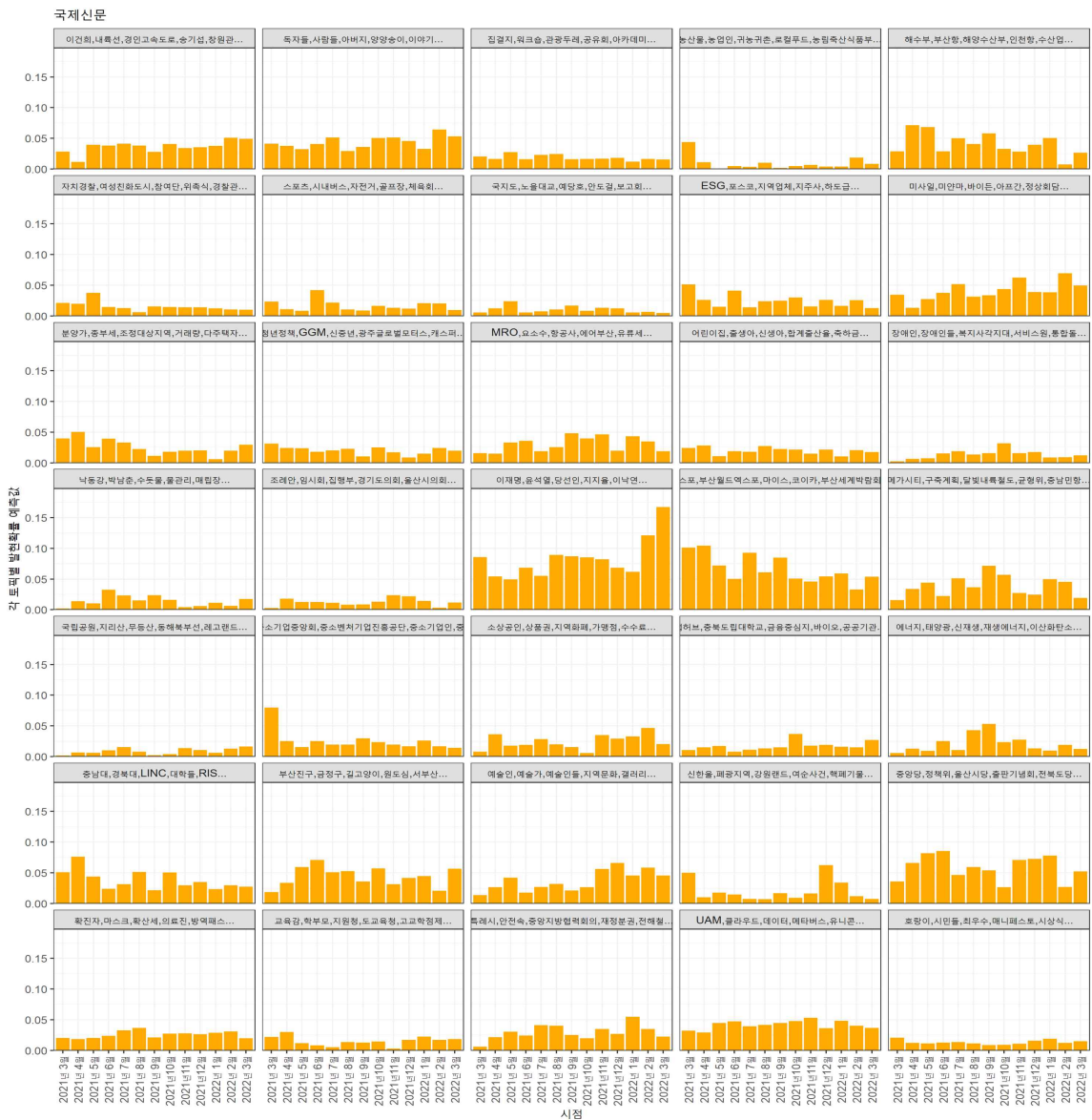
(25) 5번 토픽(Topic #5: 해수부, 부산항, 해양수산부, 인천항, 수산업...)



○ 5번 토픽은 부산광역시에서 유일하게 상위권이었으며, 부산일보에서 5순위인 것으로 나타남

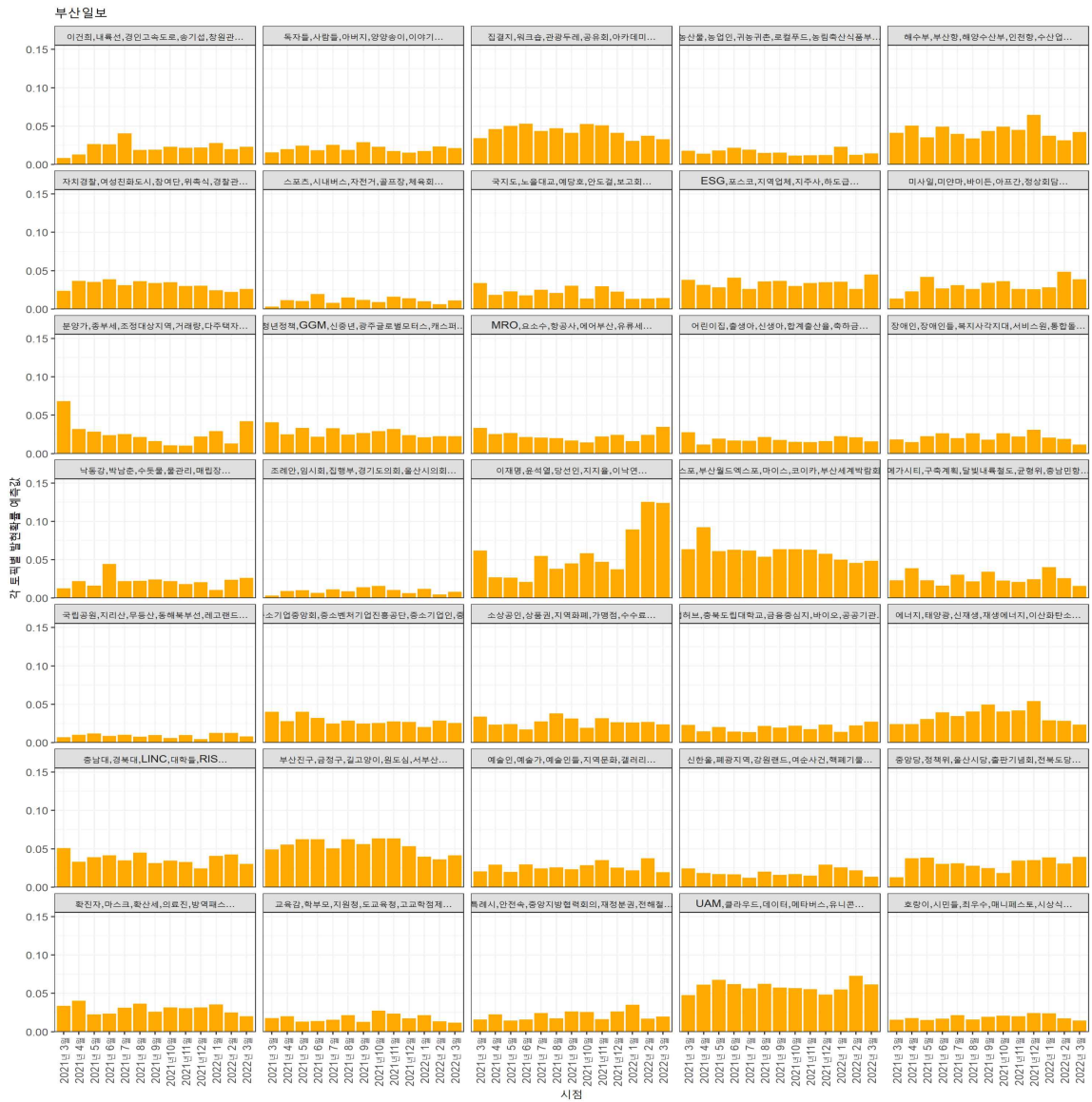
2) 지역 언론사별 토픽 시기 트렌드

(1) (부산) 국제신문



- 국제신문의 상위 5개의 토픽(18번, 19번, 30번, 27번, 2번) 가운데 2021년 3월부터 2022년 3월까지 시기별 증감패턴을 살펴보면, 18번 토픽은 제20대 대통령선거가 가까워지는 2022년 2월부터 확인한 증가세를 확인할 수 있음
- 19번 토픽은 반대로 21년 3월과 4월에 높은 트렌드를 보이다가 시간이 지날수록 감소하는 추세로 나타남
- 그 외에 30번, 27번, 2번 토픽에서는 시기별 증감패턴이 뚜렷하게 나타나지 않고 있음

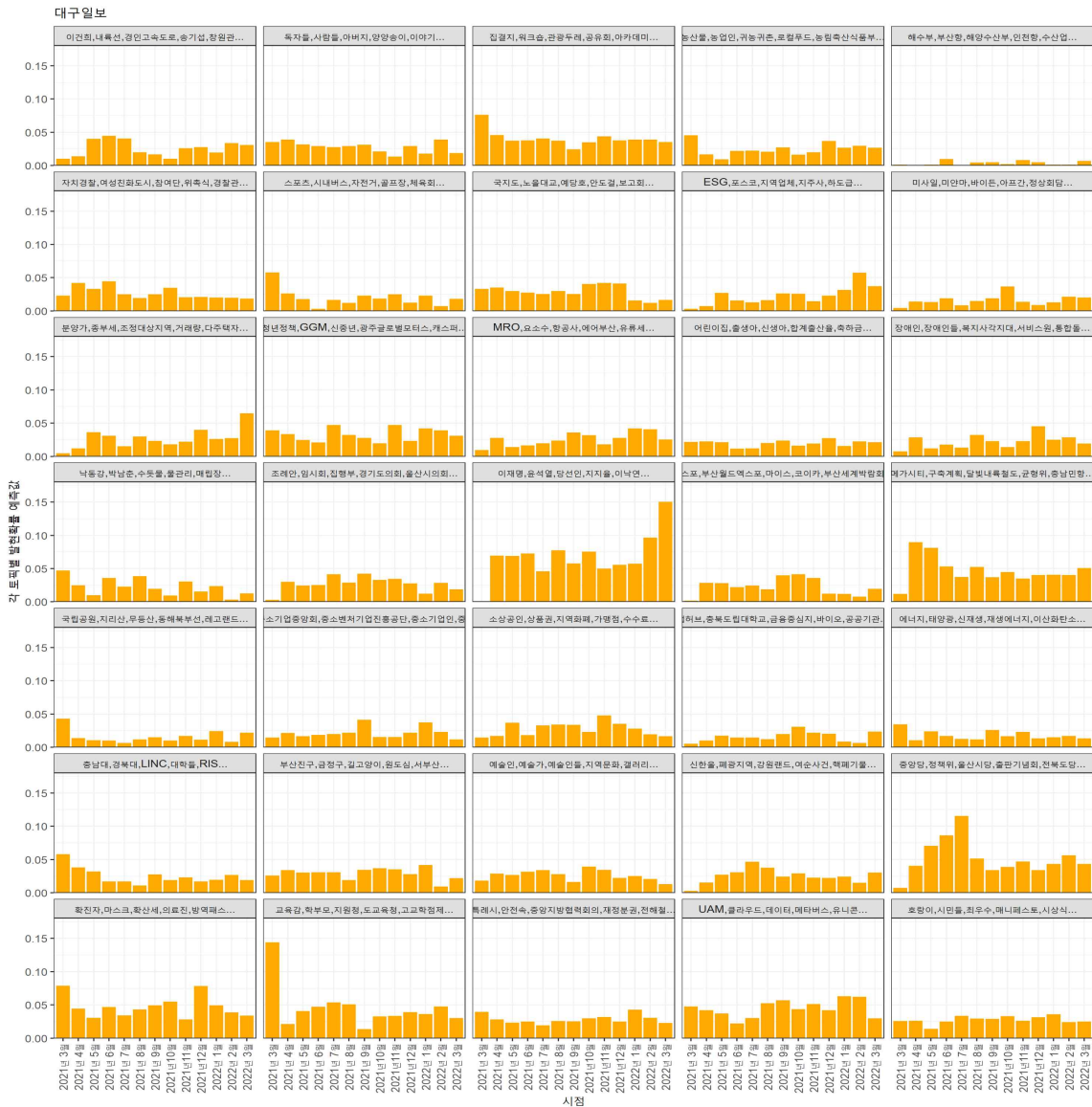
(2) (부산) 부산일보



○ 부산일보의 상위 5개의 토픽(19번, 34번, 18번, 27번, 5번) 가운데 2021년 3월부터 2022년 3월까지 시기별 증감패턴을 살펴보면, 역시 제20대 대통령선거가 가까워질수록 18번 토픽의 확연한 증가세를 확인할 수 있음

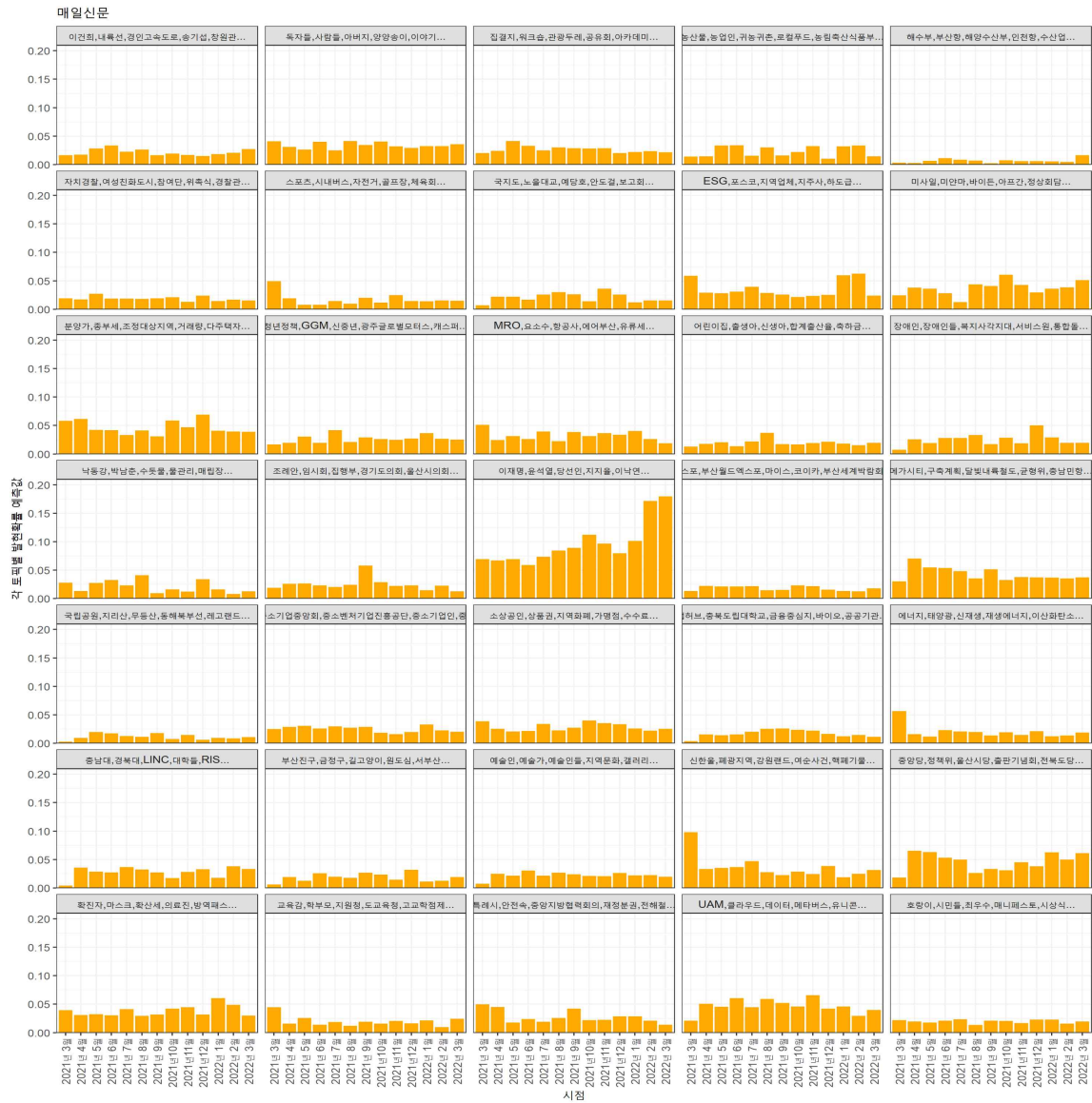
○ 그 외에 19번, 34번, 27번, 5번 토픽에서는 시기별 증감패턴이 뚜렷하게 나타나지 않고 있음

(3) (대구광역시 및 경상북도) 대구일보



- 대구일보의 상위 5개의 토픽(18번, 30번, 20번, 31번, 32번) 가운데 2021년 3월부터 2022년 3월까지 시기별 증감패턴을 살펴보면, 18번 토픽은 제20대 대통령선거가 가까워지는 2022년 2월부터 확인한 증가세를 확인할 수 있음
- 20번 토픽은 반대로 2021년 4월과 5월에, 31번 토픽은 2021년 3월에 상대적으로 높은 트렌드를 보이다가 이후 저조한 추세로 나타남
- 그 외에 30번, 32번 토픽에서는 시기별 증감패턴이 뚜렷하게 나타나지 않고 있음

(4) (대구광역시 및 경상북도) 매일신문



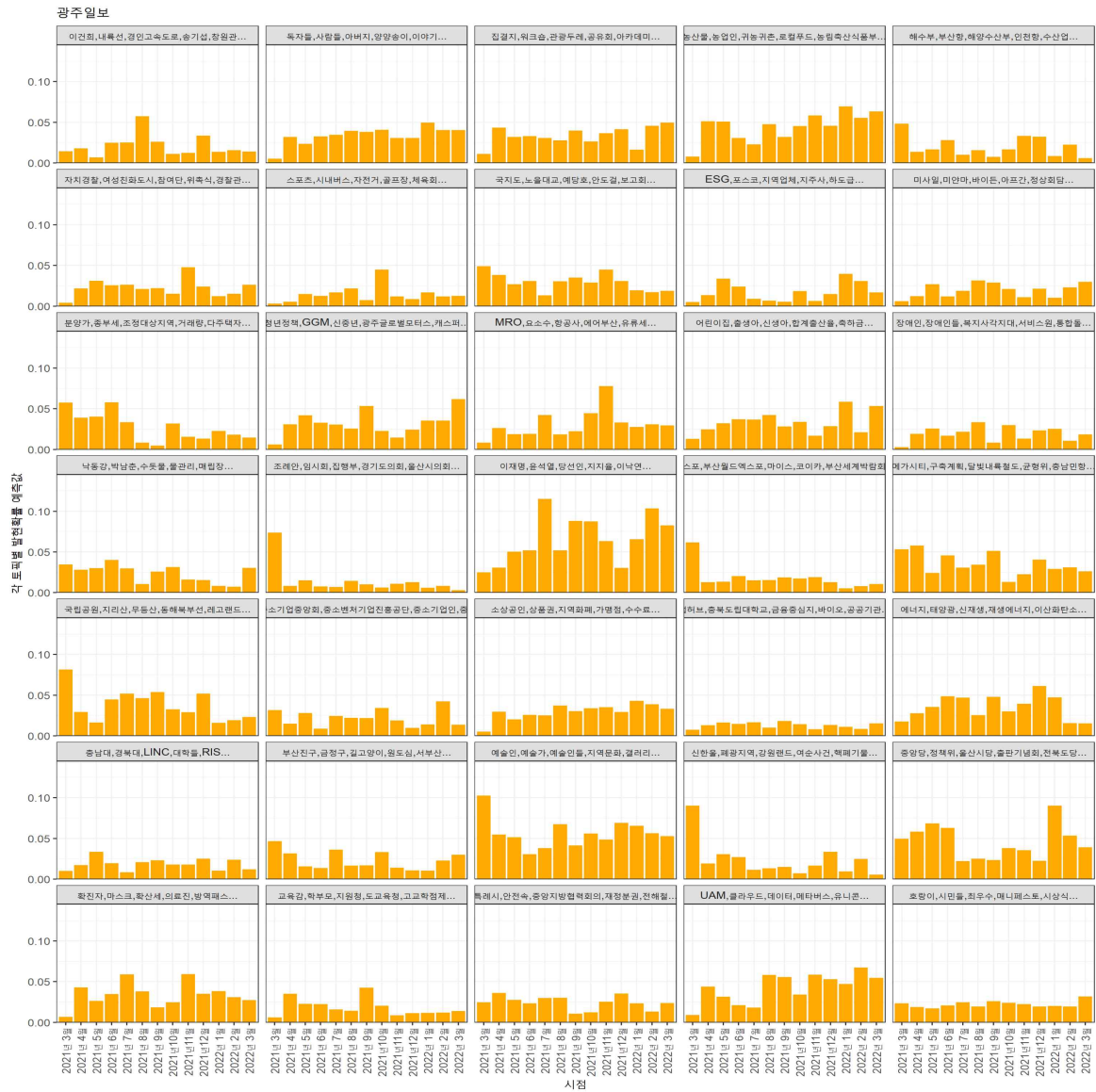
- 매일신문의 상위 5개의 토픽(18번, 34번, 11번, 30번, 20번) 가운데 2021년 3월부터 2022년 3월까지 시기별 증감패턴을 살펴보면, 18번 토픽은 제20대 대통령선거가 가까워지는 2022년 2월부터 확연한 증가세를 확인할 수 있음
- 그 외에 34번, 11번, 30번, 20번 토픽에서는 시기별 증감패턴이 뚜렷하게 나타나지 않고 있음

(5) (광주광역시 및 전라남도) 광주매일신문



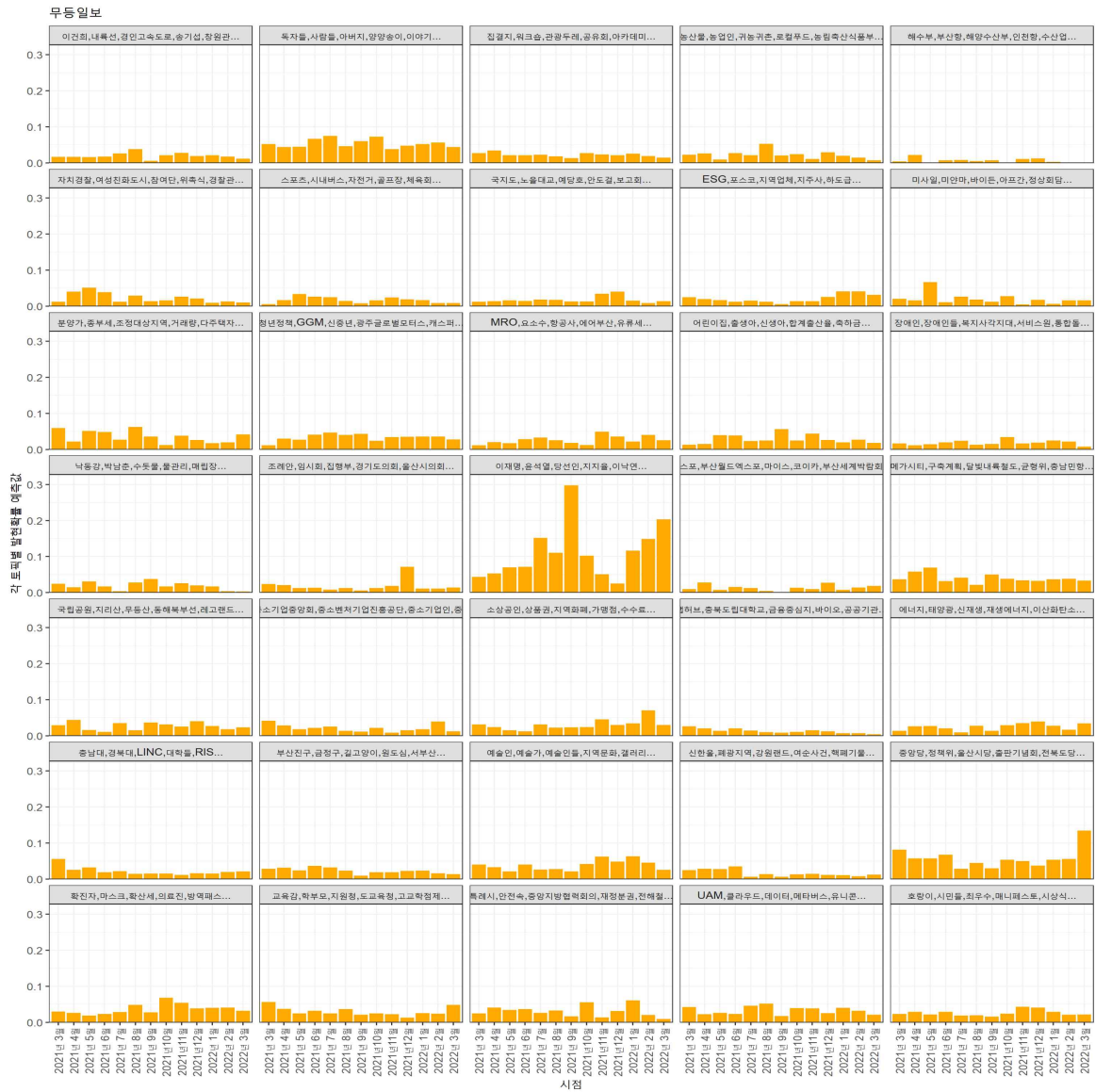
- 광주매일신문의 상위 5개의 토픽(21번, 4번, 30번, 31번, 34번)을 2021년 3월부터 2022년 3월까지 시기별 증감패턴을 살펴보면, 전반적으로 모든 상위권의 토픽에서는 시기별 증감패턴이 뚜렷하게 나타나지 않고 있음

(6) (광주광역시 및 전라남도) 광주일보



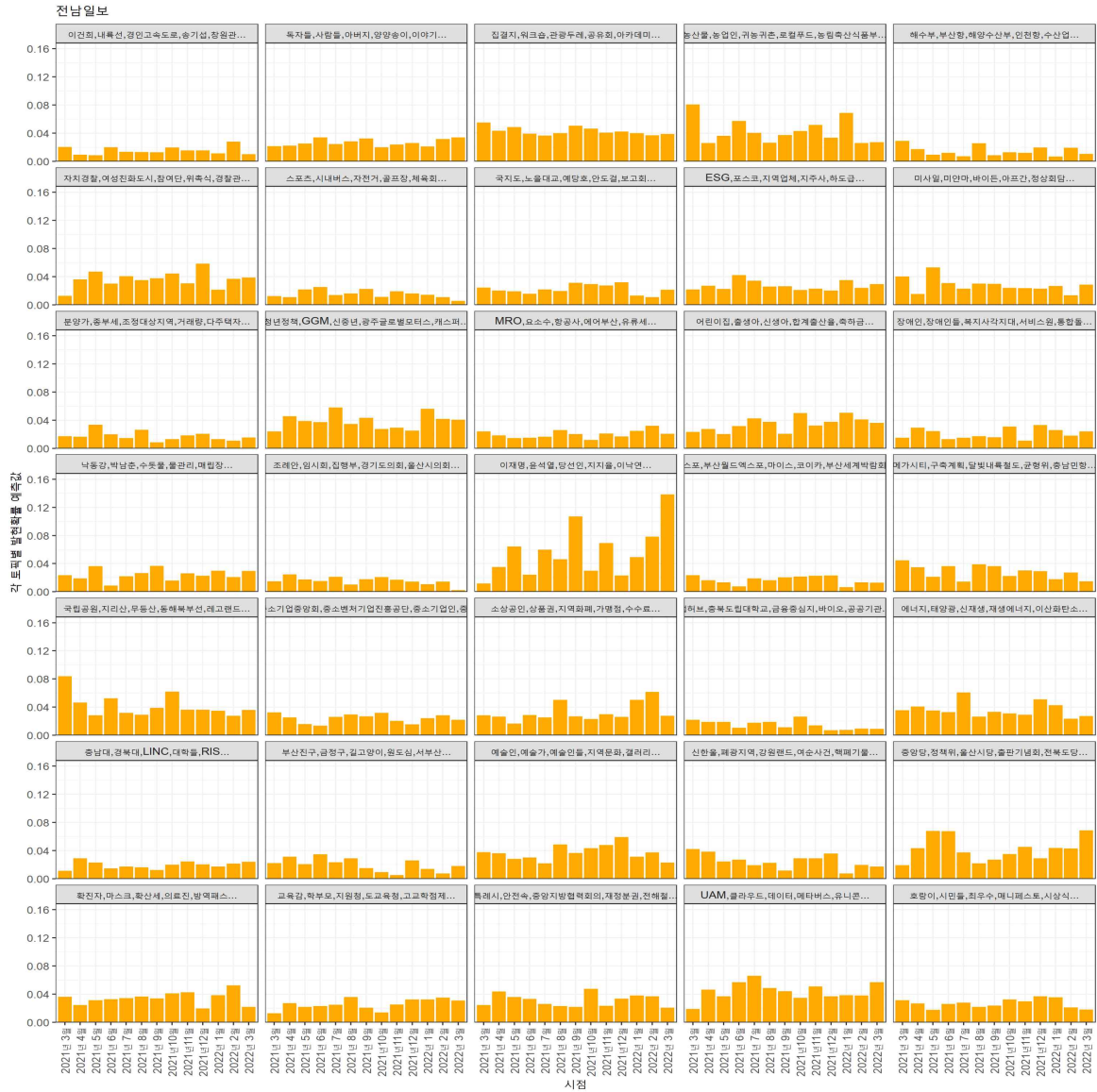
- 광주일보의 상위 5개의 토픽(18번, 28번, 30번, 4번, 34번) 가운데 2021년 3월부터 2022년 3월까지 시기별 증감패턴을 살펴보면, 18번 토픽은 제20대 대통령선거가 가까워질수록 증가하는 추세를 확인할 수 있음
- 28번 토픽은 반대로 2021년 3월에 상대적으로 높은 트렌드를 보이다가 이후 저조한 추세로 나타남
- 그 외에 30번, 4번, 34번 토픽에서는 시기별 증감패턴이 뚜렷하게 나타나지 않고 있음

(7) (광주광역시 및 전라남도) 무등일보



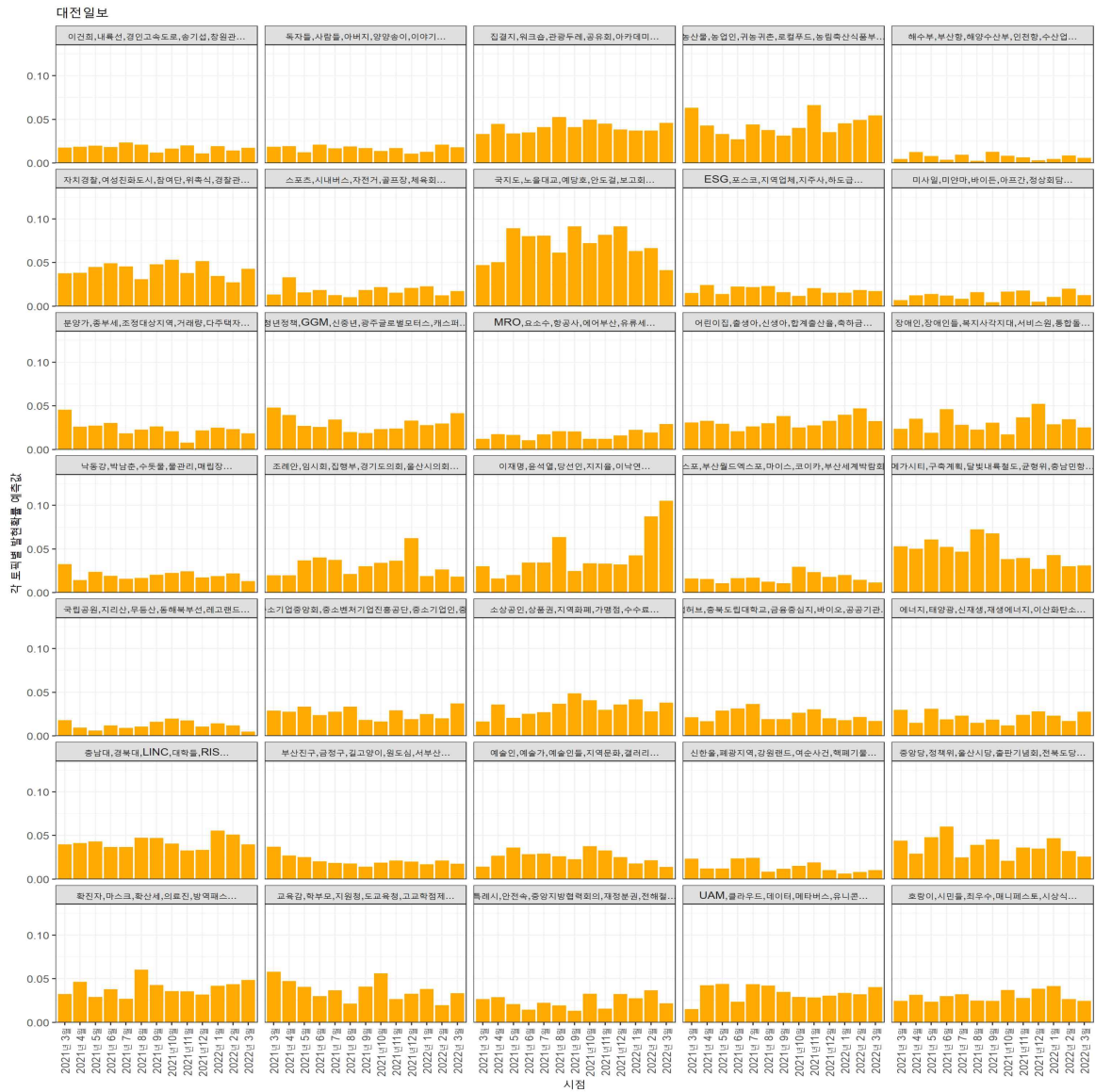
- 무등일보의 상위 5개의 토픽(18번, 30번, 2번, 20번, 28번) 가운데 2021년 3월부터 2022년 3월까지 시기별 증감패턴을 살펴보면, 18번 토픽은 2021년 9월을 최고점으로 하락하다 제20대 대통령선거가 가까워질수록 다시 증가하는 추세를 확인할 수 있음
- 그 외에 30번, 2번, 20번, 28번 토픽에서는 시기별 증감패턴이 뚜렷하게 나타나지 않고 있음

(8) (광주광역시 및 전라남도) 전남일보



- 전남일보의 상위 5개의 토픽(18번, 34번, 3번, 4번, 30번) 가운데 2021년 3월부터 2022년 3월까지 시기별 패턴을 살펴보면, 18번 토픽은 시기별로 증감하다 제20대 대통령선거가 있던 2022년 3월에 가장 크게 증가하였음
- 그 외에 34번, 3번, 4번, 30번 토픽에서는 시기별 증감패턴이 뚜렷하게 나타나지 않고 있음

(9) (대전광역시 및 충청남도) 대전일보



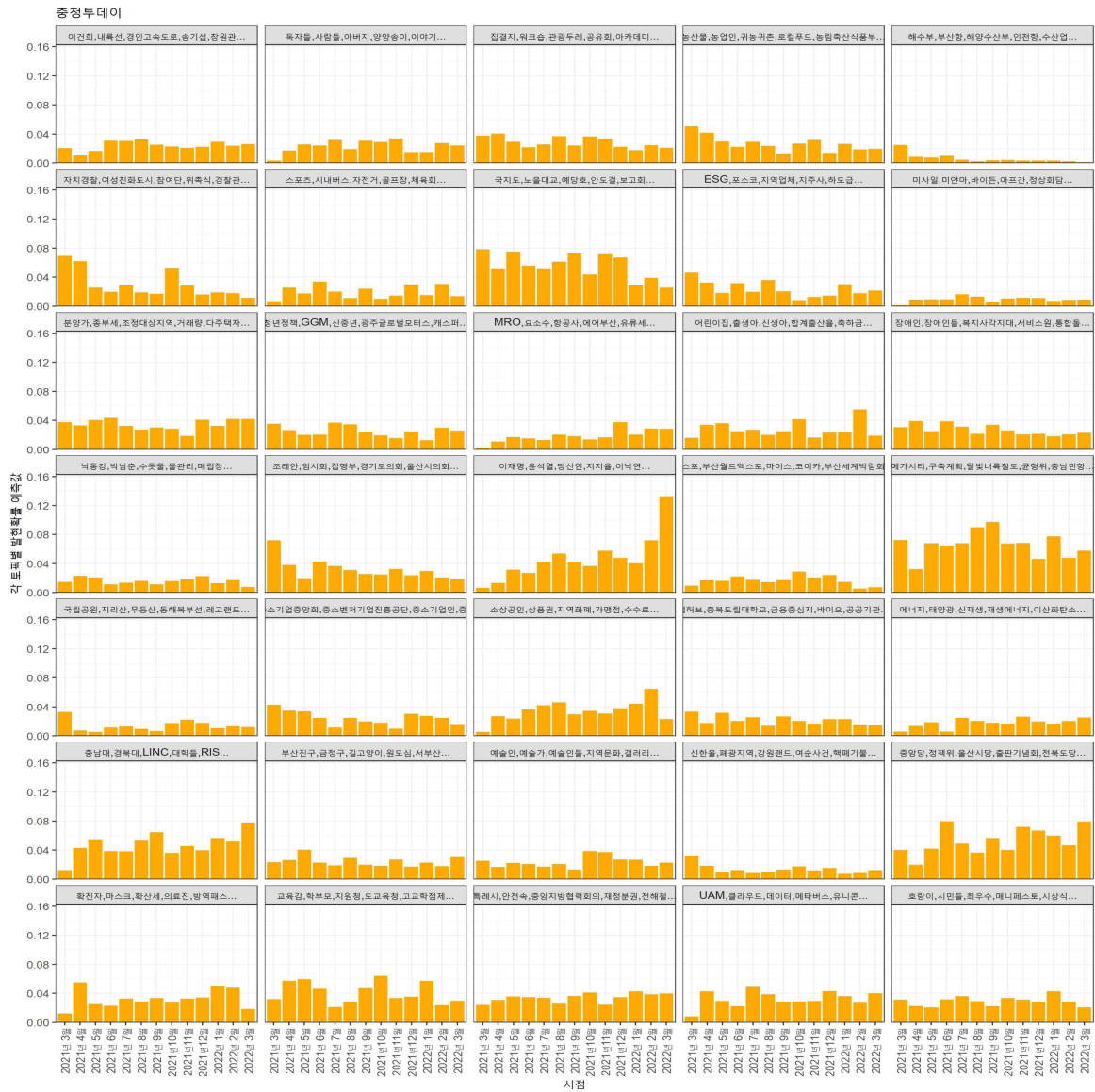
- 대전일보의 상위 5개의 토픽(8번, 20번, 4번, 18번, 26번) 가운데 2021년 3월부터 2022년 3월까지 시기별 증감패턴을 살펴보면, 8번 토픽은 2021년 9월을 기점으로 완만하게 증가하다 감소하는 추세가 보임
- 20번 토픽은 반대로 21년에 비해 22년에 상대적으로 저조해지는 추세가 확인됨
- 18번 토픽은 제20대 대통령선거가 가까워지는 2022년 3월부터 확연히 증가하는 추세임
- 그 외에 4번, 26번 토픽에서는 시기별 증감패턴이 뚜렷하게 나타나지 않고 있음

(10) (대전광역시 및 충청남도) 중도일보



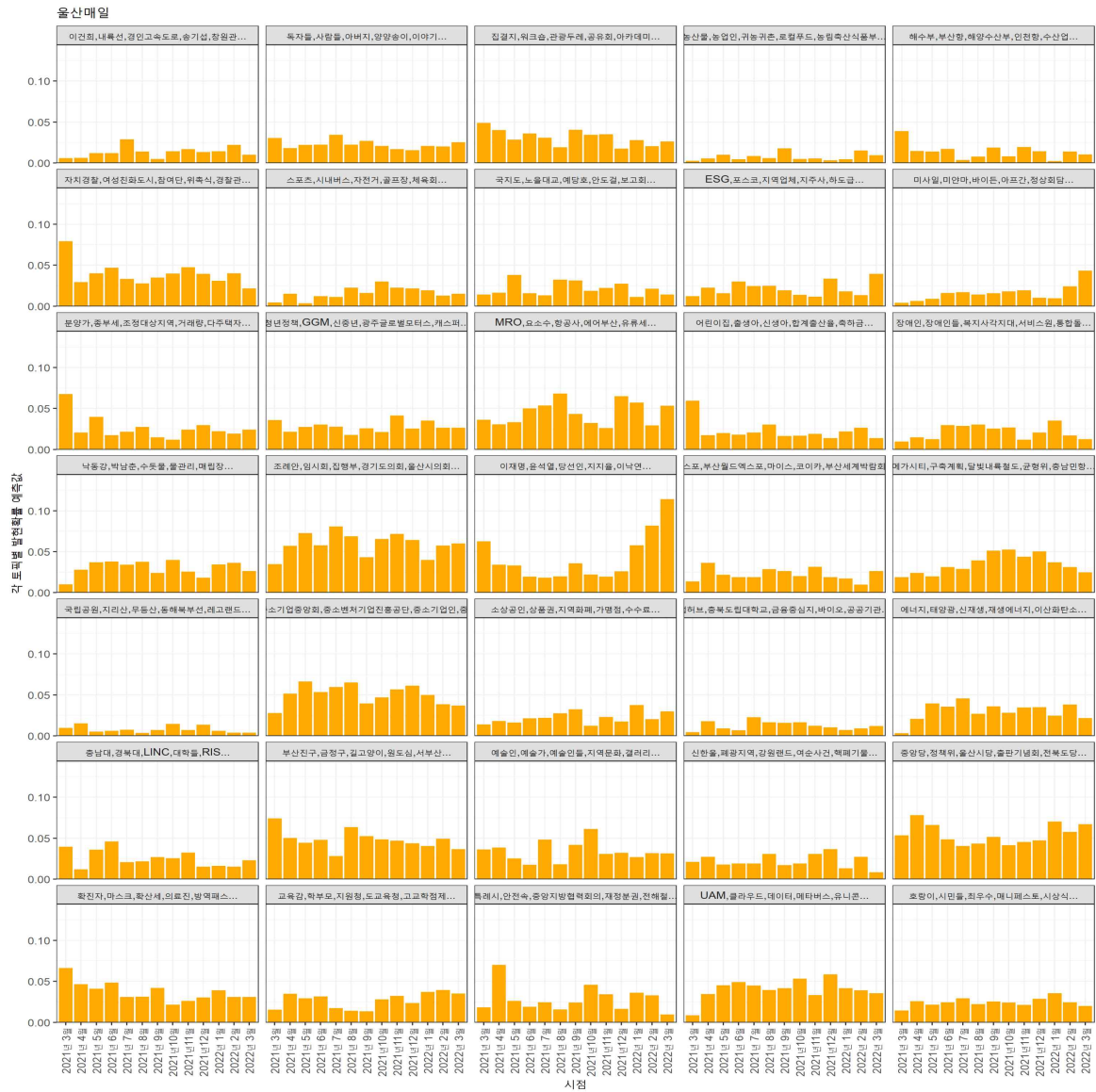
- 중도일보의 상위 5개의 토픽(26번, 8번, 20번, 30번, 18번) 가운데 2021년 3월부터 2022년 3월까지 시기별 증감패턴을 살펴보면, 20번 토픽은 2021년 9월을 기점으로 완만하게 증가하다 감소한 추세가 보임
- 18번 토픽은 2021년 12월부터 제20대 대통령선거가 가까워질수록 확연히 증가하는 추세임
- 그 외에 26번, 8번, 30번 토픽에서는 시기별 증감패턴이 뚜렷하게 나타나지 않고 있음

(11) (대전광역시 및 충청남도) 충청투데이



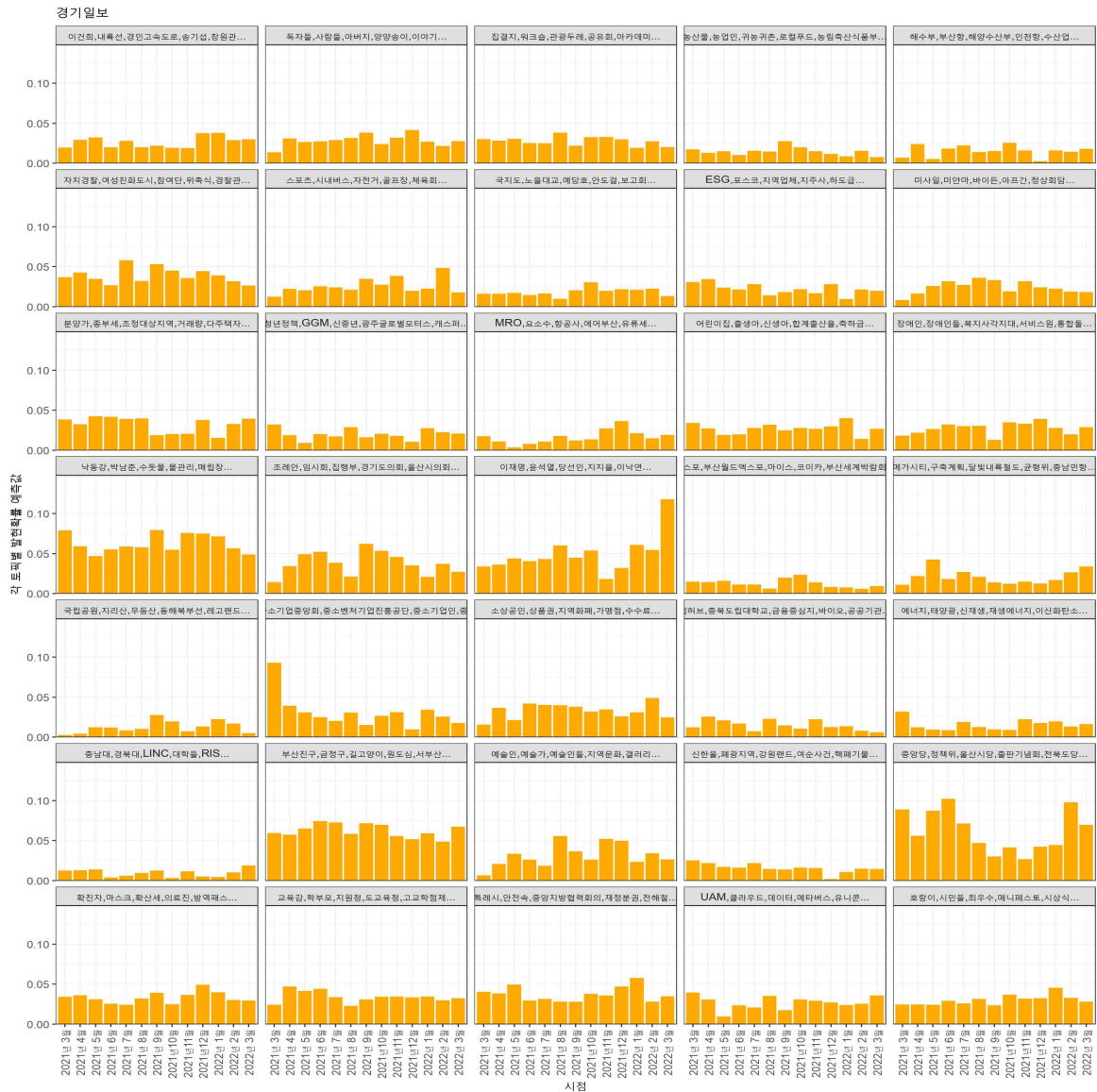
- 충청투데이의 상위 5개의 토픽(20번, 8번, 30번, 26번, 18번) 가운데 2021년 3월부터 2022년 3월까지 시기별 증감패턴을 살펴보면, 20번 토픽은 2021년 9월을 기점으로 완만하게 증가하다 감소한 추세가 보임
- 8번 토픽은 2022년 1월부터 확연히 감소한 모습을 확인할 수 있음
- 18번 토픽은 2021년 12월부터 제20대 대통령선거가 가까워질수록 확연히 증가하는 추세임
- 그 외에 30번, 26번 토픽에서는 시기별 증감패턴이 뚜렷하게 나타나지 않고 있음

(12) (울산광역시) 울산매일



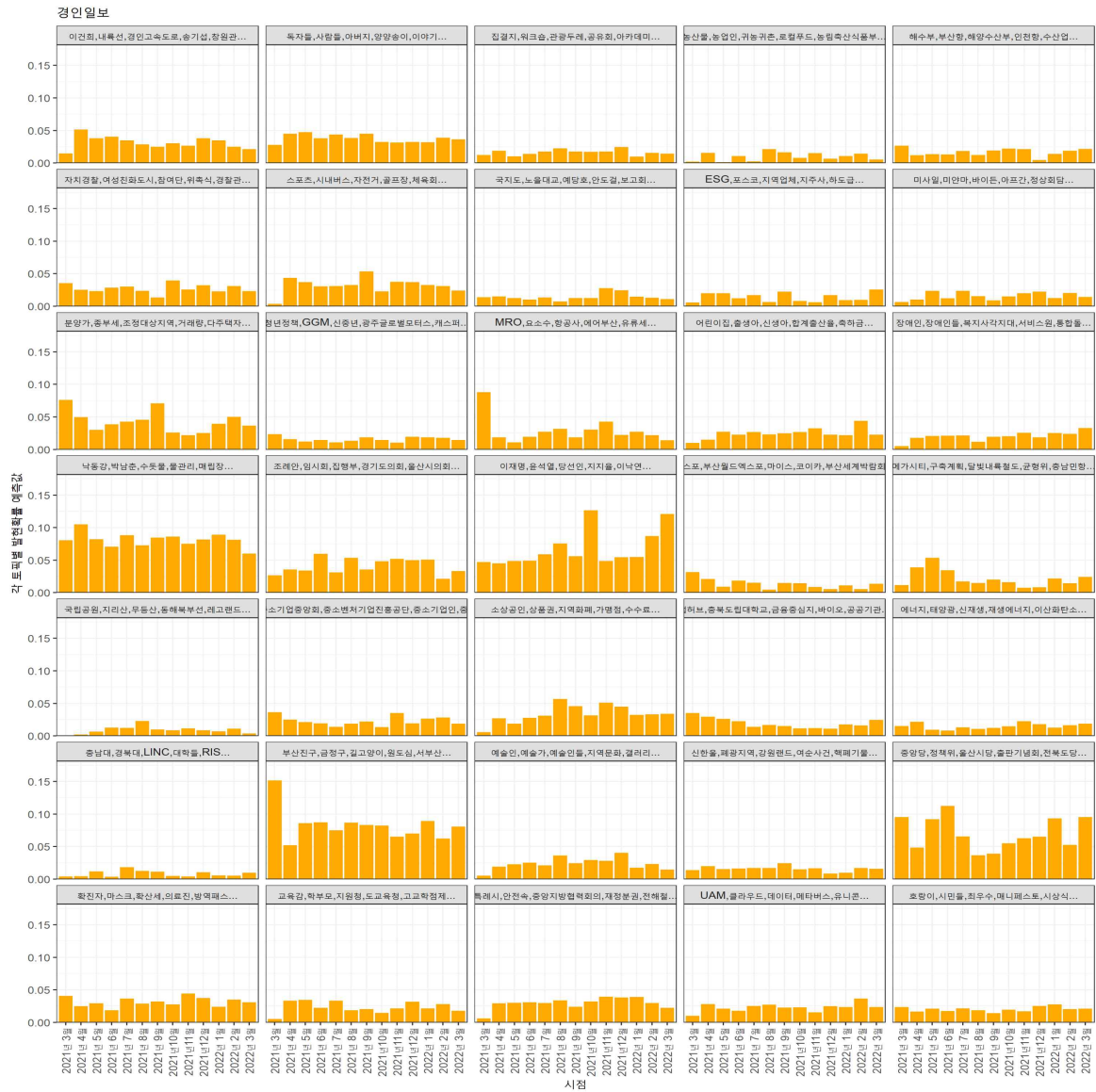
○ 울산매일의 상위 5개의 토픽(17번, 30번, 22번, 27번, 13번) 가운데 2021년 3월부터 2022년 3월까지 시기별 증감패턴을 살펴보면, 모든 토픽에서는 시기별 증감패턴이 뚜렷하게 나타나지 않고 있음

(13) (경기도) 경기일보



- 경기일보의 상위 5개의 토픽(16번, 27번, 30번, 18번, 6번) 가운데 2021년 3월부터 2022년 3월까지 시기별 증감패턴을 살펴보면, 30번 토픽은 2021년 9월을 기점으로 급격하게 감소하다 2021년 12월부터 증가한 추세가 보임
- 18번 토픽은 2021년 12월부터 제20대 대통령선거가 가까워질수록 확연히 증가하는 추세임
- 그 외에 16번, 27번, 6번 토픽에서는 시기별 증감패턴이 뚜렷하게 나타나지 않고 있음

(14) (경기도) 경인일보



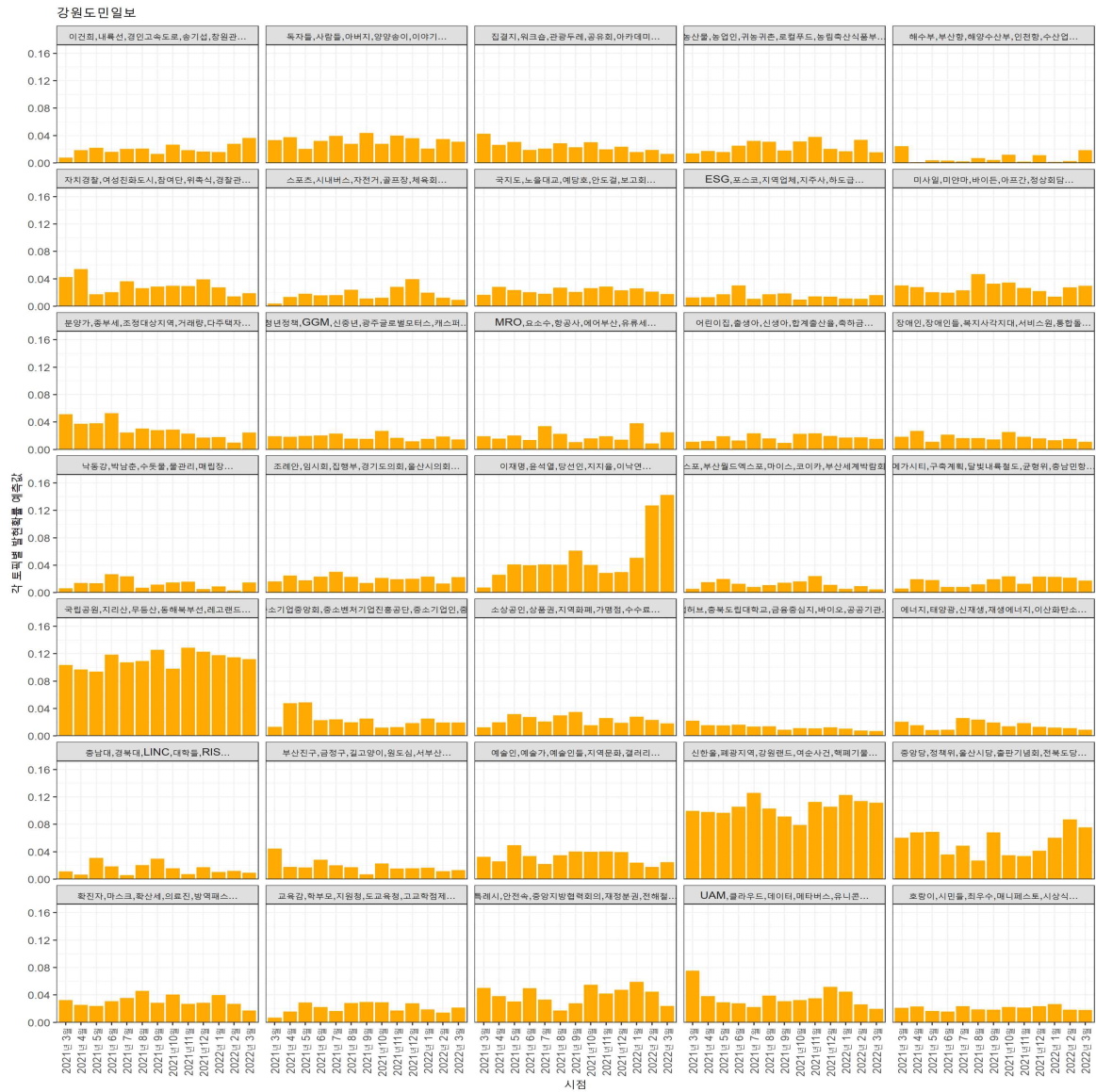
- 경인일보의 상위 5개의 토픽(27번, 16번, 30번, 18번, 11번) 가운데 2021년 3월부터 2022년 3월까지 시기별 증감패턴을 살펴보면, 30번 토픽은 2021년 9월을 기점으로 감소하다 2021년 12월부터 다시 증가한 추세가 보임
- 18번 토픽은 2021년 12월부터 2021년 10월에 급격한 증감을 나타내다가 제20대 대통령 선거가 가까워질수록 다시 확연하게 증가하였음
- 그 외에 27번, 16번, 11번 토픽에서는 시기별 증감패턴이 뚜렷하게 나타나지 않고 있음

(15) (경기도) 중부일보



- 중부일보의 상위 5개의 토픽(27번, 30번, 18번, 6번, 16번) 가운데 2021년 3월부터 2022년 3월까지 시기별 증감패턴을 살펴보면, 30번 토픽은 2021년 9월을 기점으로 감소하다 2021년 12월부터 다시 증가하는 추세를 보임
- 18번 토픽은 2021년 12월부터 2021년 10월에 급격한 증감을 보이다가 제20대 대통령선거가 가까워질수록 다시 확연하게 증가하였음
- 그 외에 27번, 6번, 16번 토픽에서는 시기별 증감패턴이 뚜렷하게 나타나지 않고 있음

(16) (강원도) 강원도민일보



- 강원도민일보의 상위 5개의 토픽(21번, 29번, 30번, 18번, 33번) 가운데 2021년 3월부터 2022년 3월까지 시기별 증감패턴을 살펴보면, 30번 토픽은 2021년 8월을 기점으로 감소하다 다시 증가하는 추세를 보임
- 18번 토픽은 제20대 대통령선거가 가까워지는 2022년 2월부터 급격하게 증가하였음
- 그 외에 21번, 29번, 33번 토픽에서는 시기별 증감패턴이 뚜렷하게 나타나지 않고 있음

(17) (강원도) 강원일보



- 강원도민일보의 상위 5개의 토픽(29번, 21번, 30번, 18번, 31번) 가운데 2021년 3월부터 2022년 3월까지 시기별 증감패턴을 살펴보면, 18번 토픽은 제20대 대통령선거가 가까워질 수록 확연히 증가하는 추세임
- 그 외에 나머지 29번, 21번, 30번, 31번 토픽에서는 시기별 증감패턴이 뚜렷하게 나타나지 않고 있음

(18) (충청북도) 충북일보



- 충북일보의 상위 5개의 토픽(8번, 6번, 30번, 31번, 32번) 가운데 2021년 3월부터 2022년 3월까지 시기별 증감패턴을 살펴보면, 30번 토픽은 제20대 대통령선거가 가까워질수록 확연히 증가하는 추세임
- 그 외에 나머지 8번, 6번, 31번, 32번 토픽에서는 시기별 증감패턴이 뚜렷하게 나타나지 않고 있음

(19) (충청북도) 충청일보



- 충청일보의 상위 5개의 토픽(8번, 3번, 6번, 32번, 31번) 가운데 2021년 3월부터 2022년 3월까지 시기별 증감패턴을 살펴보면, 모든 토픽에서 시기별 증감패턴이 뚜렷하게 나타나지 않고 있음

(20) (충청북도) 중부매일



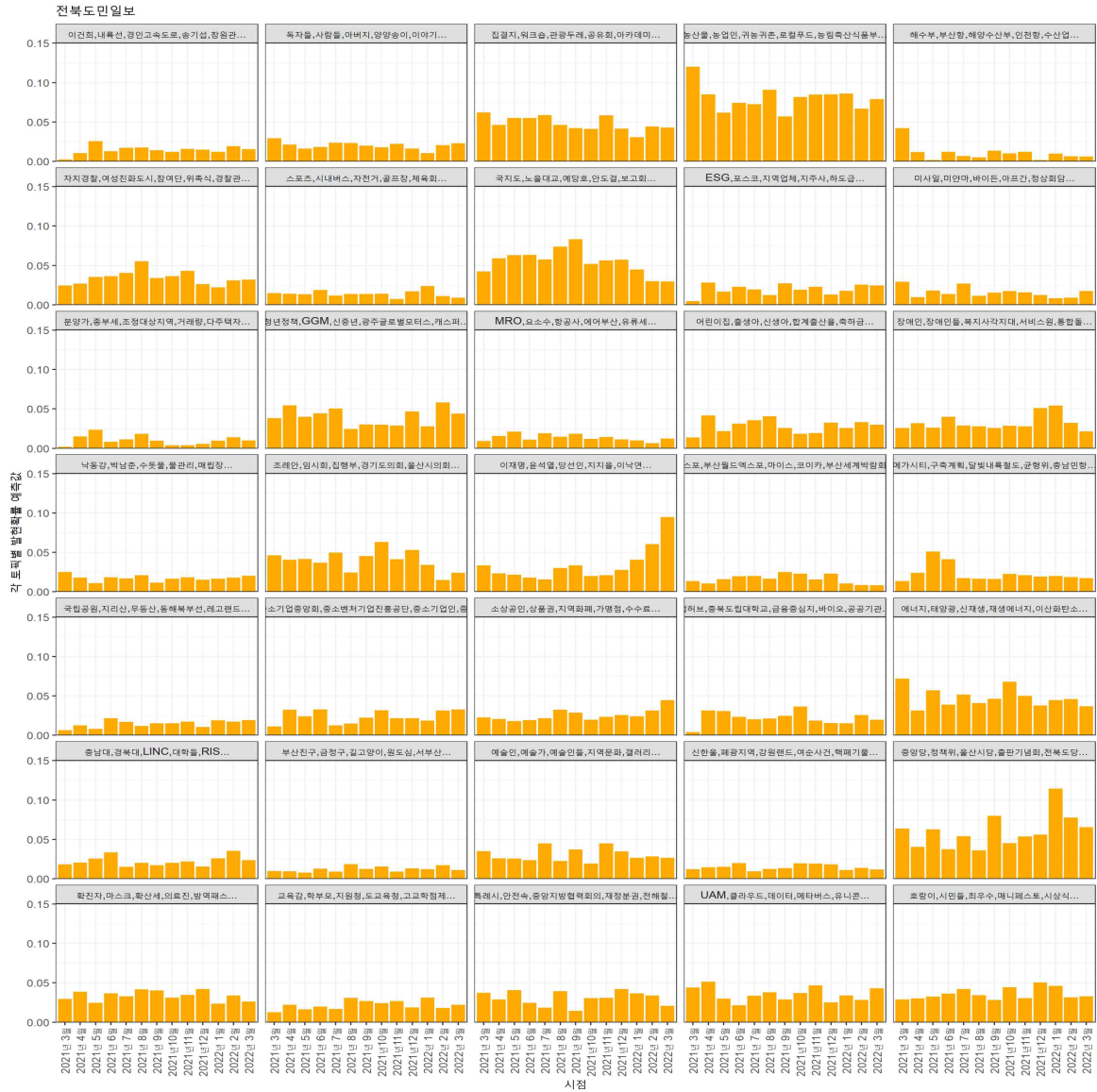
- 중부매일의 상위 5개의 토픽(8번, 20번, 6번, 28번, 30번) 가운데 2021년 3월부터 2022년 3월까지 시기별 증감패턴을 살펴보면, 20번 토픽은 2021년 7월에 감소하였지만 이후 높은 값을 나타내고 있음
- 28번 토픽은 2021년 10월을 중심으로 증가하다 감소하는 추세로 확인됨
- 30번 토픽은 제20대 대통령선거가 가까워질수록 확연히 증가한 것으로 나타남
- 그 외에 8번, 6번 토픽에서는 시기별 증감패턴이 뚜렷하게 나타나지 않고 있음

(21) (전라북도) 전북일보



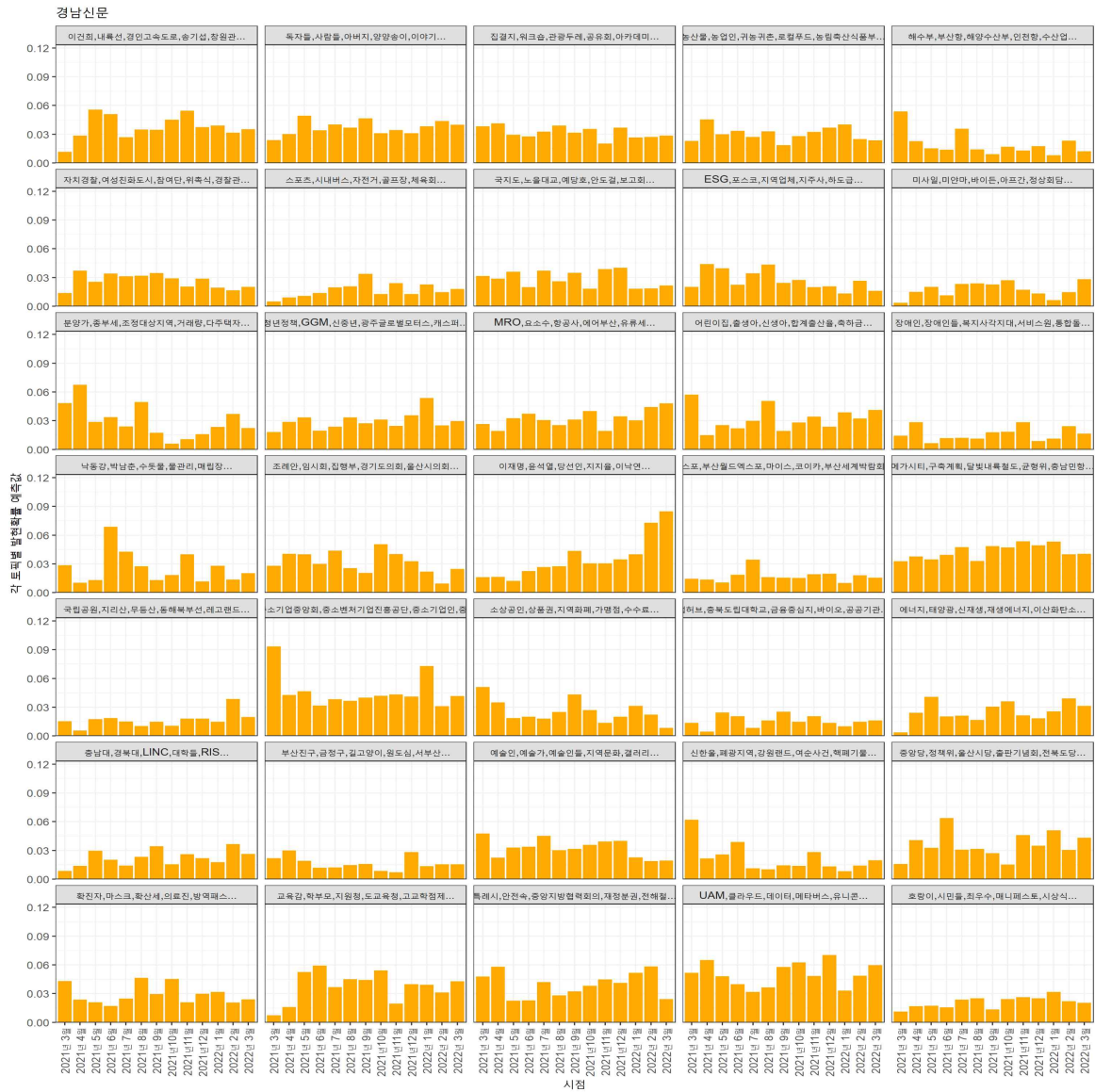
- 전북일보의 상위 5개의 토픽(30번, 25번, 8번, 4번, 18번) 가운데 2021년 3월부터 2022년 3월까지 시기별 증감패턴을 살펴보면, 30번과 18번 토픽은 제20대 대통령선거가 가까워질 수록 확연히 증가한 것으로 나타남
- 8번 토픽은 2021년 12월부터 확연히 감소한 추세임
- 그 외에 25번, 4번 토픽에서는 시기별 증감패턴이 뚜렷하게 나타나지 않고 있음

(22) (전라북도) 전북도민일보



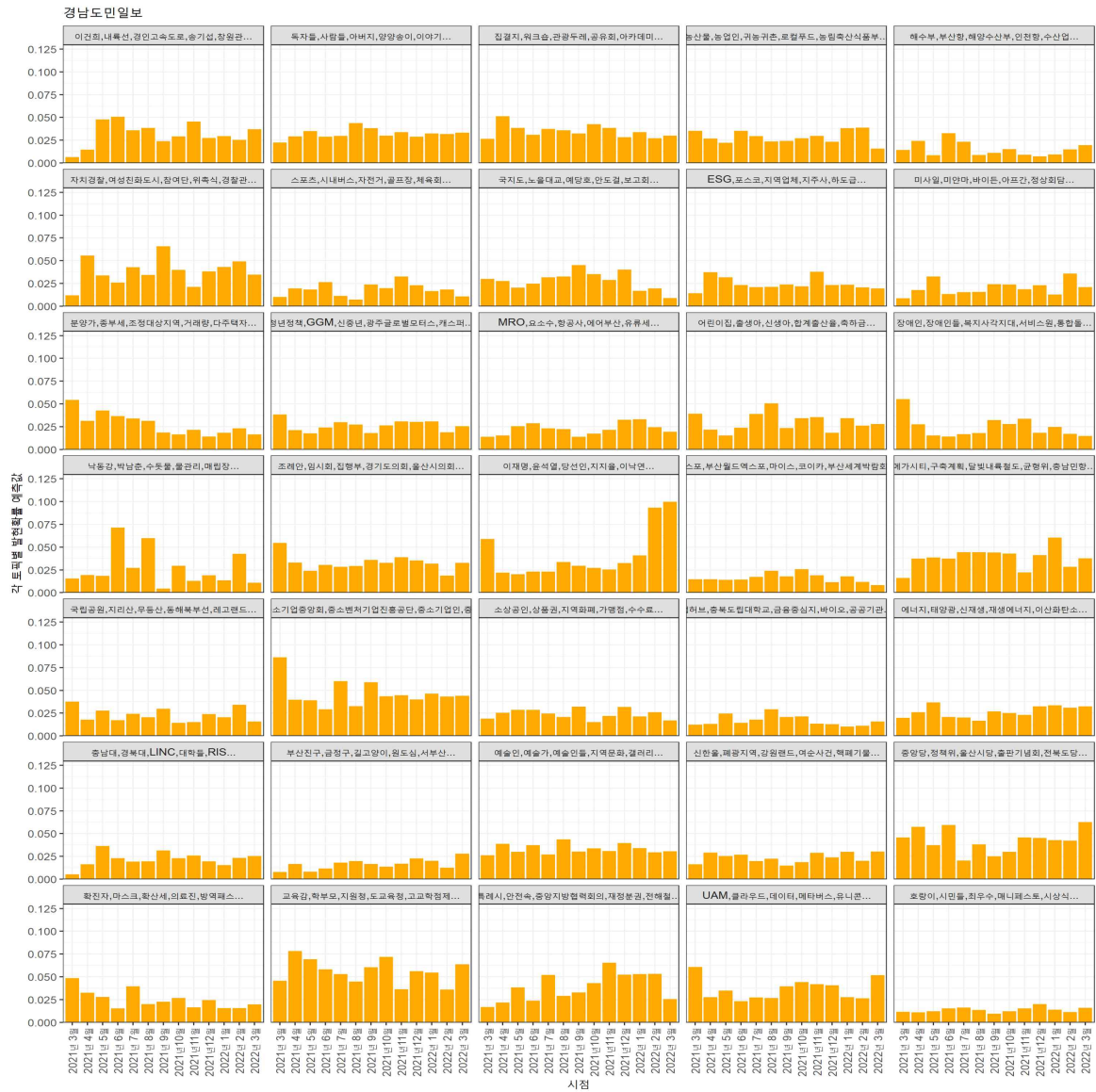
- 전북도민일보의 상위 5개의 토픽(4번, 30번, 8번, 3번, 25번) 가운데 2021년 3월부터 2022년 3월까지 시기별 증감패턴을 살펴보면, 30번 토픽은 제20대 대통령선거가 가까워질수록 확연히 증가한 것으로 나타남
- 8번 토픽은 2021년 10월부터 확연히 감소하는 추세임
- 그 외에 4번, 3번, 25번 토픽에서는 시기별 증감패턴이 뚜렷하게 나타나지 않고 있음

(23) (경상남도) 경남신문



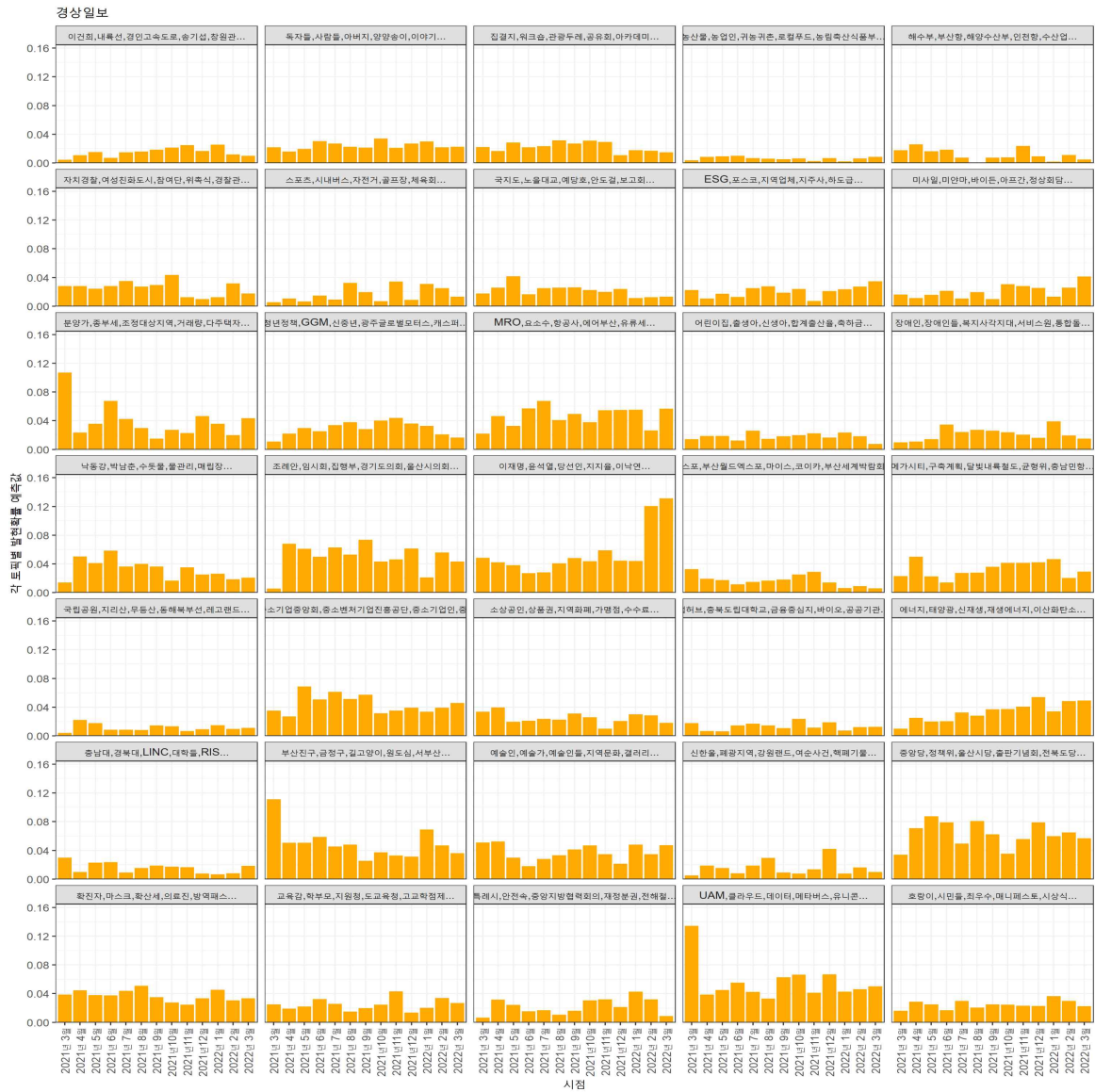
- 경남신문의 상위 5개의 토픽(34번, 22번, 20번, 33번, 32번) 가운데 2021년 3월부터 2022년 3월까지 시기별 증감패턴을 살펴보면, 22번 토픽은 2021년 3월과 2022년 1월과 같이 연초에 확연한 증가세를 보인 것 외에 특별한 증감의 패턴은 나타나지 않고 있음
- 그 외에 34번, 20번, 33번, 32번 토픽에서는 시기별 증감패턴이 뚜렷하게 나타나지 않고 있음

(24) (경상남도) 경남도민일보



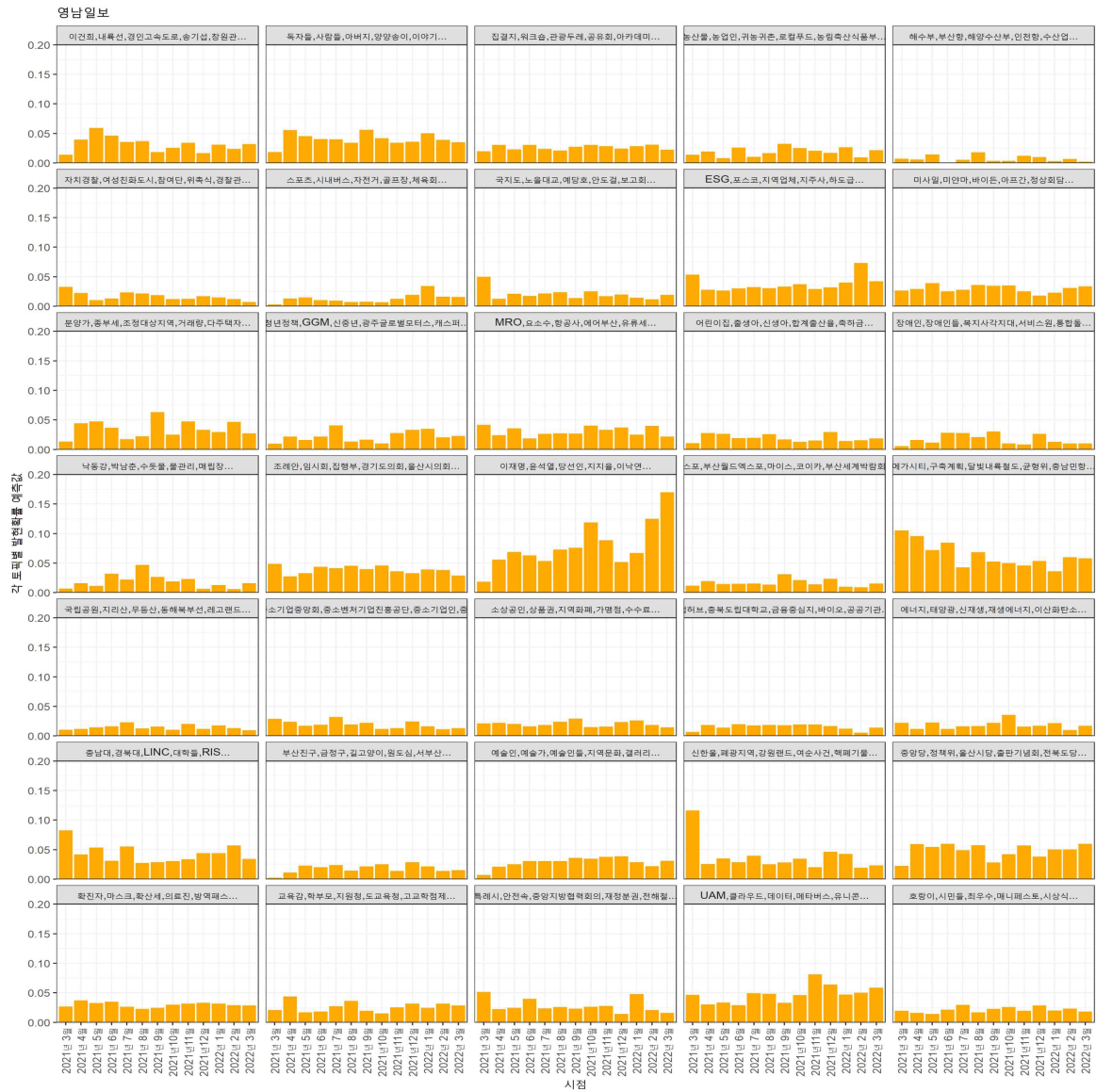
- 경남도민일보의 상위 5개의 토픽(32번, 22번, 30번, 18번, 33번) 가운데 2021년 3월부터 2022년 3월까지 시기별 증감패턴을 살펴보면, 18번 토픽은 제20대 대통령선거가 가까워질 수록 확연히 증가한 것으로 나타남
- 33번 토픽은 꾸준히 증가하는 추세인 것으로 확인됨
- 그 외에 32번, 22번, 30번 토픽에서는 시기별 증감패턴이 뚜렷하게 나타나지 않고 있음

(25) (경상남도) 경상일보



- 경상일보의 상위 5개의 토픽(30번, 34번, 18번, 17번, 27번) 가운데 2021년 3월부터 2022년 3월까지 시기별 증감패턴을 살펴보면, 34번과 27번 토픽은 2021년 3월을 제외하고는 시기별 증감패턴이 뚜렷하지는 않음
- 18번 토픽은 제20대 대통령선거가 가까워질수록 확연히 증가한 것으로 나타남
- 그 외에 30번, 17번, 30번 토픽에서는 시기별 증감패턴이 뚜렷하게 나타나지 않고 있음

(26) (경상남도) 영남일보



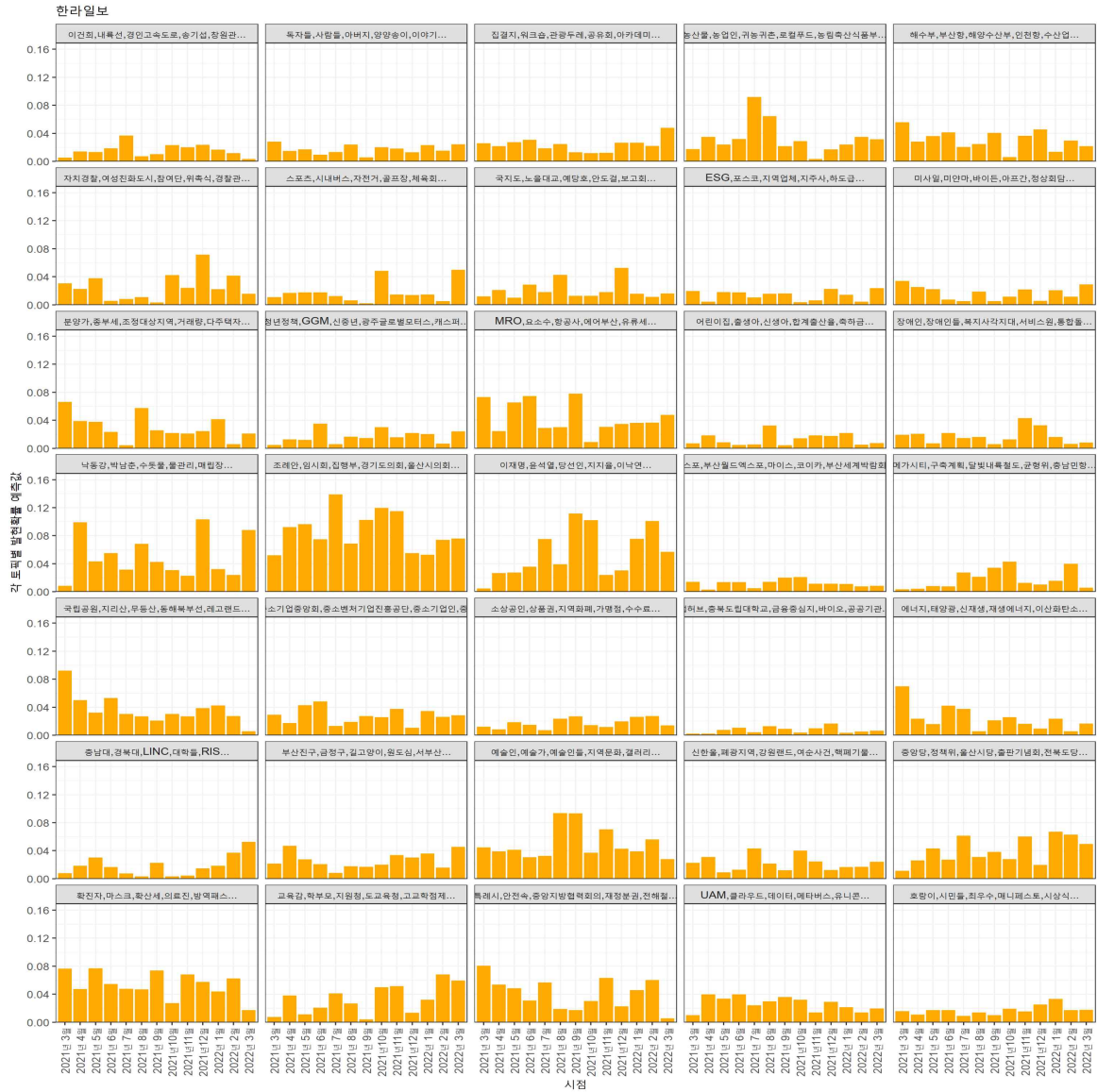
- 영남일보의 상위 5개의 토픽(18번, 20번, 30번, 34번, 26번) 가운데 2021년 3월부터 2022년 3월까지 시기별 증감패턴을 살펴보면, 18번 토픽은 제20대 대통령선거가 가까워질수록 확연히 증가한 것으로 나타남
- 20번 토픽은 완만하게 감소하는 추세인 것으로 확인됨
- 그 외에 30번, 34번, 26번 토픽에서는 시기별 증감패턴이 뚜렷하게 나타나지 않고 있음

(27) (제주도) 제민일보



- 제민일보의 상위 5개의 토픽(17번, 13번, 18번, 16번, 31번) 가운데 2021년 3월부터 2022년 3월까지 시기별 증감패턴을 살펴보면, 17번 토픽은 시기별로 확인한 부침이 확인됨
- 18번 토픽은 제20대 대통령선거가 가까워질수록 확연히 증가한 것으로 나타남
- 16번 토픽은 시기에 따라 완만한 증감패턴이 나타남
- 그 외에 13번, 31번 토픽에서는 시기별 증감패턴이 뚜렷하게 나타나지 않고 있음

(28) (제주도) 한라일보



- 한라일보의 상위 5개의 토픽(17번, 18번, 31번, 16번, 28번) 가운데 2021년 3월부터 2022년 3월까지 시기별 증감패턴을 살펴보면, 17번 토픽은 대체로 높은 값으로 확인되나 2021년 12월부터 상대적으로 감소한 추세가 확인됨
- 18번 토픽은 제20대 대통령선거가 가까워질수록 확연히 증가한 것으로 나타남
- 16번 토픽은 시기에 따라 증감패턴이 나타남
- 그 외에 31번, 28번 토픽에서는 시기별 증감패턴이 뚜렷하게 나타나지 않고 있음

제4장 공약이슈트리 작성을 위한 설문조사 분석

제1절 설문조사의 개요

1. 공약이슈트리 작성을 위한 이슈 키워드 도출

1) 이슈 키워드 도출 방법

- 각 시도별로 지역주민 및 지역 언론의 관심과 주목을 끌고 있는 공약이슈들을 5개의 대분류와 3개의 중분류 그리고 3개의 세분류로 분류체계를 통일하여 이슈 키워드를 각 세분류별 3~5개로 제한하여 추출
- 5x3x3의 통일된 분류체계를 통해 각 지역별로 150개 내외의 이슈 키워드를 최종적으로 도출. 각 대분류당 27~45개 이슈 키워드를 할당
- 설문 응답자가 응답에 어려움이 없도록 특정 정파나 이념에 경도되지 않도록 편중된 이슈는 최대한 이슈 키워드 도출 과정에서 배제함으로써 이슈 키워드 도출의 객관성과 가치 중립성을 견지
- 장애인, 외국인, 다문화 가정, 취약계층, 소상공인, 농어촌(구제역, 폐광, 주민감소 등) 등 사회적 소수자를 배려한 이슈 키워드에 대해서는 각 이슈의 특성을 최대한 반영하여 시도별로 필수 배치
- 노인일자리, 경로당, 청소년, 학교, 봉사활동, 어린이집 등 세대별로 특화하여 이슈 키워드에 접근
- 과태료, 주차장, 통행료, 마을버스, 역세권, 관광지 등 생활주변 민원사항과 관련된 부분도 이슈 키워드에 포함토록 유도
- 이슈 키워드 도출 및 공약이슈트리 제작은 아래와 같은 절차를 통해 완성

[그림 4-1] 이슈 키워드 도출 방법



2) 이슈 키워드 분류 방법

- 전국 17개 광역자치단체를 4개 권역으로 구분하여 각 권역별로 연구 담당자를 지정하여 이슈 키워드를 분류하고 분석

<표 4-1> 권역별 연구담당자

구 분	성명	소속	권역별 구분
연구책임자	차재권	부경대학교	동남권(부산/울산/경남)
공동연구원	구본상	충북대학교	수도권(서울/경기/인천) 및 북부 충청권 일부(충북/세종)
	임유진	강원대학교	강원 및 경북권(대구/경북/강원), 남부 충청권(대전/충남)
	한강욱	전북대학교	호남/제주권(전남/전북/광주/제주)
	백영민	연세대학교	빅데이터 분석 전문가

제2절 지역별 설문조사 결과 분석

1. 서울특별시

1) 정책영역별 정책이슈 및 키워드 도출 배경

(1) 도시/지역발전

- 서울은 대한민국의 수도로서 경제, 기업, 교육, 문화 인프라가 집중된 곳으로 관련 수요를 수용할 수 있는 공간은 물론 안정적 거주 환경을 제공하고, 도로 및 대중교통 시설 확충하여 원활한 이동이 필요함. 또한, 그동안 상대적으로 낙후된 강북 지역에 대한 시정 노력을 통해 강북-강남 간 균형적 발전에 대한 요구가 있음
- 2020년 이후 서울 전역에서 급격한 부동산 가격 상승은 안정적 주택 공급을 어렵게 하고 있음. 따라서 신규주택 공급에 대한 기대가 강하게 표출될 것으로 예상됨. 동시에 부동산 투기 근절에 대한 요구도 제기될 것으로 보임. 이처럼 이번 제8회 지방선거에서는 서울의 신규주택 공급 및 토지 관리와 관련한 여러 이슈가 공약으로 제시될 가능성이 큼

- 또한, 대한민국 대표 도시로서 세계적 도시 발전 경향에 발맞춰 도시 재생 및 녹지 확보 등을 통한 삶의 질 향상, 나아가 해외 주요 도시와의 협력, 도시 외교에 대한 요구도 있음

가. 도로·교통: 도로·건설/대중교통/철도

- 이번 지방선거에서 서울시 도로·교통 관련 이슈는 도로·교통, 대중교통, 철도로 분류될 수 있음
- 대한민국의 수도로서 정치, 경제, 문화가 집중된 서울은 다양한 대중교통 수단과 교통망을 갖추고 있으나 만성적인 교통난을 겪고 있음. 특히, 간선도로의 경우 상습적인 교통정체가 해결되지 않아 그 해결책 마련이 지속적으로 제기되어 왔음
 - 2016년 기준 한국의 도로교통 혼잡에 따른 비용은 46조 8천억 원으로 그해 국내총생산의 2.85%에 달하며, 수도권(서울, 인천, 경기)은 전체 혼잡비용의 53%를 차지함.¹²⁾ 교통혼잡에 따른 유무형 비용을 줄이기 위한 노력이 요구됨
 - 서울 주변 신도시 개발에 따라 광역통행 수요는 증가했으나 현재 광역교통시설은 이를 충족하지 못해 주요 간선도로 교통량에 포화를 가져옴. 따라서 서울시 내 교통 뿐만 아니라 인접 지역과의 교통 역시 서울시에서 관심을 가져야할 이슈라 할 수 있음
- 대중교통 가운데 택시 사용에 관한 민원이 제기되고 있음
 - 코로나-19 확산 기간 가용 택시 수의 감소, 편리 증대를 목표로 한 플랫폼 기반 택시 사용 비율은 크게 늘었으나 실제 사용은 더 어려워졌다는 불만이 제기되고 있음
- 철도의 경우 제한된 지상 공간 및 도시 경관 등을 고려해 지하 공간 활용에 대한 요구가 제기되고 있음.
- 서울은 지하철 이용자가 많음에도 불구하고 특정 노선의 경우 혼잡도가 높아 혼잡도 해결에 대한 민원이 지속적으로 제기되고 있음
 - 특히, 서울지하철 9호선의 경우 ‘지옥철’로 불리며, 이용자들의 불만이 가장 높음. 대선 기간 윤석열 국민의힘 후보는 지하철 9호선을 타고 출근한 후 수도권 교통망 개선 공약을 발표했을 정도로 상징적 의미를 지님.¹³⁾ 지하철 내 높은 혼잡 수준은 감염병 확대와 맞물려 우려와 불만을 증폭시킴

12) Kim J. Y., Chun S. H., Park Y. I. (2020), “Congestion price analysis based on traffic big data,” KTDB Newsletter, Korea Transport Institute, pp. 2-4. 박준석·오주택 (2022), “도로교통 혼잡도 분석을 통한 수도권 광역도로교통 개선방안 연구.” Journal of Korean Society of Transportation 40(1), p. 70.에서 재인용.

13) 『서울신문』 (2022년 1월 7일자).

〈표 4-2〉 서울특별시 도로/교통 이슈 분류 결과

소분류	이슈키워드
도로·교통	간선도로 상습정체 해결, 강남순환로 요금 인하, 인접지역 접근성 향상
대중교통	광역버스 확충, 택시 준대중교통 인정, 택시호출플랫폼 공정화, 전국대중교통 통합연계교통망, 마을 버스 공영제
철도	철도도로 지하화·데크화, 경전철, 신분당선 연장, 열차 내 혼잡, 지하철 급행노선 확대

나. 주거: 주거재생/시설계획/토지관리

- 서울시는 집값 상승으로 인해 안정적 주거 환경 제공에 대한 부담이 커졌음. 집값 안정을 위해 신규주택 공급에 대한 요구가 크게 증가했음
 - 윤석열 대통령은 대선 기간 내내 새로운 택지 개발은 물론 서울 내 신규주택 공급을 공약으로 제시했고, 이에 대한 수요자들의 기대도 높음
- 신규주택 공급 외에 주거 안정 대책에 대한 요구도 높아졌음
 - 지방정부 수준에서 다룰 수 있는 장기전세주택 제공, 집값 마련이 어려운 계층(청년, 저소득층)을 위한 공공 주택에 대한 관심도 높아졌음
- 대한민국을 넘어 글로벌 선도 도시로서의 모습을 갖추는 것에 대한 요구도 늘고 있음
 - 녹지 확보, 도시 토지 활용, 미래형 친환경적 도시를 위한 다양한 방안이 요구되는데 이는 기초 수준이 아닌 광역 수준에서 다루어져야 함
 - 예를 들어, 2022년 1월 28일, ‘환경친화적 자동차의 개발 및 보급 촉진에 관한 법률 및 시행령’이 시행되면서 충전시설과 친환경차 주차공간 확보를 의무화하고 있음. 새로운 법이 생겨도 부족한 공간은 늘지 않음. 그 결과 서울 25개 구 가운데 충전방해행위에 대해 과태료를 부과하는 구는 8개에 그치고, 나머지 17개 구는 단속을 유예하고 있는 실정임. 이를 두고 한국식 지방자치의 한계라는 지적이 나옴¹⁴⁾ 결국, 제한된 공간 내에서 전기자동차 사용 확산에 맞는 충전인프라 확충은 기초가 아닌 광역 수준에서 추진되어야 할 이슈임
- 토지 관리에 있어서 상층적인 요구도 제시됨
 - 신규 택지 확보가 어려운 상황에서 신규주택 공급을 위해 재개발·재건축에 대한 규제 완화의 목소리와 함께 집값 안정을 위한 부동산 투기 억제와 무분별한 임대료 상승을 통제해야 한다는 목소리도 있음
- 이처럼 이번 지방선거에서 서울시 주거 관련 이슈는 주거 재생, 시설계획, 토지관리로 분류될 수 있음

14) 『주간경향』 (2022년 5월 9일자), p. 28.

〈표 4-3〉 서울특별시 주거 이슈 분류 결과

소분류	이슈키워드
주거재생	신규주택 공급, 장기전세주택, 청년맞춤형 주택, 저소득층 공공임대주택, 탄소제로 공공임대주택
시설계획	그린서울, 용산공원, 도심차량기지 이전, 전기자동차 충전인프라 확충
토지관리	도시재생뉴딜, 부동산 투기 근절, 임대료 상한제, 도시농업 활성화, 재건축·재개발 사업

다. 지역발전: 지역정책/국제협력/지역균형

- 대규모 자본이 필요한 지역발전 정책에 대한 요구가 있음
 - 제20대 대통령선거 과정에서 유력 후보들은 한강센트럴워터파크나 국제교류 복합지구처럼 자치구 수준을 넘어서는 지역발전 방안을 공약으로 제시했고, 서울시민들 역시 이에 지대한 관심을 보일 것으로 예상함
- 글로벌 도시로서 서울은 국제협력에서 주도적 역할을 할 수 있음
 - 예를 들어, 서울시는 기후 비상사태 대처에 중점을 둔 세계 최대 96개 도시 네트워크인 C30 Cities의 회원이며, 국가하위 수준 외교(sub-national diplomacy)를 펼칠 수 있는 역량을 갖추었다고 평가됨
 - 국제연합과 같은 국제기구를 서울에 유치하게 되면, 한반도 평화에 긍정적인 영향을 미칠 것으로 기대됨
 - 그뿐만 아니라 서울시는 남북도시협력을 담당할 인력과 조직을 이미 갖추고 있음. 지지부진한 북핵 문제 해결, 그리고 코로나19 확산 등으로 인해 침체된 남북 간 교류의 물꼬를 틀 수 있는 남북도시협력도 기대를 모음
- 서울시는 지역균형과 관련해 수도권 과밀화를 해소하여 국가 전반적인 지역균형을 맞추는 것과 동시에 서울시 안에서 강북-강남 균형발전을 달성할 것을 요구받고 있음
- 이처럼 이번 지방선거에서 서울시 지역발전 관련 이슈는 지역정책, 국제협력, 지역균형으로 분류될 수 있음

〈표 4-4〉 서울특별시 지역발전 이슈 관심 키워드

소분류	이슈키워드
지역정책	한강센트럴워터파크, 은평 서울혁신파크, 초고층 랜드마크 건설, 국제교류 복합지구
국제협력	남북도시협력, 도시외교, 국제회의 개최
지역균형	수도권 과밀화, 지역혁신성장 거점 설립, 강북-강남 균형발전

(2) 산업/경제

- 한국경제 전반의 기본과제는 저성장과 코로나-19 팬데믹 후유증 극복임. 서울시는 대한민국 경제의 중심으로서 제조업보다는 미래산업을 육성하기 위한 노력을 기울이고 있음. 2021년 현재 전 세계 16위의 창업도시임. 규제혁신을 통한 투자 진흥, 중소벤처기업, 스타트업기업 유치 등을 통한 경제활성화를 추구하고 있음
- 동시에 청년 및 취약계층의 일자리 창출 및 취업 지원, 코로나-19의 가장 큰 피해를 입은 골목상권과 소상공인 보호 등 민생경제에 대한 대책도 요구됨
- 2021년 현재 비정규직 비율은 38.5%로 전국 평균인 38.4% 수준이지만 비정규직 노동자 수는 160만이 넘어¹⁵⁾ 비정규직 노동자 문제 해결 방안도 정책 의제로 계속 제기되고 있는 실정임

가. 산업: 산업진흥/미래산업/투자진흥

- 제20대 대통령선거에서 주요 정당의 후보들은 서울시에 첨단 산업을 진흥하는 것에 높은 관심을 보였음. 이재명 후보는 ‘큰 정부’를, 윤석열 후보는 ‘작은 정부’를 지향하는 차이를 보였으나, 실제로는 두 후보 모두 산업벨트나 첨단기술단지를 조성하는 공약을 제시함
- 혁신성장을 위해 금융 및 바이오, AI, 첨단 미래산업을 육성하고 유치하기 위한 클러스터 조성이 제시됨
- 또한, 규제를 혁신하고 법인세 인하라는 유인책을 통해 투자를 촉진하고, 스타트업 기업 창업 친화적 환경 마련을 요구하는 목소리도 있음

〈표 4-5〉 서울특별시 산업 이슈 분류 결과

소분류	이슈키워드
산업진흥	K푸드 육성, 서울캠퍼스타운 활성화, 중소벤처기업 지원
미래산업	마곡R&D, 여의도금융특구, 구로G밸리, 바이오AI산업
투자진흥	스타트업도시(메카), 규제혁신, 법인세 인하

나. 경제: 일자리/민생경제/사회적경제

- 양질의 일자리 창출은 모든 정당 후보들의 핵심 공약 가운데 하나임. 특히, 서울지역 내 청년 일자리 확대는 청년을 넘어 전 연령대에게 중요한 정책으로 여겨짐. 좋은 일자리가 제공 될 때 결혼 및 출산의 가능성이 열린다는 점에서 가장 근본적인 정책 영역임

15) https://kosis.kr/statHtml/statHtml.do?orgId=101&tblId=DT_1YL15002&conn_path=12

- 코로나-19 팬데믹은 민생경제에 큰 타격을 주었음. 특히, 소상공인과 자영업자는 사회적 거리두기, 영업시간 제한 연장으로 인한 피해를 입었음. 이들에 대한 안전망 제공에 대한 시민 다수의 공감대가 형성됨
- 사회적 경제 생태계 마련에 대한 지속적인 노력이 요구됨. 단순한 지원에 그치지 않고 이 영역을 지속하기 위해 인적자원을 육성하는 정책이 필요함

〈표 4-6〉 서울특별시 경제 이슈 분류 결과

소분류	이슈키워드
일자리	청년일자리 확대, 취약계층 취업지원, 여성일자리 확대, 국가 일자리보장제
민생경제	지역화폐, 골목상권 보호, 소상공인·자영업자 생업안전망
사회적경제	마을기업 육성, 사회적경제 공제조합 육성, 사회적경제 인적자원 육성

다. 노동: 청년/비정규직/지역·노사

- 기업에만 일자리를 맡기는 소극적 정책에서 벗어나 이들을 고용하는 중소기업을 지원하거나 중소기업 재직하는 청년을 지원하는 등 적극적인 정책이 필요함
- 2021년 현재 160만 명이 넘는 서울시 내 비정규직 노동자 문제를 해결하기 위한 적극적인 노력이 필요함
 - 공공기관 비정규직의 정규직 전환은 찬반이 갈리는 쟁점이기는 하지만 비정규직 노동자를 줄이려는 노력이 필요하다는 점에서는 대체로 공감대가 형성되었음
 - 특히, 코로나-19 확산 상태에서 플랫폼노동자가 크게 증가하였으나 이들의 노동권에 대한 보장은 충분하게 다루어지지 않고 있음
 - 근본적으로는 공적 영역뿐만 아니라 사기업에서도 공정한 채용 절차가 운용되어 청년 구직자들의 사회에 대한 전반적 신뢰를 향상시키는 노력도 요구됨
- 노사 동반성장을 위한 노력, 공공기관 노동이사제 등을 통해 노동자들의 목소리가 반영되는 풍토 조성이 요구됨

〈표 4-7〉 서울특별시 노동 이슈 분류 결과

소분류	이슈키워드
청년	청년공공기숙사/청년취업 중소기업 장려/청년 의무 고용할당제/중소기업 재직청년 지원
비정규직	채용공정성/비정규직 제로화/플랫폼노동자 노동권보장
지역·노사	노사동반성장/공공기관 노동이사제/경제민주화

(3) 정치/행정자치

- 1988년 지방자치법 전부개정 이후 32년 만에 「지방자치법 전부개정안」이 2021년 12월 9일 본회의에서 의결되었음. 이 개정안은 주민참여 확대, 지방의회 역량 강화와 책임성 확보, 지방자치단체 행정 효율성 강화 등 획기적 자치분권 확대를 내용으로 함
- 이와 관련해 지방정치, 행정 및 자치 관련 의제가 제시되고 있음

가. 정치: 행정구역/지방정부/지방의회

- 행정구역과 관련해 서울시 확장론과 서울시 분할론이 서로 경쟁 중임
- 지방정부의 경우 재정독립성 향상 및 입법역량 강화
- 지방자치의 활성화는 지방의회의 역할 확대와 같이 감. 시민은 전문성과 정책 역량을 갖춘 지방의회를 기대함

〈표 4-8〉 서울특별시 정치 이슈 분류 결과

소분류	이슈키워드
행정구역	서울시 확장, 시 이하 범위 서울 편입 허용, 서울 분할, 자치구 통폐합, 광역통합
지방정부	재정독립성, 입법역량 강화, 법제 개편, 사무직 인사권 이양
지방의회	전문성 향상, 정책역량 강화, 지방의회 다양화

나. 행정: 균형발전/여성대표성 확대/교육행정

- 국가 균형발전과 관련해 수도권 서울은 세종시로 행정수도 이전이라는 쟁점과 연계됨. 2004년 헌법재판소가 「신행정수도의건설을위한특별조치법」에 대해 위헌판결을 내리면서 수도 이전 논의는 일단락되었으나 국토 균형발전이라는 측면에서 행정수도 이전이 재논의되고 있음
- 지방정치에서 여성대표성 확대에 대한 요구도 증가하고 있음. 여성을 위한 정책뿐만 아니라 양성평등을 실현을 위한 문화와 제도 정비의 필요성이 요구됨
- 교육행정과 관련해서는 공교육 강화를 비롯한 다양한 의제가 제시되고 있음. 특히, 코로나-19 확산이 가져온 계층 및 지역 간 교육 격차 해소에 대한 필요성이 요구됨

〈표 4-9〉 서울특별시 행정 이슈 관심 키워드

소분류	이슈키워드
균형발전	행정수도 이전, 국세 차등 배분, 지방교부세율 현실화
여성대표성 확대	여성정책 강화, 양성평등 문화 확산, 성별할당제
교육행정	공교육 강화, 교육격차 해소, 국가장학금 확대, 산업별 인력교육 강화

다. 자치: 자치/주민

- 개정된 지방자치법에서 자치 분권의 강화, 자치입법권의 확대를 다룸. 실질적 자치 확대를 위해 광역뿐만 아니라 기초 수준의 자치단체의 역량 강화가 필요함
- 한국 민주주의 발전에서 가장 부족한 부분이 참여 민주주의(participatory democracy), 특히 지방 자치라고 할 수 있음. 기초 수준에서 주민이 직접 참여하는 자치를 실현하기 위해서 광역 수준에서의 주민 자치 권한 확대(예: 주민투표제 시행)를 위한 노력이 필요함

〈표 4-10〉 서울특별시 자치 이슈 분류 결과

소분류	이슈키워드
자치	자치분권 확대, 자치입법권 확대, 자치단체역량 강화
주민	시민입법플랫폼 도입, 주민자치회 직선제, 주민투표제, 마을공동체법

(4) 사회복지/문화/여성가족/건강/보건

가. 복지: 노인·장애인/여성·아동·청소년/다문화

- 한국은 복지 서비스 제공에서 지방자치단체의 역할이 가장 높은 국가 가운데 하나임.¹⁶⁾ 복지 서비스 제공은 그 대상에 따라 노인 및 장애인, 여성, 아동 및 청소년, 이주민 등으로 구분해서 접근해 볼 수 있음. 우선 노인과 장애인을 위한 복지에는 첨단 기술을 활용한 맞춤형 복지서비스 제공, 공공 장기요양시설 운영, 특수학교의 설립 허용 등이 있음
- 가정폭력과 여성폭력 방지 및 대안은 물론 학교 내 안전과 학교 외 청소년 유해시설 관리도 요구됨
- 서울시 내에서도 이주민이 정착해 사는 곳이 있음. 불법 체류자 관리 및 다문화 교육의 강화가 요구됨. 반면 이주노동자 및 이들의 자녀에 대한 보육에도 관심을 가져야 한다는 지적이 있음

〈표 4-11〉 서울특별시 복지 이슈 분류 결과

소분류	이슈키워드
노인·장애인	첨단 기술활동 맞춤형 복지서비스, 1인가구복지, 공공 장기요양시설, 특수학교 설립, 저상형 시내버스 확충
여성·아동·청소년	가정폭력, 여성폭력, 학교안전, 친환경급식, 청소년 유해시설 관리
다문화	다문화교육 강화, 체류정책 개선, 외국인 아동 보육 지원, 이주노동자 생활지원

16) 중앙은 물론 지방 수준에서의 정부 복지 지출 대비 지방정부 복지 지출이 20%를 넘음. 이는 핀란드, 아이슬란드, 노르웨이, 스웨덴 수준임. 노정호, 2016, “지방정치와 복지,” 강원택 외. 『지방정치의 이해2』 서울: 박영사, pp. 352-353.

나. 보건: 보건의료/감염병·동물관리/저출산

- 코로나19 대유행 경험 이후 보건의료의 중요성 인식이 커짐. 현재 보건의료 인력과 이를 다룰 수 있는 전문병원이 충분하지 않다는 것을 인식하게 됨
- 취약계층의 경우 의료 사각지대에 놓여 있어 감염병 확산의 피해가 더 큼. 이에 대한 대응이 요구됨. 또한, 청소년 및 노인에 적합한 의료서비스에 대한 요구가 지속적으로 제기됨
- 코로나19 확산과 이에 대한 대응의 일환이 ‘사회적 거리두기’의 피해를 입은 시민들에 대한 지원의 필요성이 제기됨. 특히, 자영업 및 소상공인들은 심각한 생계유지 문제에 직면했음. 국가 차원뿐만 아니라 지방정부 수준에서도 이들의 피해에 대한 지원책 마련이 시급함
- 반려동물 인구의 확산에 따른 문제 해결도 필요함. 반려동물 유기나 이들에 대한 가혹행위 등이 사회 이슈화되면서 반려동물 복지에 대한 관심도 크게 증가함. 건전한 반려동물 문화 정착을 위해 반려동물 진료비 부담 완화를 위한 목소리도 나옴
- 현재 한국의 저출산 문제는 심각한 수준임. 저출산 문제 해결을 위해 육아 및 보육에 관한 지방정부 수준의 대책이 필요함

〈표 4-12〉 서울특별시 보건 이슈 분류 결과

소분류	이슈키워드
보건의료	보건의료인력 확대, 장기요양서비스, 요양보호사 처우 개선, 청소년 맞춤형 건강검진, 취약계층 의료접근성 강화
감염병·동물관리	코로나19 피해지원, 감염병 전문병원 확충, 반려동물 복지, 반려동물 진료비 부담 완화
저출산	육아휴직, 공공산후조리원 확대, 국공립어린이집 확대

다. 문화/관광/체육: 문화예술·유산/관광/체육

- 한국의 대표적 문화 도시로서 서울시는 다양한 문화예술 및 유산을 지니고 있음. 이러한 풍부한 문화유산은 국내외 관광 수요로 이어짐. 특히, K-POP을 비롯해 한국 문화(K-컬처) 콘텐츠의 전 세계적 유행으로 그 중요성은 더욱 커졌음. 이를 지속할 수 있는 인프라 구축이 필요함. 특히, 코로나-19 확산이 누그러지면, 국내외 관광 수요는 크게 증가할 수 있으므로 이를 대비한 다양한 문화정책이 필요함
- 관광의 공급 측면에서의 개선도 필요하지만 동시에 관광 수요 측면에서의 개선 노력도 필요함. 즉 시민의 여가관광권리가 충분히 보장되어야 하며, 노동자의 휴가를 지원할 수 있는 제도적 노력에 대한 요구가 있음
- 서울시는 다양한 국제적 수준의 스포츠 대회를 치른 만큼 엘리트 수준의 스포츠 인프라는

잘 갖추어져 있음. 반면, 생활체육 인구가 크게 늘었음에도 이와 관련한 인프라는 충분하지 않아 이에 대한 이슈가 지속적으로 제기되고 있음

〈표 4-13〉 서울특별시 문화관광체육 이슈 분류 결과

소분류	이슈키워드
문화예술·유산	K-컬처허브, K-POP인프라, 예술인 문화거리, 문화예술계 불공정 근절, 디자인서울, 미디어 공공성 향상
관광	콘텐츠·관광산업 경쟁력 강화, 여가관광권리 보장, 근로자 휴가지원제도 확대, 디지털 기반 관광 인프라 건설, 관광 전문 인력 양성
체육	생활스포츠 인프라 확충, 지역체육 공동체화, 체육계 불공정 근절

(5) 환경/소방/재난안전

가. 소방/시민안전: 안전·치안/자연재난/사회재난

- 거대도시인 서울시에는 범죄예방부터 먹거리, 사이버 안보 등 다양한 안전에 대한 요구가 있음
- 태풍, 국지성 폭우 등 자연재난에 얼마나 신속하게 대응하느냐에 따라 피해가 달라지므로 재난신속대응 시스템에 대한 관심이 높음
- 인명 피해가 계속 발생하고 있는 산업재해에 대한 대책 마련에 대한 요구도 강하며, 특히 광주 아파트 붕괴사고 이후 부실공사 방지에 대한 관심이 높을 것으로 예상됨

〈표 4-14〉 서울특별시 소방/시민안전 이슈 분류 결과

소분류	이슈키워드
안전·치안	범죄예방, 안전한 먹거리, 주민밀착형 치안, 사이버안보
자연재난	산업재해대책, 재난신속대응, 소방인력·장비 확충
사회재난	부실공사방지, 산업재해대책, 사회재난기금

나. 환경보전: 대기보전/수질환경·하수/자연순환·에너지

- 인구밀도가 높은 서울은 기본적으로 깨끗한 대기에 관한 관심이 높음. 특히 미세먼지 문제에 대한 종합적인 대책이 기대됨. 또한, 서울시는 기후 비상사태 대처에 중점을 둔 세계 최대 96개 도시 네트워크인 C30 Cities의 회원이기에 탄소중립과 같이 그에 합당한 실천적 대책 마련이 기대됨
- 깨끗한 물의 사용은 시민의 안전과 건강과 직결되기 때문에 수질환경과 물관리에 대한 관심은 높은 수준에서 유지되어 왔음. 상수원에 대한 보호뿐만 아니라 지하수 관리에 대한 정책

도 관심 사항임

- 재활용을 비롯해 효율적 자원순환과 에너지 정책도 중요한 관심사가 되어왔음. 인천시와의 쓰레기 매립지 확보 협의도 궁극적으로 해결해야 할 쟁점임

〈표 4-15〉 서울특별시 환경보전 이슈 분류 결과

소분류	이슈키워드
대기보전	탄소중립, 그린뉴딜정책, 친환경자동차, 미세먼지 배출총량제, 저탄소 스마트산업단지 조성
수질환경·하수	도심하천 국가관리, 도심 물관리 시스템, 상수원보전
자원순환·에너지	재생에너지, 전기차보급, 재활용, 쓰레기매립지 확보, 음식물쓰레기 처리 간편화

2) 설문조사 결과

(1) 조사 설계

가. 조사 주요 내용

〈표 4-16〉 서울특별시 조사 문항 및 세부 내용

구분	세부내용	
응답자 선정 문항	• 성/연령/지역	
정책영역관심도	• 정책영역 관심도	
도시지역발전 영역	도로·교통 분야	• 도로·건설 이슈 관심 키워드 • 대중교통 이슈 관심 키워드 • 철도 이슈 관심 키워드
	주거 분야	• 주거재생 이슈 관심 키워드 • 시설계획 이슈 관심 키워드 • 토지관리 이슈 관심 키워드
	지역발전 분야	• 지역정책 이슈 관심 키워드 • 국제협력 이슈 관심 키워드 • 지역균형 이슈 관심 키워드
산업/경제 영역	산업 분야	• 산업진흥 이슈 관심 키워드 • 미래산업 이슈 관심 키워드 • 투자진흥 이슈 관심 키워드
	경제 분야	• 일자리 이슈 관심 키워드 • 민생경제 이슈 관심 키워드 • 사회적경제 이슈 관심 키워드
	노동 분야	• 청년 이슈 관심 키워드 • 비정규직 이슈 관심 키워드 • 지역·노사 이슈 관심 키워드

구분	세부내용	
정치/행정자치 영역	정치 분야	<ul style="list-style-type: none"> • 행정구역 이슈 관심 키워드 • 지방정부 이슈 관심 키워드 • 지방의회 이슈 관심 키워드
	행정 분야	<ul style="list-style-type: none"> • 균형발전 이슈 관심 키워드 • 여성대표성 확대 이슈 관심 키워드 • 교육행정 이슈 관심 키워드
	자치 분야	<ul style="list-style-type: none"> • 자치 이슈 관심 키워드 • 주민 이슈 관심 키워드
사회복지/문화/여성가족 영역	복지 분야	<ul style="list-style-type: none"> • 노인·장애인 이슈 관심 키워드 • 여성·아동·청소년 이슈 관심 키워드 • 다문화 이슈 관심 키워드
	보건 분야	<ul style="list-style-type: none"> • 보건의료 이슈 관심 키워드 • 감염병·동물 관리 이슈 관심 키워드 • 저출산 이슈 관심 키워드
	문화관광체육 분야	<ul style="list-style-type: none"> • 문화예술·유산 이슈 관심 키워드 • 관광 이슈 관심 키워드 • 체육 이슈 관심 키워드
환경/소방/재난안전 영역	소방·시민안전 분야	<ul style="list-style-type: none"> • 안전·치안 이슈 관심 키워드 • 자연재난 이슈 관심 키워드 • 사회재난 이슈 관심 키워드
	환경보전 분야	<ul style="list-style-type: none"> • 대기보전 이슈 관심 키워드 • 수질환경·하수 이슈 관심 키워드 • 자원순환·에너지 이슈 관심 키워드

나. 응답자 특성표

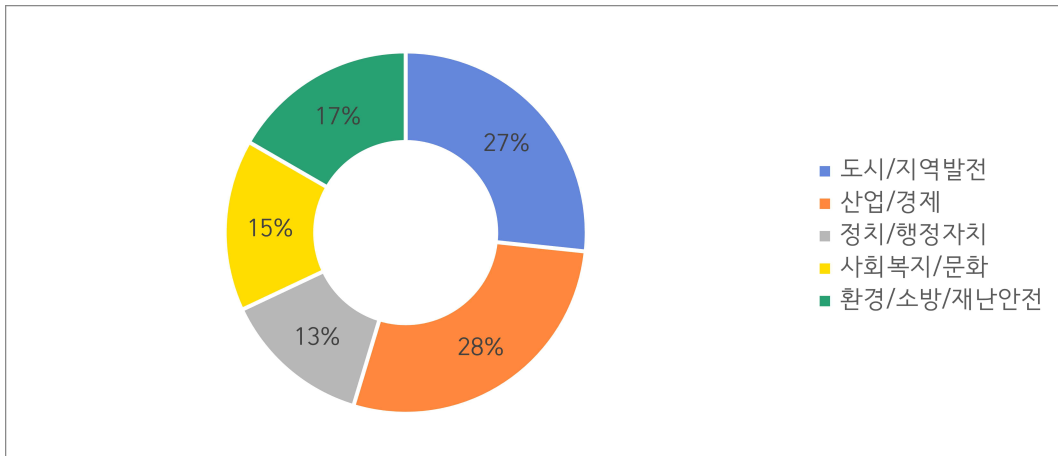
〈표 4-17〉 서울특별시 응답자 인구사회 특성

		완료 사례수(명)	비율(%)
■ 전 체 ■		(150)	100
성별	남자	(72)	48.0
	여자	(78)	52.0
연령별	2030	(42)	28.0
	4050	(54)	36.0
	60세 이상	(54)	36.0
성/연령별	남2030	(23)	15.3
	남4050	(28)	18.7
	남60+	(24)	16.0
	여2030	(19)	12.7
	여4050	(26)	17.3
	여60+	(30)	20.0

(2) 정책영역 관심도

- 5개 정책영역 가운데 산업/경제(28.0%)와 도시/지역발전(26.7%)에 가장 관심이 많음.
- 다음으로 환경/소방/재난안전(16.7%), 사회복지/문화(15.3%), 정치/행정자치(13.3%) 순임.

[그림 4-2] 서울특별시 정책영역별 관심도



○ 응답자 특성별 분석

- 산업/경제는 남성(34.7%)이 여성(21.8%)보다 더 높게 나타남
- 도시/지역발전은 남성 4050대(42.3%)에서 여성 동연령대(18.5%)보다 뚜렷하게 높게 나타남
- 환경/소방/재난안전은 여성 4050(48.1%)에서 높게 나타남. 여성 2030(14.3%), 여성 60대 이상(13.0%)과 비교해 뚜렷하게 높다는 것을 알 수 있음
- 정치/행정자치는 2030(23.6%)이 4050(3.8%)이나 60세 이상(11.9%)보다 더 높게 나타남
- 사회복지/문화에서 성별·연령별 유의한 차이는 발견되지 않음

<표 4-18> 서울특별시 정책영역별 관심도

구분	사례수	도시/지역발전	산업/경제	정치/행정자치	사회복지/문화	환경/소방/재난안전	
▣ 전 체 ▣	(150)	26.7	28.0	13.3	15.3	16.7	
성별	남자	(72)	29.2	34.7	12.5	16.7	6.9
	여자	(78)	24.4	21.8	14.1	14.1	25.6
연령별	2030	(55)	20.0	25.5	23.6	21.8	9.1
	4050	(53)	30.2	30.2	3.8	9.4	26.4
	60세 이상	(42)	31.0	28.6	11.9	14.3	14.3
성/연령별	남2030	(27)	18.5	25.9	25.9	25.9	3.7
	남4050	(26)	42.3	38.5	3.8	11.5	3.8

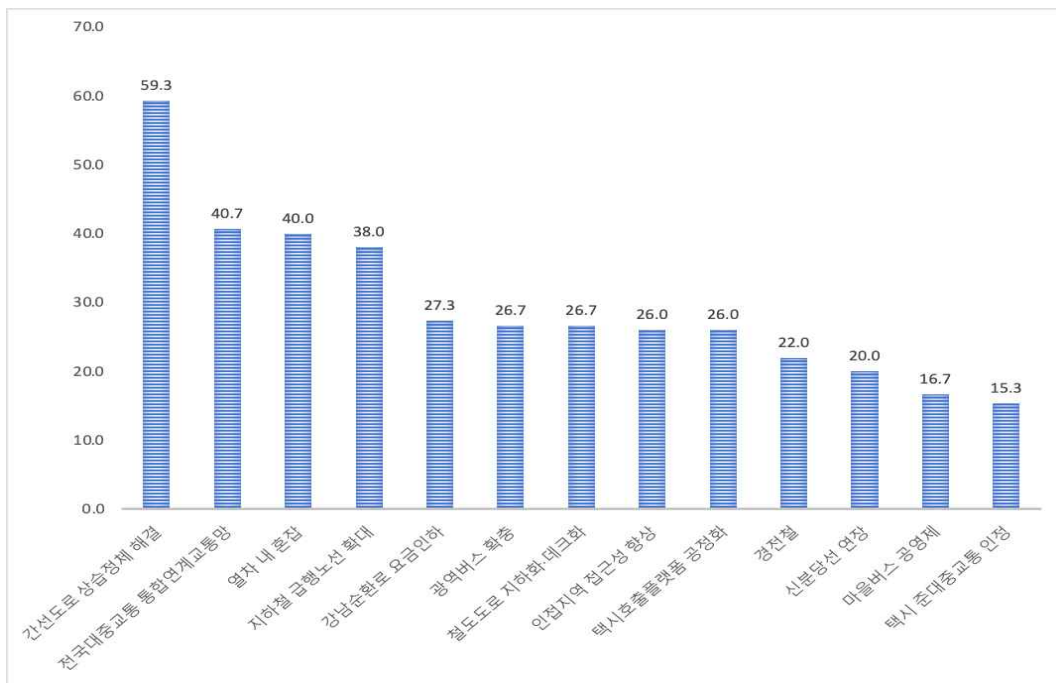
구분	사례수	도시/지역발전	산업/경제	정치/행정자치	사회복지/문화	환경/소방/ 재난안전
남60세 이상	(19)	26.3	42.1	5.3	10.5	15.8
여2030	(28)	21.4	25.0	21.4	17.9	14.3
여4050	(27)	18.5	22.2	3.7	7.4	48.1
여60세 이상	(23)	34.8	17.4	17.4	17.4	13.0

(3) 도시지역발전

가. 도로·교통

- 도로·교통 이슈 키워드 중 간선도로 상습정체 해결(59.3%), 전국대중교통 통합연계교통망(40.7%), 열차내 혼잡(40.0%), 지하철 급행 노선 확대(38.0%) 등 서울시 교통난과 관련해 빈번하게 언급되었던 이슈에 관심이 높았음
- 상대적으로 마을버스 공영제(16.7%)나 택시 준대중교통 인정(15.3%) 등 제도 개선과 관련된 이슈에는 상대적으로 관심이 낮은 것으로 나타남

[그림 4-3] 서울특별시 도로/교통 이슈 관심 키워드



○ 응답자 특성별 분석

- 간선도로 상습정체 해결은 전 연령대에서 50% 이상 선택하였는데, 특히 남성 60대 이상(78.9%), 여성 60대 이상(69.6%)로 노령층에서 상대적으로 높았음. 이는 간선도로 상습정

- 체 이슈가 오랫동안 서울의 대표적 교통민원 이슈였다는 점이 작용한 것으로 보임
- 열차내 혼잡은 2030(47.3%)에서 다른 연령대보다 높게 나타남. 특히, 여성 2030의 경우 응답자의 절반(50.0%)이 열차내 혼잡 키워드를 선정하였음
 - 2030세대(38.2%)가 4050세대(15.1%), 60대 이상(23.8%)보다 택시 호출플랫폼 공정화에 대해서도 더 민감하게 반응함을 확인할 수 있음
 - 전국대중교통 통합연계교통망에 대해서는 4050세대의 과반(50.9%)이 관심 키워드로 선정하였고, 이는 다른 세대와 비교할 때 뚜렷하게 높은 비율임

〈표 4-19〉 서울특별시 도로/교통 이슈 관심 키워드

BASE : SQ1=1)	사례수	강남순환로 요금인하	간선도로 상습정체 해결	인접지역 접근성 향상	광역버스 확충	택시 준대중교통 인정	택시 호출 플랫폼 공정화	
■ 전 체 ■	(150)	27.3	59.3	26.0	26.7	15.3	26.0	
성별	남자	(72)	27.8	68.1	29.2	27.8	16.7	26.4
	여자	(78)	26.9	51.3	23.1	25.6	14.1	25.6
연령별	2030	(55)	41.8	54.5	32.7	32.7	25.5	38.2
	4050	(53)	20.8	52.8	24.5	26.4	17.0	15.1
	60세 이상	(42)	16.7	73.8	19.0	19.0	0.0	23.8

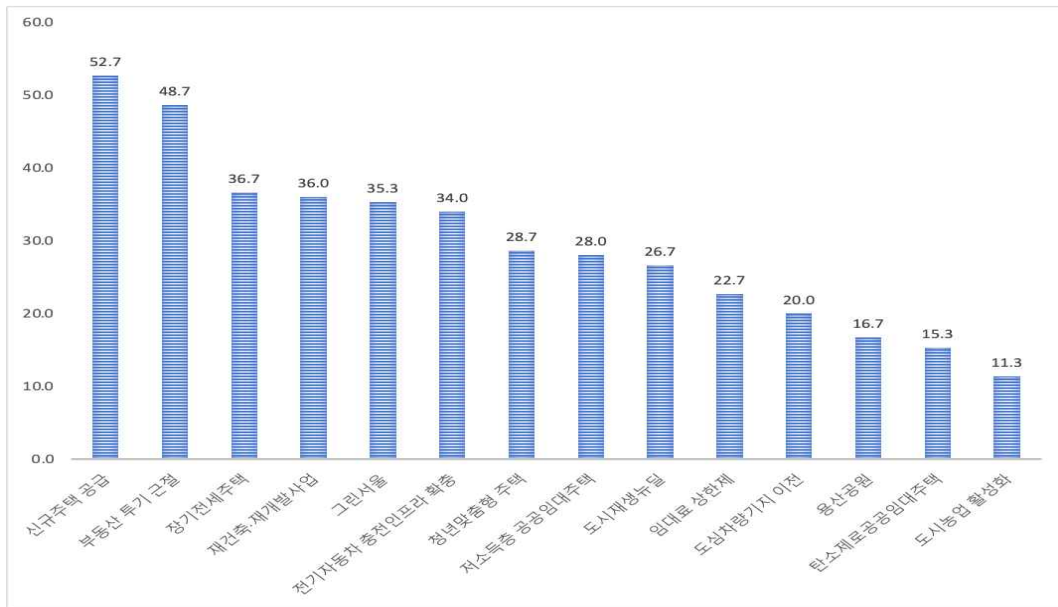
〈표 4-19〉 서울특별시 도로/교통 이슈 관심 키워드 (계속)

BASE : SQ1=1)	전국대중교통 통합연계 교통망	마을버스 공영제	철도도로 지하화· 데크화	경전철	신분당선 연장	열차 내 혼잡	지하철 급행노선 확대	
■ 전 체 ■	40.7	16.7	26.7	22.0	20.0	40.0	38.0	
성별	남자	45.8	15.3	33.3	23.6	25.0	36.1	44.4
	여자	35.9	17.9	20.5	20.5	15.4	43.6	32.1
연령별	2030	32.7	23.6	25.5	29.1	36.4	47.3	34.5
	4050	50.9	15.1	20.8	18.9	9.4	34.0	32.1
	60세 이상	38.1	9.5	35.7	16.7	11.9	38.1	50.0

나. 주거

- 주거 이슈 키워드 중 신규주택 공급(52.7%), 부동산투기 근절(48.7%), 장기전세주택(36.7%), 재건축·재개발사업(36.0%) 등 서울시 집값 안정 이슈 키워드에 가장 관심이 높았음
- 그린서울(35.3%), 전기자동차 충전인프라 확충(34.0%) 등 탈물질주의적 이슈 키워드에도 관심이 높은 것으로 확인됨

[그림 4-4] 서울특별시 주거 이슈 관심 키워드



○ 응답자 특성별 분석

- 신규주택 공급은 여성 4050(33.3%)를 제외하면 전 연령대에서 성별과 관계없이 과반이 선택한 이슈 키워드임
- 남성 2030의 55.6%가 장기전세주택을 선정하였음. 이 층의 51.9%가 부동산 투기 근절도 선정하였다는 결과로부터 서울시 남성 청년층이 주택 마련에 매우 민감하게 반응하고 있음을 추론할 수 있음
- 공간이 제한된 서울시에서 주택 공급 확대의 방안으로 재개발·재건축 이슈를 선택한 비율은 2030세대(29.1%), 4050세대(37.7%), 60대 이상(42.9%)로 연령대가 높아질수록 커지는 경향을 보임

〈표 4-20〉 서울특별시 주거 이슈 관심 키워드

BASE : SQ1=1)	사례수	신규주택 공급	장기전세 주택	청년 맞춤형 주택	저소득층 공공임대 주택	탄소제로 공공임대 주택	그린서울	
▣ 전 체 ▣	(150)	52.7	36.7	28.7	28.0	15.3	35.3	
성별	남자	(72)	55.6	38.9	33.3	37.5	19.4	36.1
	여자	(78)	50.0	34.6	24.4	19.2	11.5	34.6
연령별	2030	(55)	54.5	47.3	43.6	27.3	14.5	32.7
	4050	(53)	47.2	32.1	11.3	30.2	13.2	37.7
	60세 이상	(42)	57.1	28.6	31.0	26.2	19.0	35.7

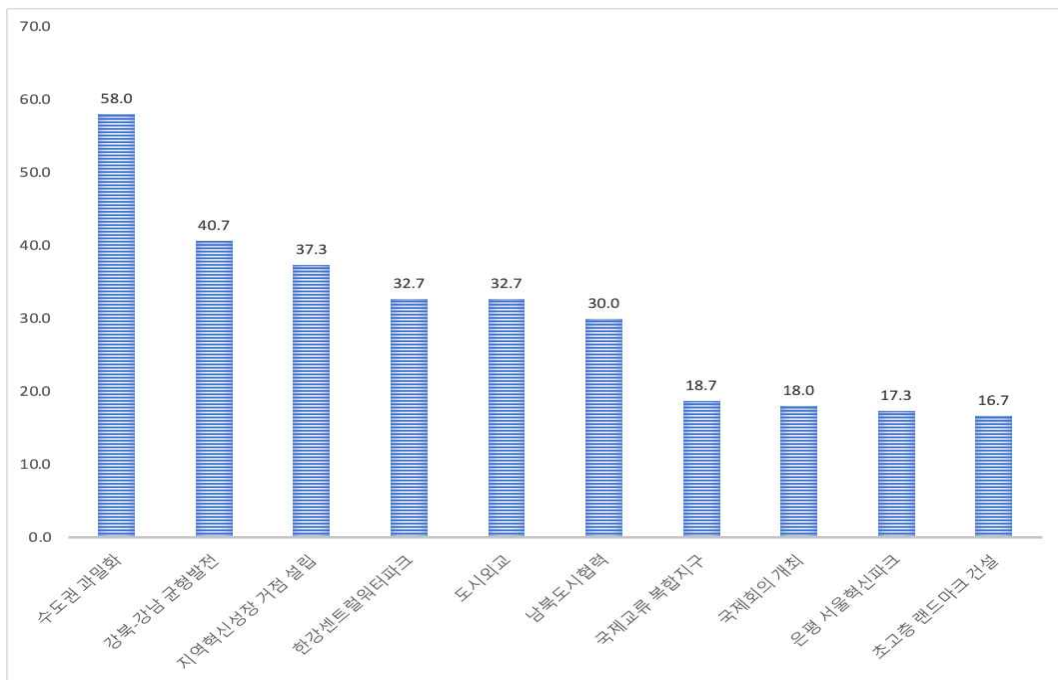
〈표 4-20〉 서울특별시 주거 이슈 관심 키워드 (계속)

BASE : SQ1=1)		용산공원	도심차량 기지 이전	전기 자동차 충전인프라 확충	도시재생 뉴딜	부동산 투기 근절	임대료 상한제	도시농업 활성화	재건축· 재개발 사업
■ 전 체 ■		16.7	20.0	34.0	26.7	48.7	22.7	11.3	36.0
성별	남자	18.1	20.8	47.2	30.6	50.0	22.2	12.5	36.1
	여자	15.4	19.2	21.8	23.1	47.4	23.1	10.3	35.9
연령별	2030	21.8	21.8	34.5	34.5	52.7	23.6	14.5	29.1
	4050	13.2	13.2	30.2	20.8	45.3	28.3	7.5	37.7
	60세 이상	14.3	26.2	38.1	23.8	47.6	14.3	11.9	42.9

다. 지역발전

- 지역발전 이슈 키워드 중 수도권 과밀화(58.0%), 강북-강남 균형발전(40.7%), 지역혁신성장거점 설립(37.3%) 등에 균형발전에 뚜렷하게 높은 관심을 보임. 상대적으로 평서울혁신파크(17.3%), 초고층랜드마크 건설(16.7%), 국제교류 복합지구(18.7%) 등 물리적 조성이 필요한 이슈 키워드는 선정하는 비율이 낮음
- 국제협력과 관련 이슈 키워드 가운데 도시외교(32.7%), 남북협도시협력(30.0%)은 비교적 높은 것으로 나타남

[그림 4-5] 서울특별시 지역발전 이슈 관심 키워드



○ 응답자 특성별 분석

- 수도권 과밀화는 청장년층(2050)의 60% 이상이 선정함. 반면, 60대 이상에서는 47.6%로 차이가 드러남. 즉 청장년층이 수도권 과밀화를 더 심각하게 보고 있음
- 강북-강남 균형발전은 반대 경향을 보임. 2030세대는 36.4%, 4050세대 37.7%, 60대 이상은 50.0%로 연령대가 높아질수록 선정하는 비율이 커짐
- 지역혁신성장거점 설립과 한강센트럴워터파크는 선정에서 성차가 감지됨. 남성이 여성보다 두 이슈 키워드 선정 비율이 뚜렷하게 높게 나타남

〈표 4-21〉 서울특별시 지역발전 이슈 관심 키워드

BASE : SQ1=1)	사례수	한강센트럴 워터파크	은평 서울 혁신파크	초고층 랜드마크 건설	국제교류 복합지구	남북도시 협력	도시외교	
■ 전 체 ■	(150)	32.7	17.3	16.7	18.7	30.0	32.7	
성별	남자	(72)	40.3	20.8	20.8	19.4	34.7	37.5
	여자	(78)	25.6	14.1	12.8	17.9	25.6	28.2
연령별	2030	(55)	30.9	29.1	25.5	18.2	25.5	38.2
	4050	(53)	26.4	11.3	13.2	17.0	43.4	26.4
	60세 이상	(42)	42.9	9.5	9.5	21.4	19.0	33.3

〈표 4-21〉 서울특별시 지역발전 이슈 관심 키워드 (계속)

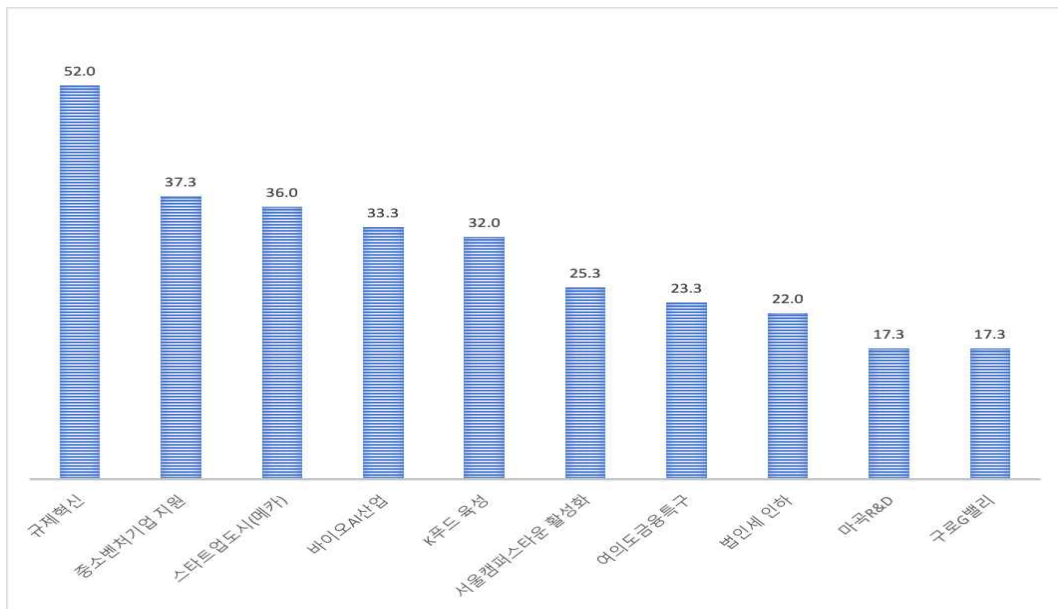
BASE : SQ1=1)	국제회의 개최	수도권 과밀화	지역혁신성장 거점 설립	강북-강남 균형발전	
■ 전 체 ■	18.0	58.0	37.3	40.7	
성별	남자	22.2	62.5	44.4	38.9
	여자	14.1	53.8	30.8	42.3
연령별	2030	23.6	61.8	43.6	36.4
	4050	13.2	62.3	35.8	37.7
	60세 이상	16.7	47.6	31.0	50.0

(4) 산업/경제

가. 산업

- 산업 이슈 키워드 중 규제혁신(52.0%), 중소벤처기업지원(37.3%), 스타트업도시(메카)(36.0%) 등 산업 및 투자 진흥 관련 키워드 선정 비율이 높았음. 다음으로 바이오AI산업(33.0%), K푸드 육성(32.0%)이 높게 나타남
- 반면, 구체적 지역명이 들어간 마곡R&D(17.3%), 여의도금융특구(23.3%), 구로G밸리(17.3%) 등은 낮은 선정 비율을 보임

[그림 4-6] 서울특별시 산업 이슈 관련 키워드



○ 응답자 특성별 분석

- 규제혁신은 성별·연령대별로 선정 비율에서 차이가 뚜렷하게 나타남. 남성(62.5%) 가운데 규제혁신을 선정한 비율이 여성(42.3%)보다 더 컸음. 또한, 연령대가 높아질수록 규제혁신의 필요성 인식 비율이 커지는 것을 확인함
- 중소벤처기업지원은 연령대가 높아질수록 더 긍정적으로 평가하는 경향을 확인함
- 법인세 인하 선정 비율은 응답자 전체의 22.0%에 불과하나 연령대가 높아질수록 더 긍정적으로 평가하는 경향이 나타남(2030세대 14.5%, 4050세대 17.0%, 60대 이상 38.1%)
- 스타트업도시는 남성 2030에서 55.6%로 가장 높게 나타난 반면, 동 연령대 여성에서는 25.0%로 절반에 못미쳤음. 청년층 가운데 스타트업에 대한 관심에서의 차이를 반영하는 결과로 보임

<표 4-22> 서울특별시 산업 이슈 관심 키워드

BASE : SQ1=1)	사례수	K푸드 육성	서울캠퍼스타운 활성화	중소벤처기업 지원	마곡R&D	여의도 금융특구	구로G밸리	
■ 전 체 ■	(150)	32.0	25.3	37.3	17.3	23.3	17.3	
성별	남자	(72)	34.7	31.9	38.9	23.6	30.6	16.7
	여자	(78)	29.5	19.2	35.9	11.5	16.7	17.9
연령별	2030	(55)	36.4	36.4	30.9	21.8	30.9	21.8
	4050	(53)	30.2	24.5	37.7	15.1	18.9	18.9
	60세 이상	(42)	28.6	11.9	45.2	14.3	19.0	9.5

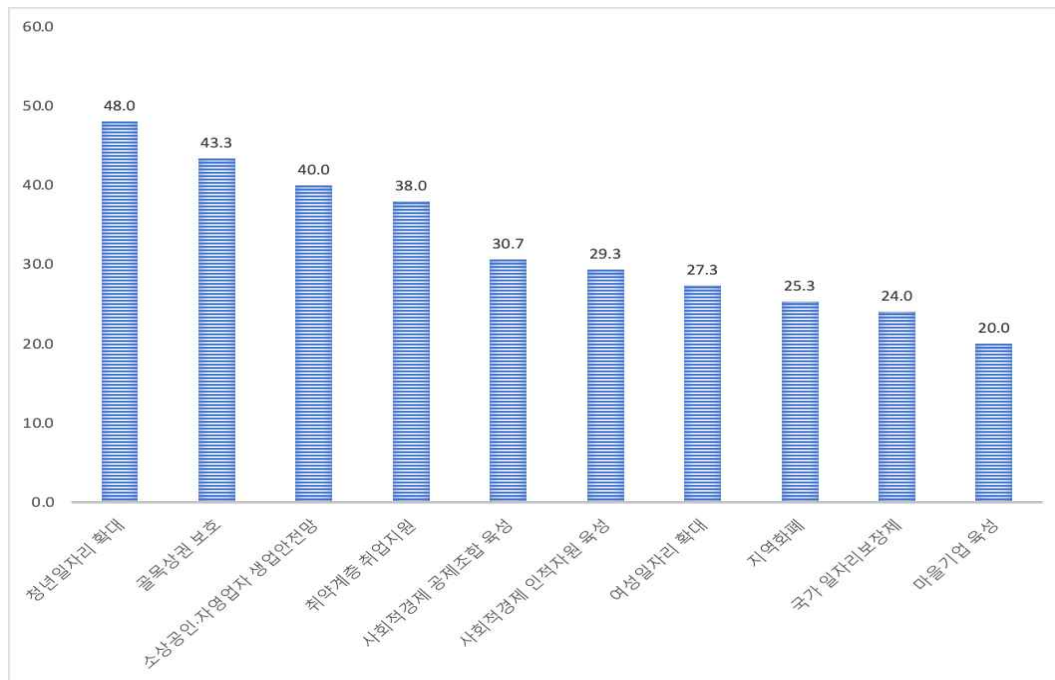
〈표 4-22〉 서울특별시 산업 이슈 관심 키워드 (계속)

BASE : SQ1=1)		바이오산업	스타트업도시(메카)	규제혁신	법인세 인하
■ 전 체 ■		33.3	36.0	52.0	22.0
성별	남자	36.1	43.1	62.5	26.4
	여자	30.8	29.5	42.3	17.9
연령별	2030	30.9	40.0	40.0	14.5
	4050	24.5	39.6	58.5	17.0
	60세 이상	47.6	26.2	59.5	38.1

나. 경제

- 서울시에서 경제 이슈 키워드 중 청년일자리 확대(48.0%), 취약계층 취업지원(38.0%) 등 일자리 관련 이슈 키워드와 골목상권 보호(43.3%), 소상공인·자영업자 생업안전망(40.0%) 등 민생경제 관련 이슈 키워드가 높은 비율을 보였음. 이는 코로나19 확산 상황에서 청년 일자리 부족과 및 소상공인들의 어려움에 대한 공감대가 반영된 것으로 보임
- 상대적으로 사회적경제 관련 이슈 키워드 선정 비율은 낮은 것으로 나타남

[그림 4-7] 서울특별시 경제 이슈 관련 키워드



○ 응답자 특성별 분석

- 청년일자리 이슈는 예상대로 청년층에서 높게 나타남(52.7%). 60대 이상에서도 54.8%로

높게 나타나는데, 이는 청년층 자녀를 둔 부모 역시 청년 일자리 확대에 관심이 많기 때문
일 수 있음

- 코로나19로 타격을 입은 자영업자 및 소상공들에 대한 안전망 제공은 연령대가 높아질수록 더 높은 비율을 보임

〈표 4-23〉 서울특별시 경제 이슈 관심 키워드

BASE : SQ1=1)	사례수	청년일자리 확대	취약계층 취업지원	여성일자리 확대	국가 일자리 보장제	지역화폐	골목상권 보호	
▣ 전 체 ▣	(150)	48.0	38.0	27.3	24.0	25.3	43.3	
성별	남자	(72)	50.0	44.4	23.6	27.8	31.9	44.4
	여자	(78)	46.2	32.1	30.8	20.5	19.2	42.3
연령별	2030	(55)	52.7	41.8	34.5	21.8	27.3	41.8
	4050	(53)	37.7	35.8	20.8	30.2	28.3	47.2
	60세 이상	(42)	54.8	35.7	26.2	19.0	19.0	40.5

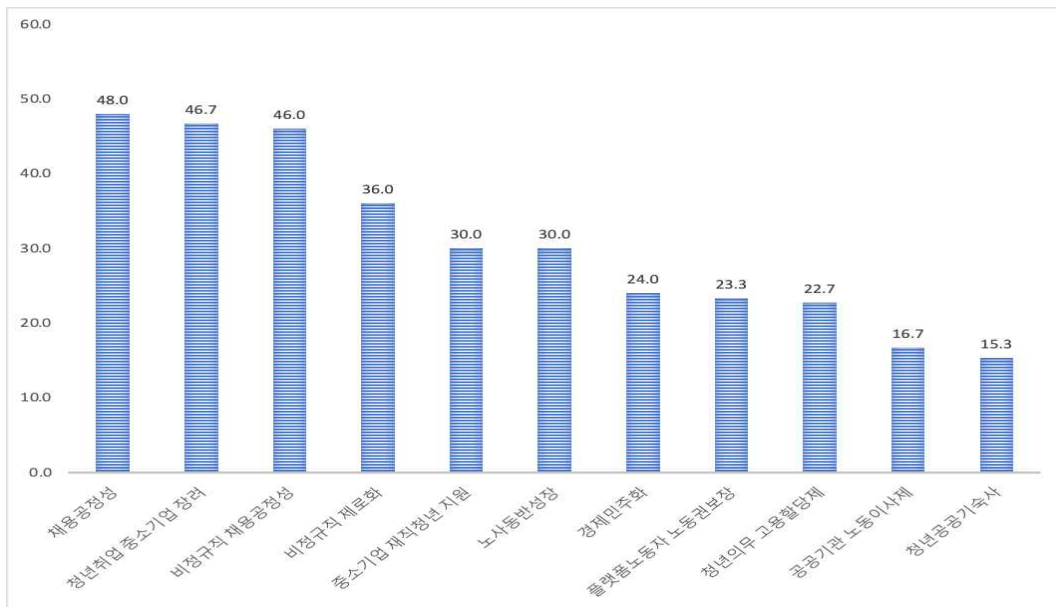
〈표 4-23〉 서울특별시 경제 이슈 관심 키워드 (계속)

BASE : SQ1=1)	소상공인·자영업자 생업안전망	마을기업 육성	사회적경제 공제조합 육성	사회적경제 인적자원 육성	
▣ 전 체 ▣	40.0	20.0	30.7	29.3	
성별	남자	47.2	25.0	37.5	27.8
	여자	33.3	15.4	24.4	30.8
연령별	2030	29.1	20.0	32.7	27.3
	4050	45.3	20.8	37.7	24.5
	60세 이상	47.6	19.0	19.0	38.1

다. 노동

- 서울시에서 노동 이슈 키워드 중 채용공정성(48.0%), 청년취업중소기업 장려(46.7%), 비정규직 제로화(36.0%)에서 관심도가 높게 나타남
 - 청년공공기숙사(15.3%)나 공공기관 노동이사제(16.7%), 청년의무고용 할당제(22.7%)는 관심이 낮은 것으로 나타남
 - 청년 의무고용하는 방식보다는 채용공정성을 높이고 청년취업 기업에 대한 인센티브를 주는 것에 더 관심을 보인다는 추론이 가능함

[그림 4-8] 서울특별시 노동 이슈 관련 키워드



○ 응답자 특성별 분석

- 청년취업 중소기업 장려는 2030세대와 60대 이상 연령대에서 높게 나타남. 이는 앞서 청년일자리 문제와 마찬가지로 취업 당사자인 청년층과 청년층 자녀를 둔 부모가 이에 관심이 많다는 추론과 동일함
- 남성 2030세대의 63.0%가 '채용공정성' 키워드를 선정했다는 사실은 공정성 인식과 관련해 남성 청년층이 매우 민감한 것을 반영함
- 반면, 비정규직 제로화는 4050세대에서 가장 높게 나타남. 이로부터 비정규직 문제에 대해 2030세대와 4050세대 사이에 간극이 있음을 확인할 수 있음
- 노사동반성장 키워드 선정에서는 성차를 확인할 수 있었음. 남성 응답자의 41.7%가 이를 선정함. 반면, 여성은 19.2%만이 이를 선정하였음

〈표 4-24〉 서울특별시 노동 이슈 관심 키워드

BASE : SQ1=1)	사례수	청년공공 기속사	청년취업 중소기업 장려	청년의무 고용활당제	중소기업 재직청년 지원	비정규직 채용공정성	비정규직 제로화	
■ 전 체 ■	(150)	15.3	46.7	22.7	30.0	46.0	36.0	
성별	남자	(72)	15.3	47.2	27.8	41.7	47.2	40.3
	여자	(78)	15.4	46.2	17.9	19.2	44.9	32.1
연령별	2030	(55)	16.4	49.1	40.0	27.3	41.8	40.0
	4050	(53)	15.1	35.8	13.2	34.0	43.4	45.3
	60세 이상	(42)	14.3	57.1	11.9	28.6	54.8	19.0

〈표 4-24〉 서울특별시 노동 이슈 관심 키워드 (계속)

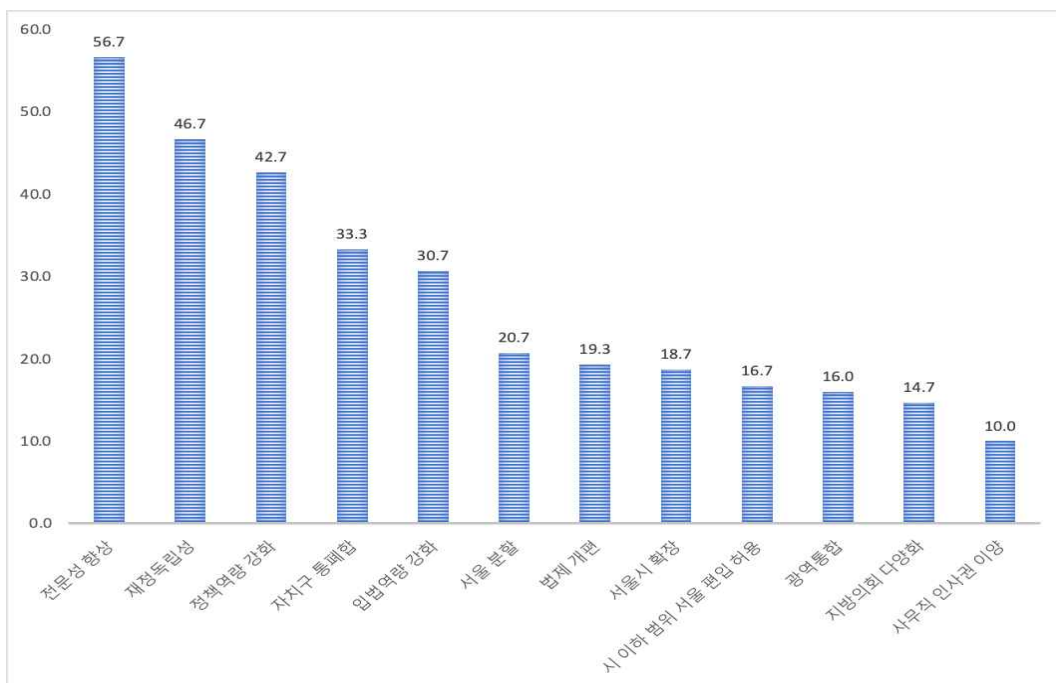
BASE : SQ1=1)		플랫폼노동자 노동권보장	노사동반성장	채용공정성	공공기관 노동이사제	경제민주화
▣ 전 체 ▣		23.3	30.0	48.0	16.7	24.0
성별	남자	29.2	41.7	47.2	23.6	27.8
	여자	17.9	19.2	48.7	10.3	20.5
연령별	2030	23.6	25.5	47.3	23.6	18.2
	4050	24.5	28.3	45.3	15.1	22.6
	60세 이상	21.4	38.1	52.4	9.5	33.3

(5) 정치/행정자치

가. 정치

- 정치 분야 이슈 키워드 중 전문성 향상(56.7%), 정책역량 강화(42.7%) 등 지방의회 관련 키워드 선정 비율이 높게 나타남. 지방정부의 경우 재정독립성(46.7%), 입법역량강화(30.7%)가 상대적으로 높게 나타남
- 반면, 서울시 확장이나 분할과 같은 키워드는 선정 비율이 낮게 나타남

[그림 4-9] 서울특별시 정치 이슈 관련 키워드



○ 응답자 특성별 분석

- 자치구 통폐합에 관해 남성(47.2%)이 여성(20.5%)에 비해 훨씬 더 관심이 있는 것으로 나타남
- 자치단체 재정독립성에서는 청년층과 장노년층 간 차이가 뚜렷하게 나타났음. 2030세대의 경우 30.9%인 것에 반해 4050세대는 60.4%, 60대 이상은 50.0%가 재정독립성을 이슈 키워드로 선정하였음

〈표 4-25〉 서울특별시 정치 이슈 관심 키워드

BASE : SQ1=1)		사례수	서울시 확장	시 이하 범위 서울 편입 허용	서울 분할	자치구 통폐합	광역통합	재정 독립성
■ 전 체 ■		(150)	18.7	16.7	20.7	33.3	16.0	46.7
성별	남자	(72)	15.3	18.1	29.2	47.2	19.4	47.2
	여자	(78)	21.8	15.4	12.8	20.5	12.8	46.2
연령별	2030	(55)	27.3	29.1	25.5	34.5	12.7	30.9
	4050	(53)	13.2	13.2	13.2	26.4	18.9	60.4
	60세 이상	(42)	14.3	4.8	23.8	40.5	16.7	50.0

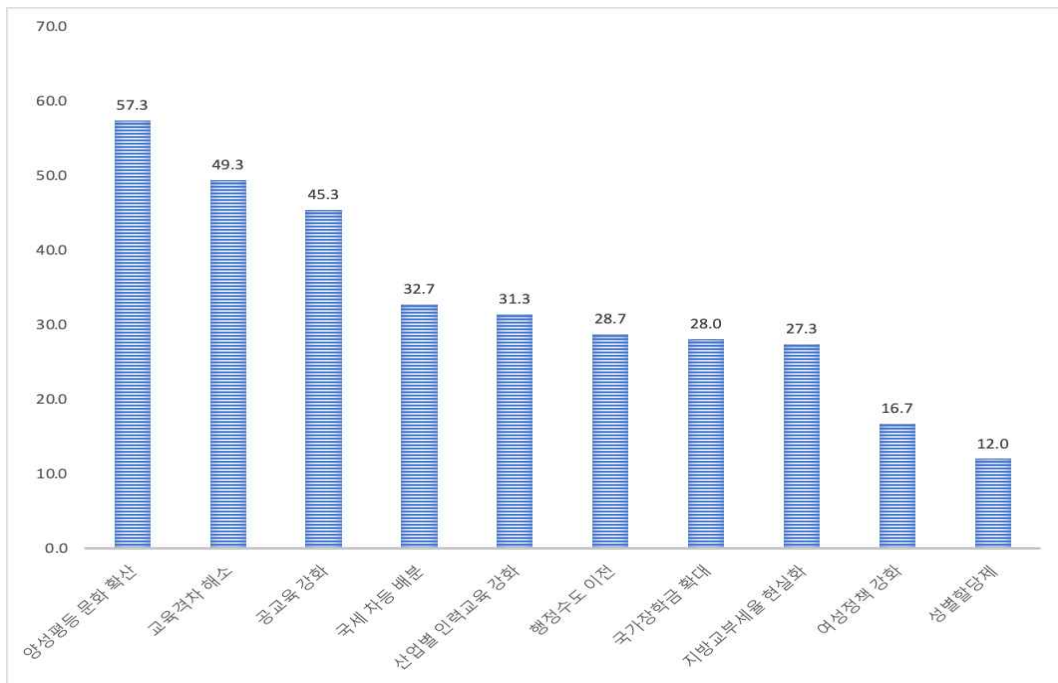
〈표 4-25〉 서울특별시 정치 이슈 관심 키워드 (계속)

BASE : SQ1=1)		입법역량 강화	법제 개편	사무직 인사권 이양	전문성 향상	정책역량 강화	지방의회 다양화
■ 전 체 ■		30.7	19.3	10.0	56.7	42.7	14.7
성별	남자	37.5	20.8	15.3	54.2	50.0	22.2
	여자	24.4	17.9	5.1	59.0	35.9	7.7
연령별	2030	40.0	25.5	16.4	61.8	40.0	18.2
	4050	24.5	13.2	7.5	56.6	43.4	11.3
	60세 이상	26.2	19.0	4.8	50.0	45.2	14.3

나. 행정

- 서울시에서 행정 이슈 키워드 중 가장 높은 관심을 보인 것은 양성평등문화 확산(57.2%)이었음. 여성이 더 관심을 보일 것이라는 예상과는 다르게 성별과 연령대 관계없이 골고루 높은 비율을 보임
- 공교육 강화(45.3%), 교육격차 해소(49.3%) 등 교육행정에 관한 이슈 키워드도 높은 비율을 나타냄. 이는 코로나19 확산에 따른 비대면 수업 진행, 사교육 증가 등에 따른 교육 격차 발생에 대한 우려가 반영된 것으로 분석됨

[그림 4-10] 서울특별시 행정 이슈 관련 키워드



○ 응답자 특성별 분석

- 행정수도 이전은 연령대가 높아질수록 관심이 감소함. 2030세대는 40.0%, 4050세대는 30.2%, 60대 이상에서는 단 11.9%만이 선정하였음
- 지방교부세율 현실화에서도 연령대별 차이를 확인할 수 있음. 20~50대는 17~22% 정도가 선정하였으나 60대 이상에서는 47.6%가 선정하였음
- 공교육 강화와 교육격차 해소에서 연령대별 차이는 뚜렷하나 그 방향은 반대로 나타남. 즉 연령대가 높아질수록 공교육 강화에 동의하는 비율은 뚜렷하게 증가한 것과는 반대로 노년층은 교육격차 해소에 청장년층보다 관심을 덜 보임

<표 4-26> 서울특별시 행정 이슈 관심 키워드

BASE : SQ1=1)	사례수	행정수도 이전	국세 차등 배분	지방교부세율 현실화	여성정책 강화	양성평등 문화 확산	성별 할당제	
■ 전 체 ■	(150)	28.7	32.7	27.3	16.7	57.3	12.0	
성별	남자	(72)	34.7	36.1	34.7	13.9	56.9	16.7
	여자	(78)	23.1	29.5	20.5	19.2	57.7	7.7
연령별	2030	(55)	40.0	41.8	21.8	20.0	56.4	14.5
	4050	(53)	30.2	30.2	17.0	20.8	56.6	13.2
	60세 이상	(42)	11.9	23.8	47.6	7.1	59.5	7.1

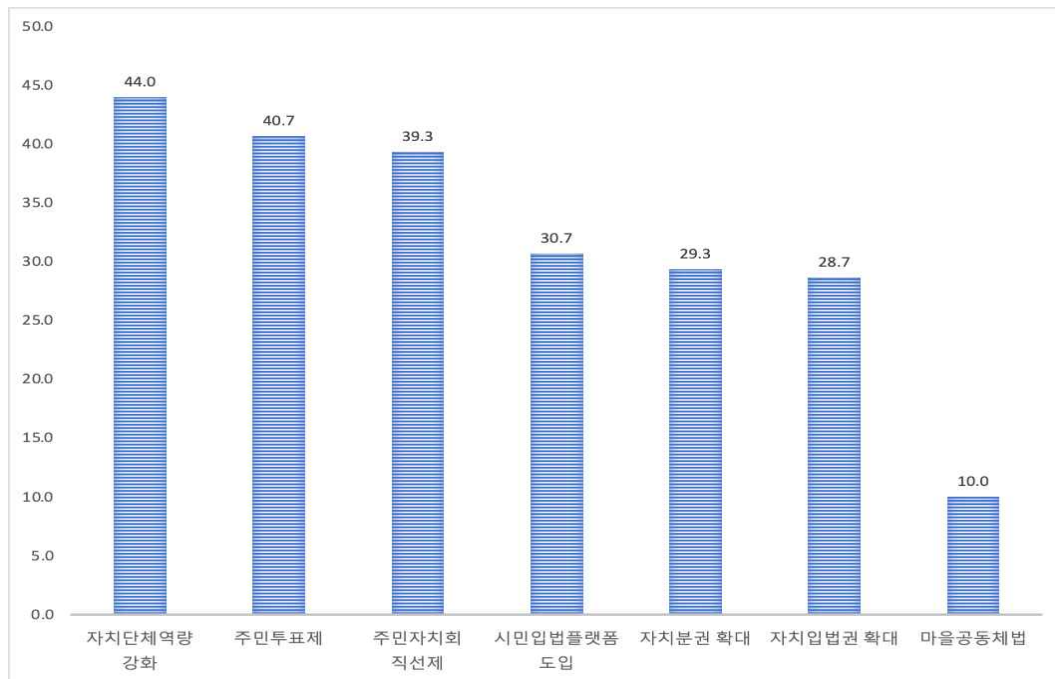
〈표 4-26〉 서울특별시 행정 이슈 관심 키워드 (계속)

BASE : SQ1=1)		공교육 강화	교육격차 해소	국가장학금 확대	산업별 인력교육 강화
■ 전 체 ■		45.3	49.3	28.0	31.3
성별	남자	50.0	52.8	34.7	34.7
	여자	41.0	46.2	21.8	28.2
연령별	2030	29.1	52.7	36.4	25.5
	4050	45.3	54.7	32.1	32.1
	60세 이상	66.7	38.1	11.9	38.1

다. 자치

- 서울시에서 자치 이슈 키워드 중 자치단체 역량강화(44.0%), 주민투표제(40.7%), 주민자치회 직선제(39.3%)에 관심이 높았음

[그림 4-11] 서울특별시 자치 이슈 관련 키워드



○ 응답자 특성별 분석

- 자치단체역량 강화에서는 성차는 보이지 않고 연령대별 차이는 감지됨. 즉 연령대가 높아 질수록 자치단체역량 강화에 관심을 더 보임. 일자리 창출은 여성 4050(82.8%), 여성 2030(78.9%), 남성 2030(73.9%), 4050(76.8%), 2030(76.2%)에서 높았음
- 전반적으로 남성이 여성보다 자치에 대해 더 많은 관심을 가지는 것을 확인할 수 있음. 특

히, 시민입법플랫폼 도입에 관해서는 남성(40.3%)이 여성(21.8%)보다 더 많은 관심을 보였다는 것을 확인할 수 있음

〈표 4-27〉 서울특별시 자치 이슈 관심 키워드

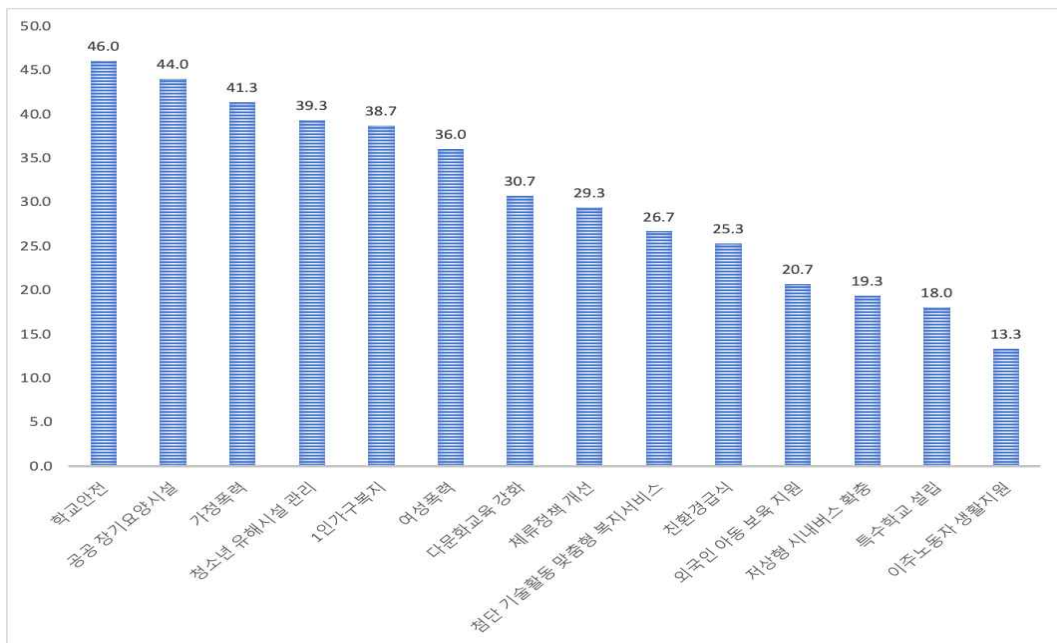
BASE : SQ1=1)		사례수	자치분권 확대	자치입법권 확대	자치단체 역량 강화	시민입법 플랫폼 도입	주민자치회 직선제	주민 투표제	마을 공동체법
■ 전 체 ■		(150)	29.3	28.7	44.0	30.7	39.3	40.7	10.0
성별	남자	(72)	33.3	31.9	43.1	40.3	43.1	47.2	11.1
	여자	(78)	25.6	25.6	44.9	21.8	35.9	34.6	9.0
연령별	2030	(55)	40.0	47.3	36.4	32.7	43.6	36.4	14.5
	4050	(53)	24.5	15.1	47.2	28.3	39.6	47.2	7.5
	60세 이상	(42)	21.4	21.4	50.0	31.0	33.3	38.1	7.1

(6) 사회복지/문화

가. 복지

- 서울시에서 복지 이슈 키워드 중 학교안전(46.0%), 공공장기요양시설(44.0%), 가정폭력(41.3%), 청소년 유해시설 관리(39.3%), 1인가구복지(38.7%), 여성폭력(36.0%) 등이 비교적 높은 관심을 받았음
- 상대적으로 장애인 및 이주민에 대한 복지에는 낮은 관심을 보임

[그림 4-12] 서울특별시 복지 이슈 관련 키워드



○ 응답자 특성별 분석

- 다문화 교육 강화에 대해서는 남성(40.3%)과 여성(21.8%) 간 차이가 뚜렷하게 나타남
- 1인 가구 복지에 대해서는 1인 가구 구성비율에 따라 다른 결과를 보임. 청년층의 47.3%, 중년층은 35.8%, 노년층은 31.0%만이 관심을 보임
- 노인복지의 일환인 공공장기요양시설은 예상대로 연령대가 높아질수록 관심이 높아짐

〈표 4-28〉 서울특별시 복지 이슈 관심 키워드

BASE : SQ1=1)	사례수	첨단 기술활동 맞춤형 복지서비스	1인가구 복지	공공 장기요양 시설	특수학교 설립	저상형 시내버스 확충	가정폭력	
■ 전 체 ■	(150)	26.7	38.7	44.0	18.0	19.3	41.3	
성별	남자	(72)	27.8	40.3	52.8	20.8	26.4	40.3
	여자	(78)	25.6	37.2	35.9	15.4	12.8	42.3
연령별	2030	(55)	32.7	47.3	38.2	30.9	30.9	43.6
	4050	(53)	22.6	35.8	45.3	13.2	17.0	43.4
	60세 이상	(42)	23.8	31.0	50.0	7.1	7.1	35.7

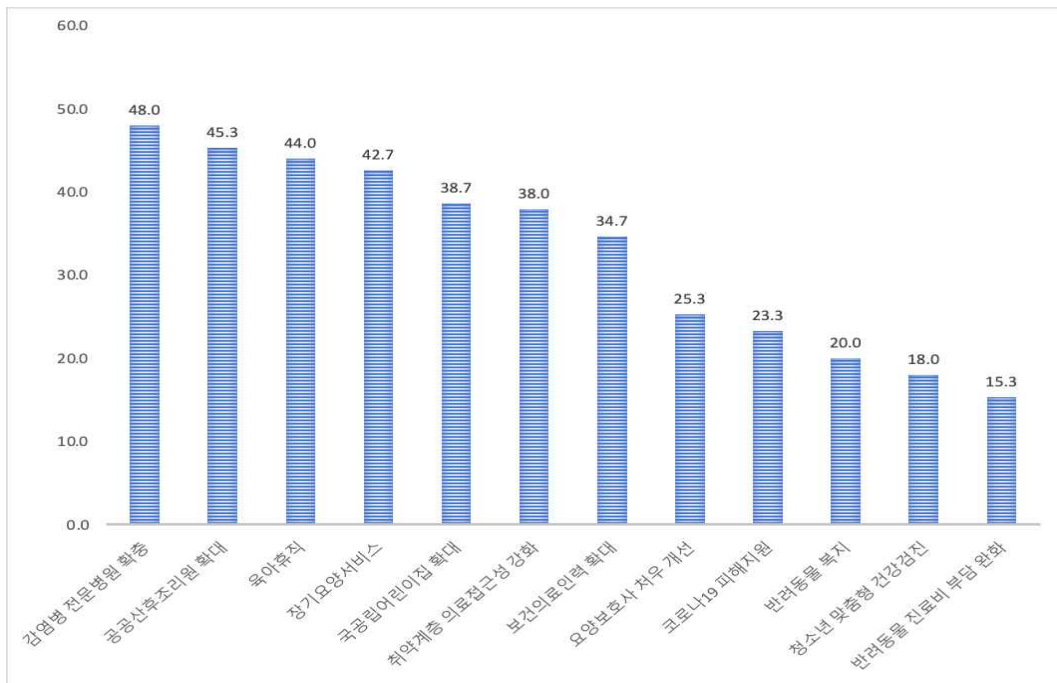
〈표 4-28〉 서울특별시 복지 이슈 관심 키워드 (계속)

BASE : SQ1=1)	여성폭력	학교안전	친환경 급식	청소년 유해시설 관리	다문화교육 강화	체류정책 개선	외국인 아동 보육 지원	이주노동자 생활지원	
■ 전 체 ■	36.0	46.0	25.3	39.3	30.7	29.3	20.7	13.3	
성별	남자	36.1	52.8	27.8	41.7	40.3	33.3	26.4	16.7
	여자	35.9	39.7	23.1	37.2	21.8	25.6	15.4	10.3
연령별	2030	36.4	40.0	25.5	25.5	16.4	32.7	25.5	9.1
	4050	39.6	45.3	26.4	43.4	35.8	26.4	17.0	11.3
	60세 이상	31.0	54.8	23.8	52.4	42.9	28.6	19.0	21.4

나. 보건

- 서울시에서 보건 이슈 키워드 중 감염병전문병원 확충(48.0%), 장기요양서비스(42.7%), 취약계층 의료접근성 강화(38.0%)등 보건의료 키워드와 공공산후조리원 확대(45.3%), 육아휴직(44.0%) 등 저출산 키워드가 많은 관심을 받음
- 코로나19 상황이 호전되고 있는 상황에서 코로나19 피해지원에 관한 관심은 줄어드는 것으로 보임. 아직까지는 동물복지 등에 관한 관심은 상대적으로 낮게 나타남

[그림 4-13] 서울특별시 보건 이슈 관련 키워드



○ 응답자 특성별 분석

- 보건의료인력 확대와 감염병전문병원 확충에 남성은 많은 관심을 보임. 반면, 여성은 같은 키워드에 대해 훨씬 적은 관심을 보이는 것으로 나타남
- 공공산후조리원 확대에 관해서는 성차가 드러남. 남성의 52.8%가 이를 선정한 것과는 달리 여성 응답자의 38.5%만이 이를 선정했음. 이러한 결과는 사설산후조리원을 선호하는 여성의 선호가 적용된 것을 수 있음

<표 4-29> 서울특별시 보건 이슈 관심 키워드

BASE : SQ1=1)	사례수	보건의료 인력 확대	장기요양 서비스	요양보호사 처우 개선	청소년 맞춤형 건강검진	취약계층 의료접근성 강화	코로나19 피해지원	
■ 전 체 ■	(150)	34.7	42.7	25.3	18.0	38.0	23.3	
성별	남자	(72)	43.1	41.7	31.9	19.4	38.9	26.4
	여자	(78)	26.9	43.6	19.2	16.7	37.2	20.5
연령별	2030	(55)	21.8	43.6	32.7	27.3	43.6	20.0
	4050	(53)	43.4	35.8	24.5	15.1	35.8	20.8
	60세 이상	(42)	40.5	50.0	16.7	9.5	33.3	31.0

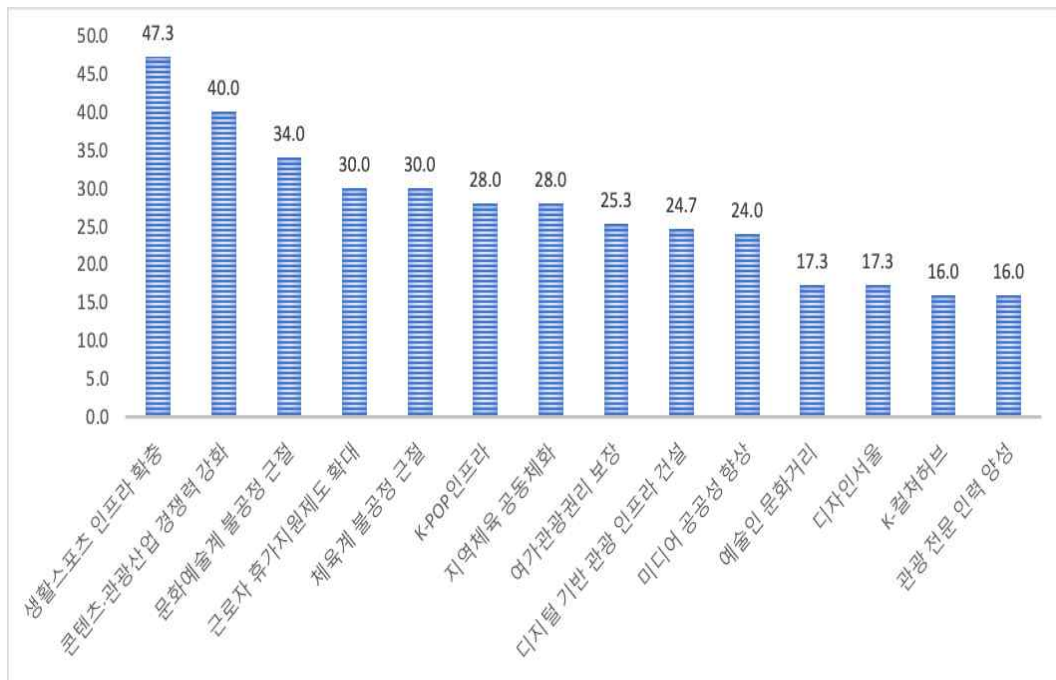
〈표 4-29〉 서울특별시 보건 이슈 관심 키워드 (계속)

BASE : SQ1=1)		감염병 전문병원 확충	반려동물 복지	반려동물 진료비 부담 완화	육아휴직	공공 산후조리원 확대	국공립 어린이집 확대
▣ 전 체 ▣		48.0	20.0	15.3	44.0	45.3	38.7
성별	남자	58.3	22.2	16.7	44.4	52.8	41.7
	여자	38.5	17.9	14.1	43.6	38.5	35.9
연령별	2030	43.6	27.3	18.2	45.5	43.6	34.5
	4050	50.9	22.6	17.0	45.3	45.3	35.8
	60세 이상	50.0	7.1	9.5	40.5	47.6	47.6

다. 문화관광체육

- 다른 영역과는 달리 문화관광체육 이슈 키워드 중 생활체육 인프라 확충(47.3%), 콘텐츠·관광산업 경쟁력 강화(40.0%)를 제외하면, 대체로 큰 관심을 보인 이슈 키워드는 없음. 광역 수준의 선거에서 문화관광체육 분야는 핵심 영역은 아닌 것으로 보임

[그림 4-14] 서울특별시 문화관광체육 이슈 관련 키워드



○ 응답자 특성별 분석

- 남성 응답자의 45.8%가, 여성 응답자의 23.1%만이 문화예술계 불공정 근절에 관심을 보임
- 콘텐츠·관광산업 경쟁력 강화에서는 2030세대는 27.3%, 4050세대는 41.5%, 60세 이상

에서는 54.8%가 관심을 보였음

〈표 4-30〉 서울특별시 문화관광체육 이슈 관심 키워드

BASE : SQ1=1)		사례수	K-컬처허브	K-POP 인프라	예술인 문화거리	문화예술계 불공정 근절	디자인 서울	미디어 공공성 향상
▣ 전 체 ▣		(150)	16.0	28.0	17.3	34.0	17.3	24.0
성별	남자	(72)	19.4	34.7	19.4	45.8	20.8	23.6
	여자	(78)	12.8	21.8	15.4	23.1	14.1	24.4
연령별	2030	(55)	16.4	32.7	21.8	29.1	25.5	20.0
	4050	(53)	17.0	30.2	13.2	41.5	9.4	28.3
	60세 이상	(42)	14.3	19.0	16.7	31.0	16.7	23.8

〈표 4-30〉 서울특별시 문화관광체육 이슈 관심 키워드 (계속)

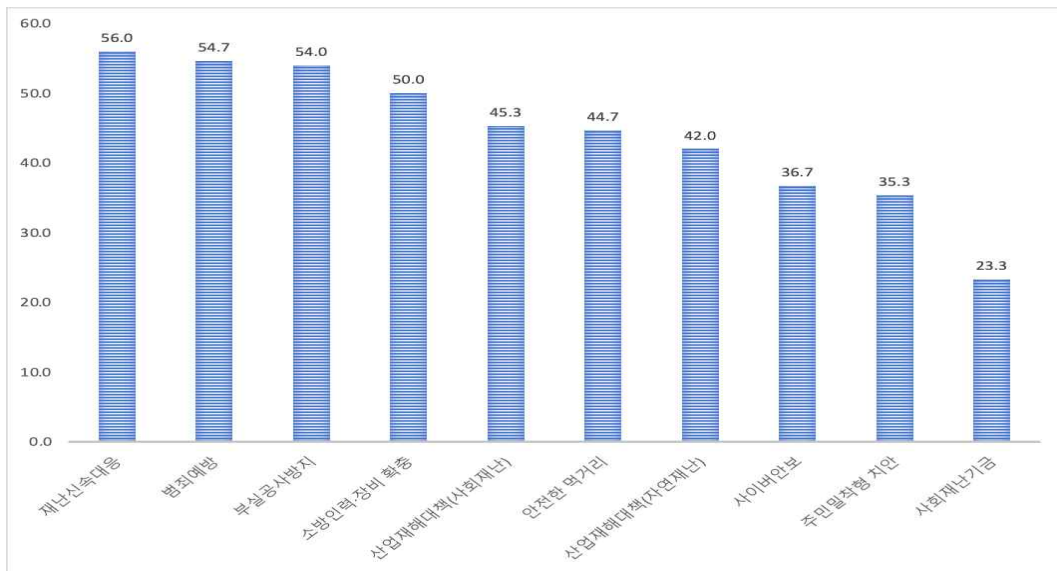
BASE : SQ1=1)		콘텐츠·관광산업 경쟁력 강화	여가관광 권리 보장	근로자 휴가지원 제도 확대	디지털 기반 관광 인프라 건설	관광 전문 인력 양성	생활스포츠 인프라 확충	지역체육 공동체화	체육계 불공정 근절
▣ 전 체 ▣		40.0	25.3	30.0	24.7	16.0	47.3	28.0	30.0
성별	남자	45.8	25.0	33.3	31.9	20.8	45.8	33.3	37.5
	여자	34.6	25.6	26.9	17.9	11.5	48.7	23.1	23.1
연령별	2030	27.3	29.1	40.0	21.8	7.3	38.2	32.7	20.0
	4050	41.5	30.2	30.2	24.5	13.2	50.9	26.4	35.8
	60세 이상	54.8	14.3	16.7	28.6	31.0	54.8	23.8	35.7

(6) 환경/소방/재난안전

가. 소방·시민안전

- 서울시에서 소방·시민안전 이슈 키워드 선정 비율은 대체로 높게 나타남. 응답자의 과반이 재난신속대응(56.0%), 범죄예방(54.7%), 부실공사 방지(54.0%), 소방인력·장비 확충(50.0%)을 선정함. 그 외에도 안전한 먹거리(44.7%), 사회재난 대책(45.3%), 자연재난 대책(42.0%)이 높은 비율을 보였음

[그림 4-15] 서울특별시 소방·시민안전 이슈 관련 키워드



○ 응답자 특성별 분석

- 연령대가 높아지면서 부실공사 방지에 더 많은 관심을 보임
- 자연 및 사회재난 대책에 대한 관심은 남성은 50%를 넘었으나 여성은 30%에 그침

<표 4-31> 서울특별시 소방/시민안전 이슈 관심 키워드

BASE : SQ1=1)	사례수	범죄예방	안전한 먹거리	주민밀착형 치안	사이버안보	산업재해대책 (자연재난)	재난 신속대응	
■ 전 체 ■	(150)	54.7	44.7	35.3	36.7	42.0	56.0	
성별	남자	(72)	55.6	43.1	36.1	40.3	50.0	62.5
	여자	(78)	53.8	46.2	34.6	33.3	34.6	50.0
연령별	2030	(55)	49.1	41.8	32.7	32.7	38.2	56.4
	4050	(53)	58.5	41.5	45.3	32.1	49.1	50.9
	60세 이상	(42)	57.1	52.4	26.2	47.6	38.1	61.9

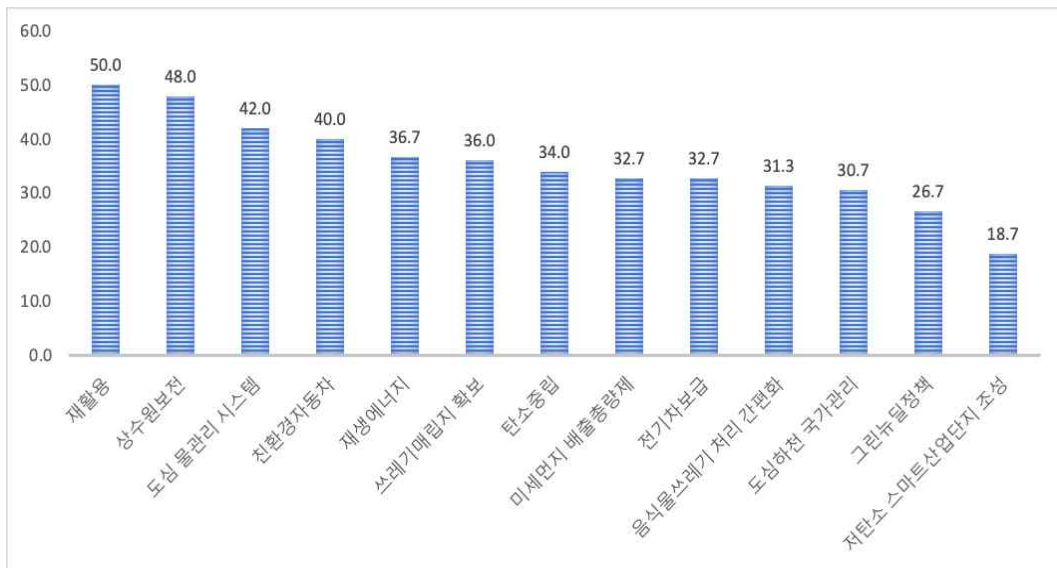
<표 4-31> 서울특별시 소방·시민안전 이슈 관심 키워드 (계속)

BASE : SQ1=1)	소방인력·장비 확충	부실공사방지	산업재해대책 (사회재난)	사회재난기금
■ 전 체 ■	50.0	54.0	45.3	23.3
성별	남자	51.4	52.8	25.0
	여자	48.7	55.1	21.8
연령별	2030	49.1	45.5	23.6
	4050	47.2	54.7	28.3
	60세 이상	54.8	64.3	16.7

나. 환경보전

- 서울시에서 환경보전 이슈 키워드 중 재활용(50.0%), 상수원 보전(48.0%), 도심물관리 시스템(42.0%), 친환경자동차(40.0%) 등이 높은 관심을 받았음
- 그 외에도 재생에너지(36.7%), 쓰레기매립지(36.0%), 탄소중립(34.0%) 등도 관심도가 높은 편임

[그림 4-16] 서울특별시 환경보전 이슈 관련 키워드



○ 응답자 특성별 분석

- 가장 익숙한 키워드 중 하나인 재활용은 성별 연령대와 관계없이 골고루 높은 관심을 받았음
- 남성이 여성보다 환경보전 이슈와 관련해 전반적으로 더 많은 관심을 보이는 것으로 나타남. 특히, 전기차 보급과 친환경자동차 등에서 성차가 확인됨. 즉 남성이 여성보다 훨씬 더 큰 관심을 보임

<표 4-32> 서울특별시 환경보전 이슈 관심 키워드

BASE : SQ1=1)	사례수	탄소중립	그린뉴딜 정책	친환경 자동차	미세먼지 배출총량제	저탄소 스마트산업 단지 조성	도심하천 국가관리	
■ 전 체 ■	(150)	34.0	26.7	40.0	32.7	18.7	30.7	
성별	남자	(72)	37.5	27.8	50.0	40.3	23.6	38.9
	여자	(78)	30.8	25.6	30.8	25.6	14.1	23.1
연령별	2030	(55)	29.1	27.3	38.2	27.3	12.7	25.5
	4050	(53)	43.4	28.3	37.7	35.8	18.9	30.2
	60세 이상	(42)	28.6	23.8	45.2	35.7	26.2	38.1

〈표 4-32〉 서울특별시 환경보전 이슈 관심 키워드 (계속)

BASE : SQ1=1)		도심 물관리 시스템	상수원 보전	재생 에너지	전기차 보급	재활용	쓰레기 매립지 확보	음식물쓰레기 처리 간편화
▣ 전 체 ▣		42.0	48.0	36.7	32.7	50.0	36.0	31.3
성별	남자	54.2	52.8	40.3	48.6	52.8	40.3	29.2
	여자	30.8	43.6	33.3	17.9	47.4	32.1	33.3
연령별	2030	36.4	41.8	36.4	32.7	43.6	32.7	23.6
	4050	43.4	39.6	45.3	30.2	54.7	34.0	34.0
	60세 이상	47.6	66.7	26.2	35.7	52.4	42.9	38.1

3) 소결

(1) 종합토론

- 2020년 이후 서울 전역에서 급격한 부동산 가격 상승은 2021년 서울시장 보궐선거, 그리고 대통령선거에서도 핵심 쟁점이 되었음. 투기 수요 억제를 통한 집값 안정시키려는 노력이 한계에 부딪히면서 공급 확대를 통한 집값 안정을 요구하는 목소리가 커졌음
 - 부동산시장 안정에 대한 공약으로서의 소구력은 두 번의 선거에서 야당의 승리와 2022년 이후 안정세로 돌아선 집값으로 인해 상당 부분 소진되었음. 그럼에도 여전히 조사결과에 따르면 이번 지방선거에서도 핵심 이슈가 될 것으로 보임
 - 실제로 주거 이슈 키워드 중 ‘신규주택 공급’(52.7%), ‘부동산투기 근절’(48.7%), ‘장기전세주택’(36.7%), ‘재건축·재개발사업’(36.0%) 등 서울시 주택시장 안정에 관한 이슈 키워드에 가장 관심이 큰 것으로 나타났음. 특히, ‘신규주택 공급’은 여성 4050세대를 제외한 전 연령대에서 성별에 무관하게 과반이 선정한 이슈 키워드임
- 서울시민의 교통에 대한 관심은 주변지역에의 접근성이나 통합교통망에 대한 것이 아닌 고질적인 교통민원 사항인 ‘간선도로 상습정체 해결’, ‘열차 내 혼잡’ 등에 더 큰 관심을 보임
- 산업 및 경제 영역 핵심 키워드는 ‘청년일자리 창출’임. 이에 관한 관심은 청년층과 60대 이상 연령층이 같이 가는 일종의 커플링(coupling) 현상을 보임. 청년 일자리 마련이 단순히 청년 개인에 국한된 것이 아닌 한 가정에 중요한 문제일 수 있음을 의미함
- 서울시에서 행정 이슈 키워드 중 ‘양성평등문화 확산’(57.2%)이 가장 큰 관심을 받았음. 여성이 더 관심을 보일 것이라는 예상과는 다르게 성별과 연령대 관계없이 골고루 높은 비율을 보인다는 점에 유의해야 함
- 공교육 강화(45.3%), 교육격차 해소(49.3%) 등 교육행정에 관한 이슈 키워드도 큰 관심을 받고 있음

- 이는 코로나19 확산에 따른 비대면 수업 진행, 사교육 증가 등에 따른 교육 격차 발생에 대한 우려가 반영된 것으로 보임
- 그러나 이에 대한 관심은 연령대에 따라 확연하게 다름. 즉 연령대가 높아질수록 공교육 강화에 동의하는 비율은 뚜렷하게 증가함. 반면, 노년층은 교육격차 해소에 청장년층보다 관심을 덜 보인다는 점에서 복잡한 문제임을 인식해야 함

(2) 지역발전 함의

- 서울시 신규 주택 공급에 대한 강한 수요에 대한 정치적 해석에는 유의해야 함
 - 재건축·재개발사업(36.0%)보다는 부동산투기 근절(48.7%)에 대한 관심이 더 큰 것으로 나타남. 또한, 장기전세주택(36.7%)에 대한 관심, 특히 2030 남성의 55.6%가 이 이슈 키워드를 선택하였고, 이들의 51.9%가 부동산투기 근절에도 관심을 보였다는 사실은 서울시 청년 남성은 주택 마련에 매우 민감하게 반응하고 있음을 뜻함. 따라서 서울 거주 2030 남성이 보수화되었다고 속단하고, 이들이 앞으로도 보수 정당 후보를 지지할 것으로 예단해서는 안 됨. 부동산 규제 완화 등을 통한 정책이 집값 안정을 이루지 못할 경우 이들은 충분히 돌아설 가능성이 있음
- 국제적 위상을 지닌 서울시는 대한민국 대표 도시로서 글로벌 도시 발전 경향에 발맞춰 도시 재생 등을 통한 삶의 질 향상, 나아가 기후변화에 대비해 해외 주요 도시와의 협력에 대한 관심이 있다는 점 확인함
 - 비록 대선의 연장이라는 정치맥락 속에서 정치적 쟁점이 분명한 부동산 문제, 실현 가능성이 불분명한 미래산업 조성 공약, 막대한 예산이 수반되는 시설물 건설 등에 대한 공약 등에 가려있기는 하지만 그린서울(35.3%), 전기자동차 충전인프라 확충(34.0%) 등 탈물질주의적 이슈 키워드에 관심을 보이는 유의미한 층이 있음을 확인하였음. 따라서 정당은 글로벌 도시에 맞는 장기 공약 발굴하고 향후 이를 핵심정책 의제로 설정할 수 있는 포석을 다져야 함
 - 동시에 외국인 및 이주민에 대한 지역 수준의 정책도 장기적 과제로 설정해야 함. 여전히 동화(assmiliation) 지향의 다문화 정책이 가진 허점이 이번 조사에서 드러남. 즉 이주민과 외국인 노동자에 대한 지원책이나 관심은 부재한 상황에서 다문화 교육은 강화해야 한다는 모순적인 요구가 드러났음.

2. 부산광역시

1) 정책영역별 정책이슈 및 키워드 도출 배경

(1) 도시/지역발전

- 부산은 항만 기능의 이전과 도심의 노후화, 외곽지역의 개발로 도시 계획과 개발 이슈가 최근 부각되었음. 특히 도심에 위치한 항만시설과 철도시설의 이전을 통한 재개발은 수 년째 논의가 진행되거나, 실제 진행 중에 있음. 이에 대한 개발 방안이 최근 다수의 선거를 통해 공약으로 제시되었으며, 이는 다가오는 지방선거에서도 동일할 것임.

가. 도시 계획 및 개발: 도시균형발전/도시계획

- 지역 내의 발전 불균형으로 동서간 도시 발전 격차가 오랜 기간 누적되었으며, 특히 최근에는 북항재개발 이슈가 대두됨.
- 북항재개발의 경우 2022년 5월 1단계 사업 지역이 개방되었으며, 현재 2단계 사업이 진행 중에 있음,
- 또한 도심의 노후화와 철도부지로 인해 발전이 지체된 지역의 발전을 위해 개발이 진행되고 있음
- 이러한 점에서 이번 지방선거에서 부산의 도시 계획 및 개발 이슈는 도시균형발전과 도시계획으로 분류될 수 있음.

〈표 4-33〉 부산광역시 도시 계획 및 개발 이슈 분류 결과

소분류	이슈키워드
도시균형발전	원도심개발, 경부선 지하화, 부전역 복합환승센터, 북항재개발, 도심철도시설 이전, 도심개조, 동서 부산 균형발전,
도시계획	55보급창 이전, 북항 2단계 개발, 북항 스마트마린시티, 8부두 군사시설 잇연, 부울경메가시티, 2030 부산 엑스포

나. 도로 및 교통: 도로/물류정책/대중교통

- 부산은 도시 내부의 복잡한 도로 교통 사정과 전국에서 가장 많은 유료도로를 보유하고 있는 지역적 특성에 따라 교통 공약 역시 선거에서 계속 공약으로 제시되었음.
- 한편 물류정책의 경우 1990년대부터 신공항 건설 논의가 진행되었으며, 특히 2002년 중국 국제항공 민항기 추락 사고 이후 공항 이전에 대한 논의가 활발하게 이루어졌음. 그러나

2011년과 2016년 공항입지 검토에서 백지화가 결정된 이후 2017년 대통령 선거 과정에서 다시 신공항 공약이 제시되었고, 2021년 2월 국회에서 가덕도 신공항 특별법이 국회를 통과. 이번 지방선거에서는 신공항의 발전 방안에 대한 공약이 다수 제시될 것으로 보여짐.

- 또한 도시 특성상 대중교통에 대한 이슈가 매 선거에 등장하여 도시철도와 버스 체계에 대한 개편 방안이 다양하게 제시되어 왔음.
- 이번 지방선거에서도 도로와 물류, 대중교통을 중심으로 도로/교통 공약이 다양하게 제시될 것으로 보임.

〈표 4-34〉 부산광역시 도로 및 교통 이슈 분류 결과

소분류	이슈키워드
도로	도심 터널/대심도 건설/유료도로 무료화/가덕C 무료화
물류정책	김해공항 확장/가덕신공항 조기 완공/가덕신공항 공항공사/에어시티/장거리 노선 취항/도심공항 터미널 확충
대중교통	도시철도 신규 건설/급행전철 도입/도시철도 연장/어반루프 건설/BRT 확대

다. 주택/건축/생활시설: 건축/주택/생활환경개선

- 부산의 경우 제2의 도시라는 명성에도 불구하고 산복도로를 중심으로 노후 주택들이 여전히 다수 존재함. 이에 대한 재건축과 재개발, 생활환경 개선 공약이 과거 선거 과정에서 다수 제시되었음.
- 또한 주거 안정을 위해 임대주택과 주거기금 조성에 관한 공약도 다수 제시되었음.
- 이러한 점에서 이번 지방선거에서 부산의 주택, 건축, 생활환경 개선에 관한 공약은 다음과 같이 분류될 수 있을 것임

〈표 4-35〉 부산광역시 주택/건축/생활시설 이슈 분류 결과

소분류	이슈키워드
건축	재건축 규제완화/재개발 활성화/재건축·재개발 기간 단축/아파트 리모델링 지원/조정지역 해제
주택	청년 주거 안정/부산형 청년임대주택/청년주거기금/부동산 가격 안정/전월세 가격 안정
생활환경개선	도시가스 보급 확대/보행용 엘리베이터 확충/지하철 에스컬레이터 설치/생활편의시설 확충

(2) 산업경제

- 부산은 제조업 쇠퇴와 기업 이전으로 경제 침체가 장기화되었음. 이와 관련하여 일자리와 투자 활성화 공약이 과거 선거 과정에서 계속해서 제시됨.

가. 경제일자리: 경제일자리

- 2020년 부산의 대졸자 취업률은 59.6%를 기록하여 전국에서 최하위를 기록하였음. 실업률의 경우 2022년 3월 기준 2.6%를 기록하여 다른 지자체와 비교하여 다소 나은 모습을 보였으나, 청년실업률은 2022년 1분기 기준 8.0%를 기록하여 전국에서 두 번째로 높았음.
- 이러한 일자리 환경에 따라 최근의 선거에서 일자리 공약이 다수 제시되었는데, 이번 지방선거에서도 유사한 공약이 제시될 것으로 보임

〈표 4-36〉 부산광역시 경제일자리 이슈 분류 결과

소분류	이슈키워드
일자리	중년 일자리 확대/신중년 재기 복합타운/청년 취창업 확대/청년 취업 사관학교/귀촌귀농 지원/스마트형 4차 산업 일자리/스마트 일자리 정보제공/디지털 전문인력 양성/스마트공장 보급/공형일자리 발굴/공공근로 확대/공공일자리 정보 제공

나. 기업/투자/금융: 투자유치, 해운항만, 미래기술

- 부산은 혁신도시 조성 과정에서 금융공기업을 다수 유치하였으며, 금융중심지로 2008년에 지정되었음. 다만 금융중심지 지정 이후에도 여전히 서울에 비해 경쟁력이 떨어진다는 평가를 받아 그와 관련된 금융중심지 육성 방안이 선거에서 공약으로 다수 제시되었음.
- 또한 동북아 해양 수도라는 도시의 대표 슬로건과 마찬가지로 산업/경제 분야의 공약에서도 해양 특화 공약이 지난 선거에서 지속 제시됨.
- 앞서 언급한 금융과 물류 등 기존의 부산이 가진 강점에 기반한 중소벤처기업부로부터 1차 규제자유특구 지정의 일환으로 블록체인 규제자유특구로 지정되었음. 이러한 배경에서 블록체인을 비롯한 4차산업혁명의 발전된 기술을 지역 경제에 접목시키기 위한 공약이 다수 제시됨.
- 이러한 점에서 이번 지방선거에서도 부산의 기업/투자/금융 관련 이슈는 투자유치, 금융, 해운항만물류, 미래기술로 분류될 수 있음.

〈표 4-37〉 부산광역시 기업/투자/금융 이슈 분류 결과

소분류	이슈키워드
투자유치	혁신강소기업 육성/부산테크노밸리 조성/국가스마트 사업/정부출연기관 분원 유치/북항 경제자유구역 지정/
금융	산업은행 이전/금융 공공기관 유치/문현혁신지구 금융클러스터 확대
해운항만물류	해운거래소 설립/해운기업 본사 유치/LCC 통합본사 유치/트라이포트 물류 복합단지/선박등록 특구 지정/해사법원 설립/BPA 지방공사회/한국해양진흥공사 강화/해양수산부 이전

소분류	이슈키워드
미래기술	블록체인 특화 클러스터/디지털 자산거래소/핀테크 연구단지 조성/자율주행 시범운행지구/지역 특화 데이터덤/데이터센터 집적단지 조성

다. 지역산업: 지역산업

- 부산의 경우 제조업 침체 이후 산업 특화가 사실상 이루어지지 못함. 다양한 산업생태계 조성 방안이 선거 공약으로 제시되었지만, 공약 간의 교집합을 찾기는 어렵고, 백가쟁명식 공약 나열이 이어졌다고 평가할 수 있음. 따라서 별도의 소분류 없이 지역산업으로 묶는 것이 바람직할 것으로 생각됨.

〈표 4-38〉 부산광역시 지역산업 이슈 분류 결과

소분류	이슈키워드
지역산업	동남권 파워반도체/제2센텀 도시첨단산업단지/첨단지능 기계부품 산업단지/마린바이오 산업/항공부품 MRO단지 조성/의료 휴양 관광벨트

(3) 정치/행정자치

- 부산은 동남권 메가시티를 통한 자치권 확대와 발전 역량 강화를 노리고 있음. 또한 수도권 지방자치단체에 비해 떨어지는 주민자치 역량을 확보하기 위한 다양한 공약들이 과거 선거에서 제시되었음

가. 행정: 인사/자치분권

- 부산은 지난 2020년 당시 시장의 성추문에 따른 1년 간의 권한대행 체제 이후 2021년 재보궐 선거를 치렀음. 이에 공직사회에서 여성 친화적 문화를 도입하기 위한 노력이 공약으로 제시됨
- 앞서 언급한 바와 같이 수도권에 비해 떨어지는 주민자치와 주민참여를 위한 공약도 다수 제시됨
- 이러한 점에서 이번 지방선거에서 부산의 정치/행정자치 관련 이슈는 자인사와 자치분권으로 구분할 수 있음

〈표 4-39〉 부산광역시 행정 이슈 분류 결과

소분류	이슈키워드
인사	여성 부시장 신설/고위직 여성 할당제
자치분권	주민자치위원회 활성화/시민정책박람회 개최/마을공동체 활성화/시민청원제/개방형 감사관제/단체장 자치회의 정례화/시민행복지수/행복영향평가제

나. 광역협력: 광역협력

- 부산과 울산, 경남 간의 광역교통망 구축 등 광역협력 방안이 공약으로 제시됨. 부울경 메가 시티 논의가 지방선거를 앞두고 주춤하는 모습을 보이고 있지만, 선거 과정에서는 다시 확산 될 것으로 보여짐

〈표 4-40〉 부산광역시 광역협력 이슈 분류 결과

소분류	이슈키워드
광역협력	노포-양산 순환 전철/광역교통망 구축/경전선 조기 개통/광역전철화/부울경 GTX 건설/부울경 광역환승할인제 도입/동해남부선 배차 확대/광역 BRT 확대

(4) 사회복지/문화/여성가족/건강/보건

- 부산은 2020년 전국 7대 대도시 가운데 가장 먼저 초고령사회에 진입하는 등 저출산·고령화가 빠르게 진행되고 있음. 또한 2019년 문화체육관광부의 전국문화기반시설총람에 따르면 부산의 문화시설은 인구대비 전국 최하위를 기록할만큼 문화체육 인프라가 부실함. 이에 지난 선거에서는 그와 관련된 다양한 공약이 제시되었음.

가. 문화예술체육: 문화예술/체육

- 부산은 1996년 국제영화제를 개최한 이후 아시아 최대 규모의 영화제로 성장하였으며, 최근에는 북항재개발 지구에 오페라하우스를 건설 중에 있음. 다만 이러한 외연 확대와는 달리 내실을 다지는 데에는 부족했다는 평가를 받는데, 지난 선거에서는 각종 박물관과 미술관 유치 및 오페라와 영화 관련 공약이 제시되었음
- 체육 관련 공약의 경우 지역별로 부족한 생활체육시설 건설을 중심으로 공약이 제시됨
- 이러한 점에서 부산의 문화예술체육 관련 공약은 문화예술과 체육으로 나눠 분류할 수 있음

〈표 4-41〉 부산광역시 문화예술체육 이슈 분류 결과

소분류	이슈키워드
문화예술	부산시립오페라단 창단/오페라 페스티벌 개최/글로벌 투자배급사 육성/국제영화제 개최 확대/국가박물관 분원 유치/해외미술관 분원 유치/부산문학관 건립/유라시아 컬처플랫폼 조성
체육	국민체육센터 설립/강서빙상장 건설/생활체육기금 조성/돔야구장 건설/권역별 생활체육시설

나. 사회복지/보건의료: 사회복지, 보건의료

- 부산은 또한 복지사각지대와 장애인 복지에 대한 환경이 미흡하다는 평가를 받았으나, 민선

- 6기에서 시작된 찾아가는 복지 서비스가 큰 호응을 얻어 이와 유사한 공약이 제시되었음.
- 또한 저출산과 고령화의 진행에 따른 복지수요 증가에도 불구하고 공공 의료가 부실하다는 평가를 받는 가운데 코로나-19로 인한 관심 증가로 공공의료 확충 관련 공약이 최근 선거에서 제시되었음
 - 이러한 점에서 이번 지방선거에서 부산의 사회복지/보건의료 관련 이슈는 사회복지와 보건 의료로 분류해 볼 수 있음

〈표 4-42〉 부산광역시 사회복지/보건의료 이슈 분류 결과

소분류	이슈키워드
사회복지	동맞춤형 생활복지 확대/복지사각지대 개선/코로나19 회복 지원/생활복지 지원 확대/장애인복지관 확충/장애인 훈련센터 건립/휠체어 상시수리센터 설치/공공요양시설 확대/노인복지관 확충
보건의료	침례병원 공공병원화/서부산의료원 조기 완공/대형 대학병원 유치/24시간 아동전문병원 설립

다. 여성가족/교육/다문화: 여성/출산보육/아동청소년

- 앞서 언급하였듯이 부산은 지난 광역단체장 재보궐 선거 사유가 성비위였다는 점에서 여성 공약에 대한 관심이 높았음. 이에 다수의 여성 공약이 제시됨
- 또한 낮은 출산율로 인하여 출산과 보육 정책에 대한 관심이 확대되었고, 지역 내 다문화 가정 증가에 따른 공약도 다수 제시됨
- 이러한 점에서 이번 지방선거에서 부산의 여성가족/교육/다문화 관련 이슈는 여성, 출산보육, 아동청소년으로 분류될 수 있음

〈표 4-43〉 부산광역시 여성가족/교육/다문화 이슈 분류 결과

소분류	이슈키워드
여성	경력단절여성 일자리 창출, 디지털 성범죄 대응센터 설치
출산보육	출산장려금 확대, 공공산후조리원 설립, 국공립 어린이집 확대, 육아종합지원센터 확충, 어린이 전용 도서관 조성, 어린이 놀이시설(키즈카페·놀이터) 확충
아동청소년	고교무상급식 확대/신입생 교복지원 확대/아동학대 케어센터 설치/마을도서관 건립/다행복 교육지원사업 확대/교육발전기금 조성/다문화 가족 지원프로그램 다양화/다문화 교육 확대

(5) 환경/소방/재난안전

- 부산은 고리원전 노후화 등으로 인에 도시 내 안전 문제에 높은 관심을 가지고 있음. 또한 공원과 녹지 면적이 부족하다는 평가를 계속 받아왔기 때문에 이에 대한 공약이 선거에서 다수 제시되었음

가. 오염관리: 대기/수자원

- 미세먼지가 국가적 이슈로 떠오른 이후 부산 역시 이에 대한 관심이 높아졌는데, 항만 시설과 밀접한 관련이 있는 선박오염에 대한 규제 움직임과 공공시설의 공기청정기 도입이 대표적임.
- 또한 취수원의 다변화와 낙동강 하구둑 개방과 같은 수질 문제에 대한 공약도 선거에서 제시되었음
- 이러한 점에서 차기 지방선거에서 부산의 오염관리 공약은 대기와 수자원으로 분류할 수 있을 것임

〈표 4-44〉 부산광역시 오염관리 이슈 분류 결과

소분류	이슈키워드
대기	선박오염 규제 강화/공공시설 공기청정기 보급/초미세먼지 저감대책/대기오염물질 배출시설 규제/친환경 버스 확충
수자원	수질유해물질 배출량 저감/낙동강 TOC 총량제/낙동강 하구둑 수문개방/취수원 다변화/해수담수화 시설 활용

나. 자원관리: 쓰레기·재활용·재생에너지/산림공원

- 부산은 생곡쓰레기매립장 주민 이전 갈등에서 보여지듯 쓰레기를 비롯한 자원 문제도 크게 대두되어 선거에서 자원순환 관련 공약이 제시되었음
- 이외에도 2015년까지 부산의 공원면적은 공원법상 기준에 미달하는 등 도심내 녹지와 공원이 부족한 점 역시 공약을 통해 대안이 제시되었음
- 이러한 점에서 이번 지방선거에서 부산의 자원관리 관련 이슈는 쓰레기·재활용·재생에너지와 산림공원 등으로 분류될 수 있음

〈표 4-45〉 부산광역시 자원관리 이슈 분류 결과

소분류	이슈키워드
쓰레기·재활용·재생에너지	쓰레기 종량제 개선/쓰레기 줄이기/쓰레기 재활용 강화/일회용품 저감 대책/사업장 쓰레기 감량/재활용품 사용 확대/신재생에너지 클러스터 구축/해양수소산업 육성
산림공원	동천생태계 관리/공영도심농장 조성/금정산 국립공원 지정/삼락생태공원 국가정원화/UN기념공원 유네스코 세계문화유산 등재/반려동물 공원 확대/반려동물 조례 제정

다. 소방안전: 소방/재난

- 고리원전 폐로 등 원전 안전 문제의 대두와 포항지진, 세월호 사건, 코로나-19 등 재난에

따라 부산에서도 소방과 안전에 대한 공약이 선거에서 다수 제시되었음

- 이러한 점에서 이번 지방선거에서 부산의 소방안전 관련 이슈는 소방과 재난으로 분류될 수 있음

〈표 4-46〉 부산광역시 소방안전 이슈 분류 결과

소분류	이슈키워드
소방	노후소방차 교체/소방인력 확충/소방차 진입로 확보
재난	재난대책 강화/재난물품 사전 비축/재난안전기술센터 건립/안전기준 강화/원전안전 감시체계 강화/지진방재대책 수립

2) 설문조사 결과

(1) 조사 설계

가. 조사 주요 내용

〈표 4-47〉 부산광역시 조사 문항 및 세부 내용

구분	세부내용	
응답자 선정 문항	• 성/연령/지역	
정책영역관심도	• 정책영역 관심도	
도시지역발전 영역	도시 계획 및 개발 분야	<ul style="list-style-type: none"> • 도시균형발전 관련 키워드 • 도시계획 관련 키워드 • 지역발전 이슈 관련 키워드
	도로 및 교통 분야	<ul style="list-style-type: none"> • 도로 이슈 관련 키워드 • 물류정책 이슈 관련 키워드 • 대중교통 이슈 관련 키워드
	주택/건축/생활시설 분야	<ul style="list-style-type: none"> • 건축 이슈 관련 키워드 • 주택 이슈 관련 키워드 • 생활환경개선 이슈 관련 키워드
산업경제 영역	경제일자리 분야	<ul style="list-style-type: none"> • 일자리 이슈 관련 키워드
	기업/투자/금융 분야	<ul style="list-style-type: none"> • 투자유치 이슈 관련 키워드 • 금융 이슈 관련 키워드 • 해운항만물류 이슈 관련 키워드 • 미래기술 이슈 관련 키워드
	지역산업 분야	<ul style="list-style-type: none"> • 지역산업 이슈 관련 키워드

구분	세부내용	
정치/행정자치 영역	행정 분야	<ul style="list-style-type: none"> • 인사 이슈 관련 키워드 • 자치분권 이슈관련 키워드
	광역협력 분야	<ul style="list-style-type: none"> • 광역협력 이슈 관련 키워드
사회복지/문화/여성가족/건강/보건 영역	문화예술체육 분야	<ul style="list-style-type: none"> • 문화예술 이슈 관련 키워드 • 체육 이슈 관련 키워드
	사회복지/보건의료 분야	<ul style="list-style-type: none"> • 사회복지 이슈 관련 키워드 • 보건의료 이슈 관련 키워드
	여성가족/교육/다문화 분야	<ul style="list-style-type: none"> • 여성 이슈 관련 키워드 • 출산보육 이슈 관련 키워드 • 아동청소년 이슈 관련 키워드
환경/소방/재난안전 영역	오염관리 분야	<ul style="list-style-type: none"> • 대기 이슈 관련 키워드 • 수자원 이슈 관련 키워드
	자원관리 분야	<ul style="list-style-type: none"> • 쓰레기·재활용·재생에너지 이슈 관련 키워드 • 산림공원 이슈 관련 키워드
	소방안전 분야	<ul style="list-style-type: none"> • 소방 이슈 관련 키워드 • 재난 이슈 관련 키워드

나. 응답자 특성표

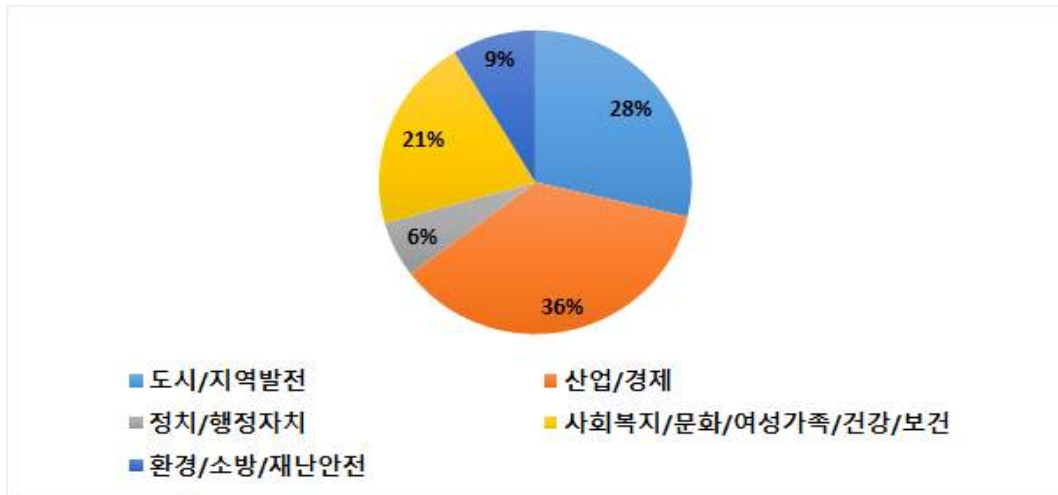
〈표 4-48〉 부산광역시 응답자 인구사회 특성

		완료 사례수(명)	비율(%)
■ 전 체 ■		(150)	100
성별	남자	(72)	48.0
	여자	(78)	52.0
연령별	2030	(45)	30.0
	4050	(55)	36.7
	60세 이상	(50)	33.3

(2) 정책영역 관심도

- 5개 정책영역 가운데 산업/경제(36.0%)와 도시/지역발전(28.7%)에 대한 관심이 높았음.
- 다음으로 사회복지/문화/여성가족/건강/보건의 20.7%를 기록하였으며, 환경/소방/재난안전(8.7%)과 정치/행정자치(6.1%)은 상대적으로 낮은 관심을 가졌음

[그림 4-17] 부산광역시 정책영역별 관심도



○ 응답자 특성별 분석

- 남성의 경우 도시/지역발전(36.1%)과 산업/경제(31.9%)에 대한 관심이 높았으나, 정치/행정자치와 환경/소방/재난안전(각 5.6%)에 대한 관심은 상대적으로 떨어졌음
- 반면 여성의 경우 산업/경제(39.7%)에 대한 관심이 가장 높았고, 상대적으로 환경/소방/재난안전(11.5%)에 대한 관심이 남성에 비해 높았음
- 2030세대의 경우 도시/지역발전(33.3%)에 대한 관심이 높았으며, 상대적으로 환경/소방/재난안전(13.3%)에 대한 관심도 다른 세대에 비해 높았음
- 4050세대의 경우 산업/경제(45.5%)에 대한 관심이 상대적으로 높았으나, 사회복지/문화/여성가족/건강/보건(14.5%)는 떨어졌음
- 60세 이상의 경우 다른 세대와 비교하여 사회복지/문화/여성가족/건강/보건(30.0%)에 대한 관심은 높았으나, 정치/행정자치(4.0%)에 대한 관심은 떨어졌음

〈표 4-49〉 부산광역시 정책영역별 관심도

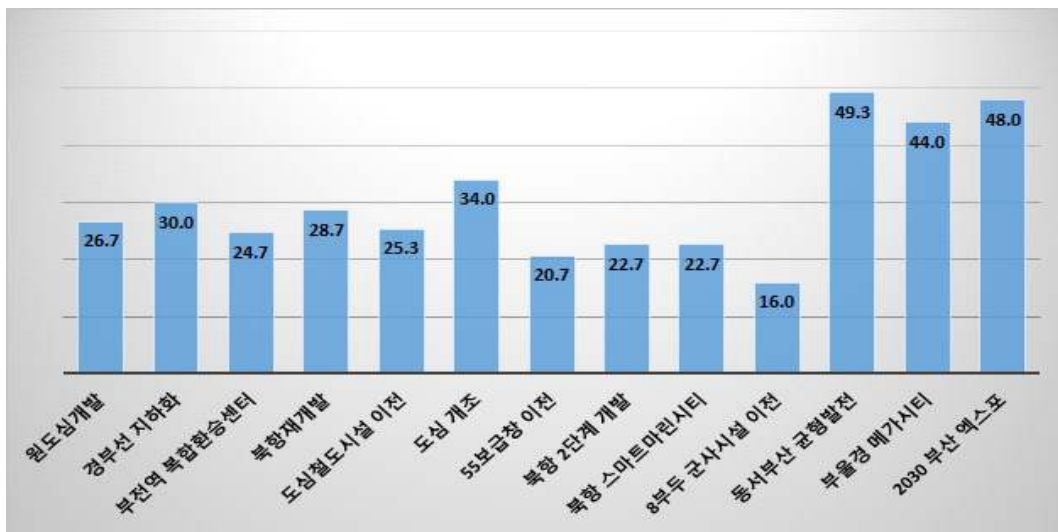
구분	사례수	도시/지역발전	산업/경제	정치/행정자치	사회복지/문화/여성가족/건강/보건	환경/소방/재난안전	
▣ 전 체 ▣	(150)	28.7	36.0	6.0	20.7	8.7	
성별	남자	(72)	36.1	31.9	5.6	20.8	5.6
	여자	(78)	21.8	39.7	6.4	20.5	11.5
연령별	2030	(45)	33.3	26.7	8.9	17.8	13.3
	4050	(55)	29.1	45.5	5.5	14.5	5.5
	60세 이상	(50)	24.0	34.0	4.0	30.0	8.0

(3) 도시지역발전

가. 도시 계획 및 개발

- 도시 계획 및 개발 이슈 키워드 중 동서부산 균형발전(49.3%), 2030 부산 월드 엑스포(48.0%), 부울경 메가시티(44.2%) 등의 이슈에 대한 관심이 높았음
- 반면 8부두 군사시설 이전(16.0%)과 55보급창 이전(20.7%) 등의 이슈에 대해서는 상대적으로 관심이 떨어졌음

[그림 4-18] 부산광역시 도시 계획 및 개발 이슈 관심 키워드



○ 응답자 특성별 분석

- 남성(54.2%)과 여성(44.9%)의 모두 동서부산 균형발전에 대한 관심이 가장 높았음
- 다만 전반적으로 도시 계획 및 개발 이슈에 대해 여성에 비해 남성이 개별 이슈에 대해서도 관심이 높았음
- 이는 세대 간에도 유사하게 나타났는데, 4050세대는 개별 이슈에 대한 관심이 2030세대나 60세 이상 응답자에 비해 높았음

〈표 4-50〉 부산광역시 도시 계획 및 개발 이슈 관심 키워드

		사례수	원도심 개발	경부선 지하화	부전역 복합환승센터	북항 재개발	도심철도시설 이전	도심 개조
■ 전 체 ■		(150)	26.7	30.0	24.7	28.7	25.3	34.0
성별	남자	(72)	26.4	38.9	20.8	33.3	29.2	36.1
	여자	(78)	26.9	21.8	28.2	24.4	21.8	32.1
연령별	2030	(45)	24.4	33.3	22.2	26.7	15.6	33.3
	4050	(55)	25.5	34.5	25.5	36.4	32.7	30.9
	60세 이상	(50)	30.0	22.0	26.0	22.0	26.0	38.0

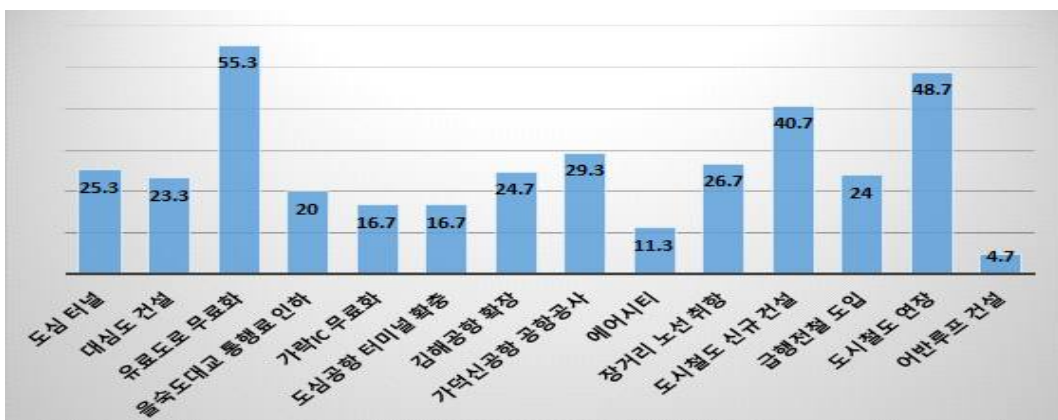
〈표 4-50〉 부산광역시 도시 계획 및 개발 이슈 관심 키워드(계속)

		사례수	55보급창 이전	북항 2단계 개발	북항 스마트 마린시티	8부두 군사시설 이전	동서부산 균형발전	부울경 메가시티
■ 전 체 ■		(150)	20.7	22.7	22.7	16.0	49.3	44.0
성별	남자	(72)	25.0	26.4	25.0	16.7	54.2	48.6
	여자	(78)	16.7	19.2	20.5	15.4	44.9	39.7
연령별	2030	(45)	13.3	22.2	20.0	6.7	48.9	46.7
	4050	(55)	29.1	30.9	27.3	27.3	52.7	50.9
	60세 이상	(50)	18.0	14.0	20.0	12.0	46.0	34.0

나. 도로 및 교통

- 도로 및 교통 이슈 키워드 중 유료도로 무료화(55.3%), 도시철도 연장(48.7%), 가덕신공항 조기 완공(45.3%) 등의 이슈에 대한 관심이 높았음
- 반면 어반루프 건설(4.7%)과 에어시티(11.3%), BRT 확대(13.3%) 등의 이슈에 대해서는 상대적으로 관심이 떨어졌음

[그림 4-19] 부산광역시 도로 및 교통 이슈 관심 키워드



○ 응답자 특성별 분석

- 남성의 경우 유료도로 무료화(55.3%)에 대한 관심이 가장 높았으며, 가덕신공항 공항공사(37.5%)에 대한 관심이 상대적으로 높았음
- 반면 여성은 도시철도 연장(48.7%)에 대한 관심이 가장 높았으며, 상대적으로 김해공항 확장(32.1%)에 대한 관심이 남성에 비해 높았음
- 남성과 여성 모두 가락IC 무료화와 에어시티에 대한 관심은 낮았음
- 2030세대의 경우 가덕신공항 공항공사(40.0%)에 대한 관심이 가장 높으면서 상대적으로 다른 세대에 비해 관심이 높았음
- 4050세대의 경우 유료도로 무료화(67.3%)에 대한 관심이 가장 높았으나, 에어시티(9.1%)와 어반루프 건설(3.6%)에 대한 관심은 상대적으로 다른 세대에 비해 낮았음
- 60대 이상 응답자 역시 유료도로 무료화(54.0%)에 대한 관심이 가장 높았으며, 도심공항 터미널 확충(12.0%)과 도심 터널(18.0%), 을숙도 대교 통행료 인하(16.0%) 등의 응답의 경우 다른 세대에 비해 관심이 낮았음

〈표 4-51〉 부산광역시 도로 및 교통 이슈 관심 키워드

	사례수	도심 터널	대심도 건설	유료도로 무료화	을숙도대교 통행료 인하	가락IC 무료화	도심공항 터미널 확충	김해공항 확장	
▣ 전 체 ▣	(150)	25.3	23.3	55.3	20.0	16.7	16.7	24.7	
성별	남자	(72)	23.6	26.4	65.3	20.8	19.4	13.9	16.7
	여자	(78)	26.9	20.5	46.2	19.2	14.1	19.2	32.1
연령별	2030	(45)	28.9	28.9	42.2	17.8	11.1	17.8	22.2
	4050	(55)	29.1	21.8	67.3	25.5	23.6	20.0	23.6
	60세 이상	(50)	18.0	20.0	54.0	16.0	14.0	12.0	28.0

- 도로 및 교통 이슈 키워드 중 유료도로 무료화(55.3%), 도시철도 연장(48.7%), 가덕신공항 조기 완공(45.3%) 등의 이슈에 대한 관심이 높았음.
- 반면 어반루프 건설(4.7%)과 에어시티(11.3%), BRT 확대(13.3%) 등의 이슈에 대해서는 상대적으로 관심이 떨어졌음

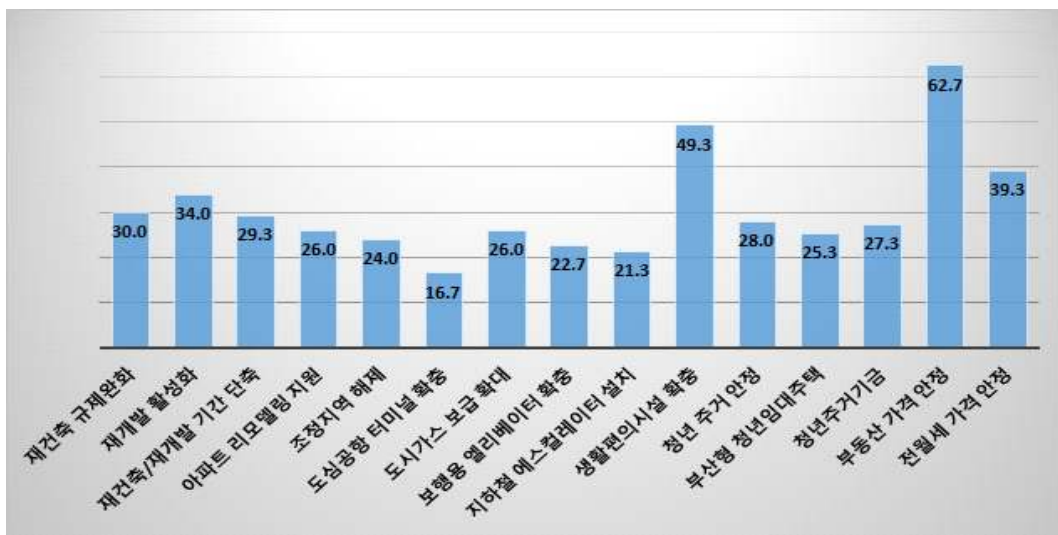
〈표 4-51〉 부산광역시 도로 및 교통 이슈 관심 키워드(계속)

	사례수	가덕신공항 공항공사	에어시티	장거리 노선 취항	도시철도 신규 건설	급행전철 도입	도시철도 연장	어반루프 건설	
▣ 전 체 ▣	(150)	29.3	11.3	26.7	40.7	24.0	48.7	4.7	
성별	남자	(72)	37.5	11.1	25.0	48.6	29.2	48.6	5.6
	여자	(78)	21.8	11.5	28.2	33.3	19.2	48.7	3.8
연령별	2030	(45)	40.0	13.3	26.7	42.2	35.6	46.7	6.7
	4050	(55)	29.1	9.1	29.1	41.8	23.6	49.1	3.6
	60세 이상	(50)	20.0	12.0	24.0	38.0	14.0	50.0	4.0

다. 주택/건축/생활시설

- 주택/건축/생활시설 이슈 키워드 중 부동산 가격 안정(62.7%)이란 응답이 가장 높았으며, 그 뒤를 생활편의시설 확충(49.3%), 전월세 가격 안정(39.3%) 등의 이슈가 중요한 이슈로 선택됨
- 반면 어반루프 건설(4.7%)과 에어시티(11.3%), BRT 확대(13.3%) 등의 이슈에 대해서는 상대적으로 관심이 떨어졌음

[그림 4-20] 부산광역시 주택/건축/생활시설 이슈 관심 키워드



○ 응답자 특성별 분석

- 남성의 경우 부동산 가격 안정(62.5%)에 대한 관심이 가장 높았으며, 생활편의시설 확충(56.9%)과 재개발 활성화(41.7%)에 대한 관심이 여성에 비해 상대적으로 높았음
- 여성의 경우 부동산 가격 안정(62.8%)에 대한 관심이 가장 높았으나 응답 전반에 걸쳐 남

- 성에 비해 대부분의 항목에서 관심도가 떨어졌음
- 2030세대의 경우 생활편의시설 확충(55.6%)에 대한 관심이 가장 높으나 다른 이슈의 경우 상대적으로 다른 세대에 비해 관심이 높았음
 - 4050세대의 경우 부동산 가격 안정(62.3%)에 대한 관심이 가장 높았으며, 그 뒤를 생활편의 시설 확충(50.9%), 아파트 리모델링 지원(38.2%) 등의 순서로 뒤이음
 - 60대 이상 응답자 역시 부동산 가격 안정(68.0%)에 대한 관심이 가장 높았으나, 조정지역 해제(14.0%)나 아파트 리모델링 지원(16.0%)에 대한 관심은 다른 세대에 비해 떨어졌음

〈표 4-52〉 부산광역시 주택/건축/생활시설 이슈 관심 키워드

	사례수	재건축 규제완화	재개발 활성화	재건축/재개발 기간 단축	아파트 리모델링 지원	조정지역 해제	
▣ 전 체 ▣	(150)	30.0	34.0	29.3	26.0	24.0	
성별	남자	(72)	33.3	41.7	30.6	23.6	31.9
	여자	(78)	26.9	26.9	28.2	28.2	16.7
연령별	2030	(45)	20.0	24.4	26.7	22.2	26.7
	4050	(55)	36.4	30.9	29.1	38.2	30.9
	60세 이상	(50)	32.0	46.0	32.0	16.0	14.0

〈표 4-52〉 부산광역시 주택/건축/생활시설 이슈 관심 키워드(계속)

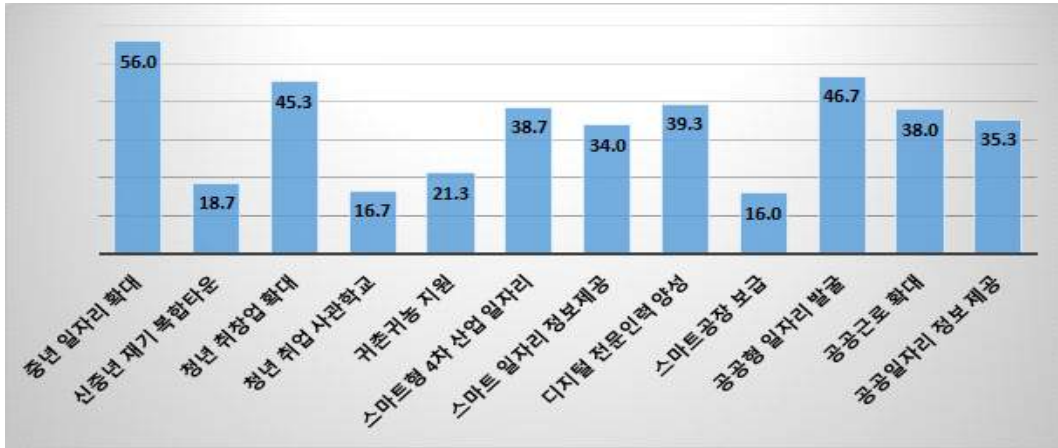
	사례수	보행용 엘리베이터 확충	지하철 에스컬 레이터 설치	생활편의 시설 확충	청년 주거 안정	부산형 청년임대 주택	청년 주거 기금	부동산 가격 안정	
▣ 전 체 ▣	(150)	22.7	21.3	49.3	28.0	25.3	27.3	62.7	
성별	남자	(72)	27.8	25.0	56.9	26.4	27.8	27.8	62.5
	여자	(78)	17.9	17.9	42.3	29.5	23.1	26.9	62.8
연령별	2030	(45)	24.4	20.0	55.6	31.1	26.7	44.4	53.3
	4050	(55)	23.6	20.0	50.9	23.6	27.3	18.2	65.5
	60세 이상	(50)	20.0	24.0	42.0	30.0	22.0	22.0	68.0

(4) 산업/경제

가. 경제일자리

- 경제 일자리 이슈 키워드 중에서는 중년 일자리 확대(56.0%)라는 의견이 가장 높았으며, 그 뒤를 공공형 일자리 발굴(46.7%)과 청년 취창업 확대(45.3%) 등의 순서로 뒤이었음
- 반면 스마트 공장 보급(16.0%)과 청년 취업 사관학교(16.7%), 신중년 재기 복합타운(18.7%) 등의 이슈에 대해서는 상대적으로 관심이 떨어졌음

[그림 4-21] 부산광역시 경제일자리 이슈 관심 키워드



○ 응답자 특성별 분석

- 남성의 경우 공공형 일자리 발굴(55.6%)에 대한 관심이 가장 높았으며, 이는 여성에 비해 상대적으로 높은 이슈이기도 하였음. 이외에도 귀촌귀농 지원(27.8%)과 스마트형 4차 산업 일자리(44.4%)에 대한 관심 역시 남성이 더 높은 관심을 보였음
- 여성의 경우 중년 일자리 확대(60.3%)에 대한 관심이 가장 높았으며, 공공일자리 정보 제공(43.6%)에 대한 관심이 남성에 비해 더 높았음
- 4050세대(60.0%)와 60세 이상 응답자(72.0%)의 경우 중년 일자리 확대에 대한 관심이 다른 2030세대에 비해 높았음. 또한 4050세대의 경우 스마트형 4차 산업 일자리(50.9%)와 스마트공장 보급(23.6%)에 대한 관심이 다른 세대에 비해 높았음
- 2030 세대의 경우 청년 취창업 확대와 공공형 일자리 발굴(각 55.6%)에 대한 관심이 가장 높았으며, 이는 다른 세대에 비해서도 높은 관심사 였음. 또한 공공근로 확대(48.9%)와 귀촌귀농 지원(31.1%)에 대해서도 다른 세대에 비해 높은 관심을 보였음. 반면 스마트형 4차 산업 일자리(26.7%)에 대한 관심은 다른 세대에 비해 낮았음

<표 4-53> 부산광역시 경제일자리 이슈 관심 키워드

	사례수	중년 일자리 확대	신종년 재기 복합타운	청년 취창업 확대	청년 취업 사관학교	귀촌귀농 지원	스마트형 4차 산업 일자리	
■ 전 체 ■	(150)	56.0	18.7	45.3	16.7	21.3	38.7	
성별	남자	(72)	51.4	19.4	48.6	16.7	27.8	44.4
	여자	(78)	60.3	17.9	42.3	16.7	15.4	33.3
연령별	2030	(45)	33.3	20.0	55.6	22.2	31.1	26.7
	4050	(55)	60.0	18.2	41.8	18.2	18.2	50.9
	60세 이상	(50)	72.0	18.0	40.0	10.0	16.0	36.0

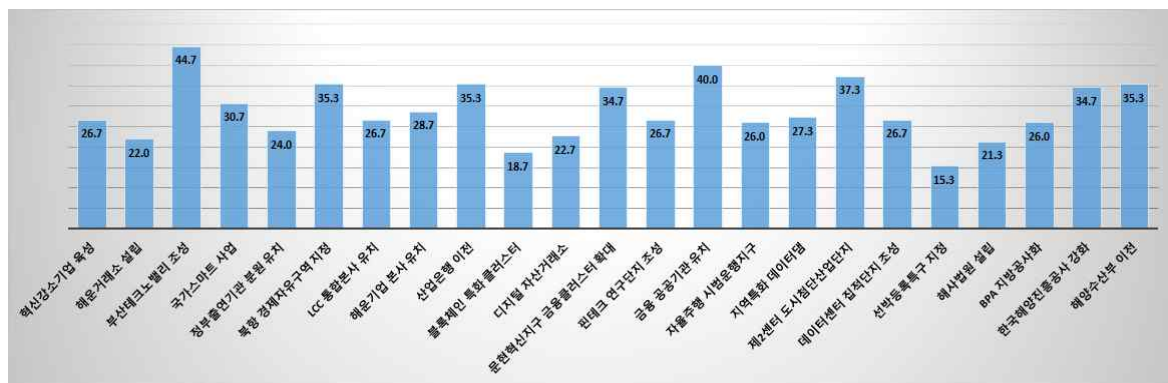
〈표 4-53〉 부산광역시 경제일자리 이슈 관심 키워드(계속)

	사례수	디지털 전문인력 양성	스마트공장 보급	공공형 일자리 발굴	공공근로 확대	공공일자리 정보 제공	
▣ 전 체 ▣	(150)	39.3	16.0	46.7	38.0	35.3	
성별	남자	(72)	40.3	23.6	55.6	37.5	26.4
	여자	(78)	38.5	9.0	38.5	38.5	43.6
연령별	2030	(45)	35.6	15.6	55.6	48.9	37.8
	4050	(55)	40.0	23.6	43.6	32.7	40.0
	60세 이상	(50)	42.0	8.0	42.0	34.0	28.0

나. 기업/투자/금융

- 기업/투자/금융 이슈 키워드 중에서는 부산테크노벨리 조성(44.7%)라는 의견이 가장 높았으며, 그 뒤를 금융 공공기관 유치(40.0%)과 제2센텀 도시첨단산업단지(37.3%) 등의 순서로 뒤이었음
- 반면 선박등록특구(15.3%)와 블록체인 특화 클러스터(18.7%) 등의 이슈에 대해서는 상대적으로 관심이 떨어졌음

[그림 4-22] 부산광역시 기업/투자/금융 이슈 관심 키워드



○ 응답자 특성별 분석

- 남성의 경우 부산테크노벨리 조성(48.6%)에 대한 관심이 가장 높았으며, 이는 여성에 비해 상대적으로 높은 이슈이기도 하였음. 이외에도 문현혁신지구 금융클러스터 확대(43.1%)과 LCC 통합본사 유치(36.1%)에 대한 관심 역시 남성이 더 높은 관심을 보였음
- 여성의 경우 금융 공공기관 유치(43.6%)에 대한 관심이 가장 높았으며, 이는 남성과 비교하였을때에도 더 높은 관심을 보인 이슈였음. 이외에도 산업은행 이전(38.5%) 등에 대한 이슈에 대해서 남성에 비해 더 높은 관심을 보였음

- 2030세대의 경우 해운기업 본사 유치(31.9%)와 지역특화 데이터 댐(33.3%), 디지털 자산 거래소(26.7%)에 대한 이슈에 대해 다른 세대에 비해 높은 관심을 보였음
- 4050세대의 경우 부산테크노밸리 조성(50.9%)에 대한 관심이 가장 높았으며, 이는 다른 세대와 비교해도 높은 수치였음. 4050세대의 경우 해운거래소 설립(18.2%), LCC 통합본사 유치(23.6%) 등 일부 이슈를 제외한 전 분야에서 다른 세대에 비해 높은 관심을 보였음
- 60세 이상 응답군의 경우 금융공공기관 유치(46.0%)에 대한 관심이 가장 높았으며, 이는 다른 세대와 비교하여도 높은 수치였음. 다만 이외에 기업/투자/금융 전 이슈에 걸쳐서 전반적으로 관심이 떨어지는 경향을 보였음

〈표 4-54〉 부산광역시 기업/투자/금융 이슈 관심 키워드

	사례수	혁신 강소기업 육성	해운거래소 설립	부산 테크노밸리 조성	국가 스마트 사업	정부출연기관 분원 유치	북항 경제자유구역 지정	
■ 전 체 ■	(150)	26.7	22.0	44.7	30.7	24.0	35.3	
성별	남자	(72)	37.5	26.4	48.6	27.8	22.2	38.9
	여자	(78)	16.7	17.9	41.0	33.3	25.6	32.1
연령별	2030	(45)	26.7	28.9	42.2	28.9	24.4	24.4
	4050	(55)	29.1	18.2	50.9	30.9	27.3	43.6
	60세 이상	(50)	24.0	20.0	40.0	32.0	20.0	36.0

〈표 4-54〉 부산광역시 기업/투자/금융 이슈 관심 키워드(계속)

	사례수	LCC 통합본사 유치	해운기업 본사 유치	산업은행 이전	블록체인 특화 클러스터	디지털 자산거래소	문현혁신지구 금융클러스터 확대	
■ 전 체 ■	(150)	26.7	28.7	35.3	18.7	22.7	34.7	
성별	남자	(72)	36.1	31.9	31.9	20.8	25.0	43.1
	여자	(78)	17.9	25.6	38.5	16.7	20.5	26.9
연령별	2030	(45)	28.9	37.8	28.9	22.2	26.7	28.9
	4050	(55)	23.6	27.3	40.0	23.6	23.6	36.4
	60세 이상	(50)	28.0	22.0	36.0	10.0	18.0	38.0

〈표 4-54〉 부산광역시 기업/투자/금융 이슈 관심 키워드(계속)

	사례수	핀테크 연구단지 조성	금융 공공기관 유치	자율주행 시범운행지구	지역특화 데이터댐	제2센터 도시첨단 산업단지	데이터센터 집적단지 조성	
■ 전 체 ■	(150)	26.7	40.0	26.0	27.3	37.3	26.7	
성별	남자	(72)	31.9	36.1	30.6	34.7	38.9	26.4
	여자	(78)	21.8	43.6	21.8	20.5	35.9	26.9
연령별	2030	(45)	26.7	28.9	26.7	33.3	33.3	24.4
	4050	(55)	30.9	43.6	23.6	29.1	38.2	30.9
	60세 이상	(50)	22.0	46.0	28.0	20.0	40.0	24.0

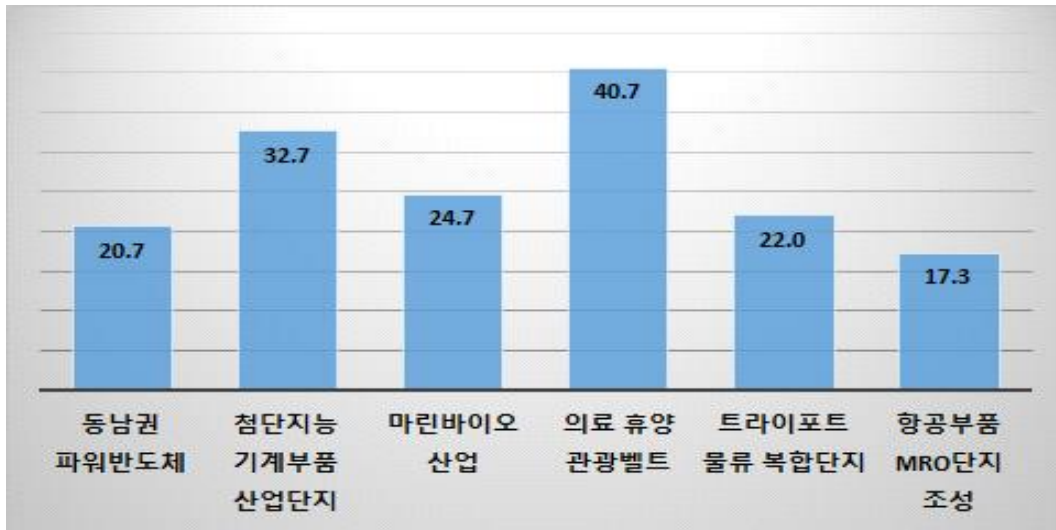
〈표 4-54〉 부산광역시 기업/투자/금융 이슈 관심 키워드(계속)

	사례수	선박등록특구 지정	해사법원 설립	BPA 지방공사화	한국해양진흥공사 강화	해양수산부 이전	
▣ 전 체 ▣	(150)	15.3	21.3	26.0	34.7	35.3	
성별	남자	(72)	16.7	23.6	31.9	34.7	38.9
	여자	(78)	14.1	19.2	20.5	34.6	32.1
연령별	2030	(45)	17.8	24.4	31.1	28.9	28.9
	4050	(55)	14.5	21.8	29.1	38.2	40.0
	60세 이상	(50)	14.0	18.0	18.0	36.0	36.0

다. 지역산업

- 지역산업 이슈 키워드 중에서는 의료 휴양 관광벨트 조성(40.7%)라는 의견이 가장 높았으며, 그 뒤를 첨단지능 기계부품 단지(32.7%) 등의 순서로 뒤이음
- 반면 항공부품 MRO단지 조성(17.3%)과 동남권 파워반도체(20.7%) 등의 이슈에 대해서는 상대적으로 관심이 떨어졌음

[그림 4-23] 부산광역시 지역산업 이슈 관심 키워드



○ 응답자 특성별 분석

- 남성의 경우 의료 휴양 관광벨트(40.7%)에 대한 관심이 가장 높았으며, 동남권 파워반도체(27.8%)와 트라이 포트 물류 복합단지(26.4%) 등 지역산업 이슈 전반에서 여성에 비해 관심이 높았음
- 여성 역시 의료 휴양 관광벨트(42.3%)에 대한 관심이 가장 높았는데, 이는 남성과 비교하

였을 때에도 더 높은 관심을 보인 이슈였음. 다만 앞서 언급하였듯이 지역산업 이슈 전반에 걸쳐 남성에 비해 관심이 떨어지는 결과를 기록하였음

- 의료 휴양 관광벨트의 경우 2030세대(31.1%)와 4050세대(38.2%), 60세 이상 응답군(52.0%) 등 세대의 구분 없이 가장 높은 관심을 받았음
- 2030세대의 경우 동남권 파워반도체(26.7%)와 트라이포트 물류 복합단지(26.7%)에 대한 이슈에 대해 다른 세대에 비해 높은 관심을 보였음
- 4050세대의 경우 마린바이오 산업(29.1%)과 항공부품 MRO단지 조성(20.0%)에 대해 다른 세대에 비해 높은 관심을 보였음
- 60세 이상 응답군의 경우 의료 휴양 관광벨트(52.0%)와 첨단지능 기계부품산업단지(40.0%)에 대한 관심이 다른 세대에 비해 높았음

〈표 4-55〉 부산광역시 지역산업 이슈 관심 키워드

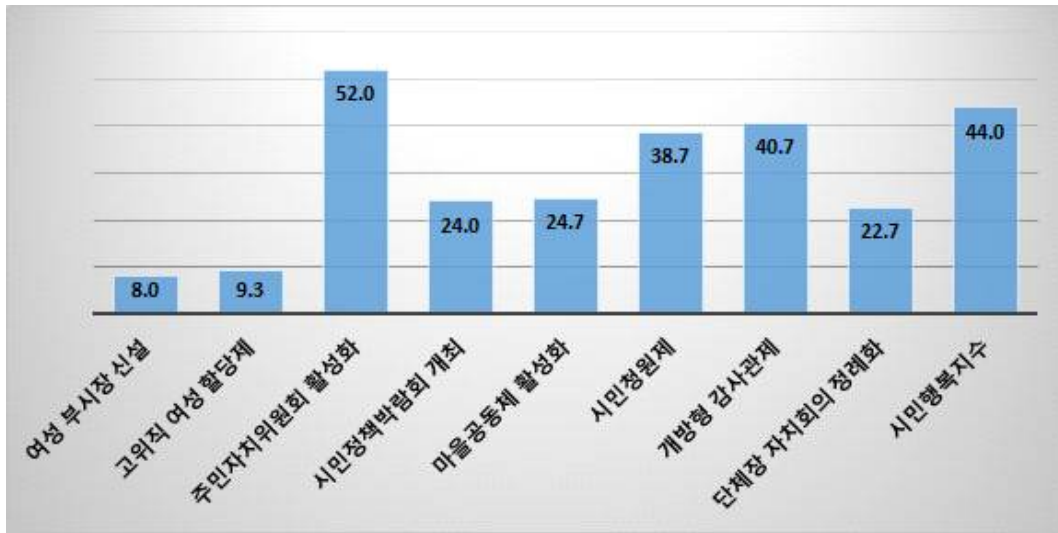
	사례수	동남권 파워반도체	첨단지능 기계부품 산업단지	마린바이오 산업	의료 휴양 관광벨트	트라이포트 물류 복합단지	항공부품 MRO단지 조성	
▣ 전 체 ▣	(150)	20.7	32.7	24.7	40.7	22.0	17.3	
성별	남자	(75)	27.8	34.7	27.8	38.9	26.4	20.8
	여자	(75)	14.1	30.8	21.8	42.3	17.9	14.1
연령별	2030	(42)	26.7	24.4	26.7	31.1	26.7	15.6
	4050	(54)	16.4	32.7	29.1	38.2	25.5	20.0
	60세 이상	(54)	20.0	40.0	18.0	52.0	14.0	16.0

(5) 정치/행정

가. 행정

- 행정 이슈 키워드 중에서는 주민자치위원회 활성화(52.0%)라는 의견이 가장 높았으며, 그 뒤를 시민행복지수(44.0%)와 개방형 감사관제(40.7%) 등의 순서로 뒤이음
- 반면 여성 부시장 신설(8.0%)과 고위직 여성 할당제(9.3%) 등의 이슈에 대해서는 상대적으로 관심이 떨어졌음

[그림 4-24] 부산광역시 행정 이슈 관심 키워드



○ 응답자 특성별 분석

- 남성(52.8%)과 여성(51.3%) 모두 주민자치위원회 활성화에 대한 관심이 높은 것으로 나타남. 남성의 경우 시민청원제(43.1%)와 개방형 감사관제(41.7%)에 대한 관심이 여성에 비해 높았음
- 반면 여성의 경우 시민행복지수(51.3%)에 대한 관심이 남성에 비해 높았지만 행저운야 전반에 걸쳐 남성에 비해 관심이 떨어지는 경향을 보였음
- 2030세대의 경우 주민자치위원회와 시민행복지수가 각각 46.7%를 기록하여 가장 관심이 높은 이슈였음. 또한 시민정책박람회(33.3%)와 고위직 여성 할당제(9.3%)를 기록하여 다른 세대에 비해 높은 관심을 보였는데, 반대로 개방형 감사관제(33.3%)와 단체장 자치회의 정례화(20.0%) 등은 다른 세대에 비해 관심이 떨어졌음
- 4050세대 역시 주민자치위원회 활성화가 52.7%를 기록하여 가장 관심이 높은 이슈였음. 또한 시민청원제(43.6%)와 개방형 감사관제(45.5%), 시민행복지수(49.1%) 등은 다른 세대에 비해 높은 관심을 기록함. 반면 여성 부시장 신설(5.5%)의 경우 다른 세대에 비해 낮은 관심을 기록함

- 60세 이상 응답군의 경우 주민자치위원회 활성화(56.0%)에 대한 관심이 가장 높았으며, 단체장 자치회의 정례화(26.0%)에 대한 관심이 다른 세대에 비해 높았음. 반면 마을공동체 활성화(20.0%)와 시민정책박람회 개최(18.0%)에 대한 관심은 다른 세대와 비교하여 상대적으로 낮았음

〈표 4-56〉 부산광역시 행정 이슈 관심 키워드

	사례수	여성 부시장 신설	고위직 여성 할당제	주민자치 위원회 활성화	시민정책 박람회 개최	마을공동체 활성화	시민청원제
■ 전 체 ■	(150)	8.0	9.3	52.0	24.0	24.7	38.7
성별	남자	(75)	6.9	11.1	52.8	23.6	43.1
	여자	(75)	9.0	7.7	51.3	24.4	34.6
연령별	2030	(42)	8.9	13.3	46.7	33.3	40.0
	4050	(54)	5.5	9.1	52.7	21.8	43.6
	60세 이상	(54)	10.0	6.0	56.0	18.0	32.0

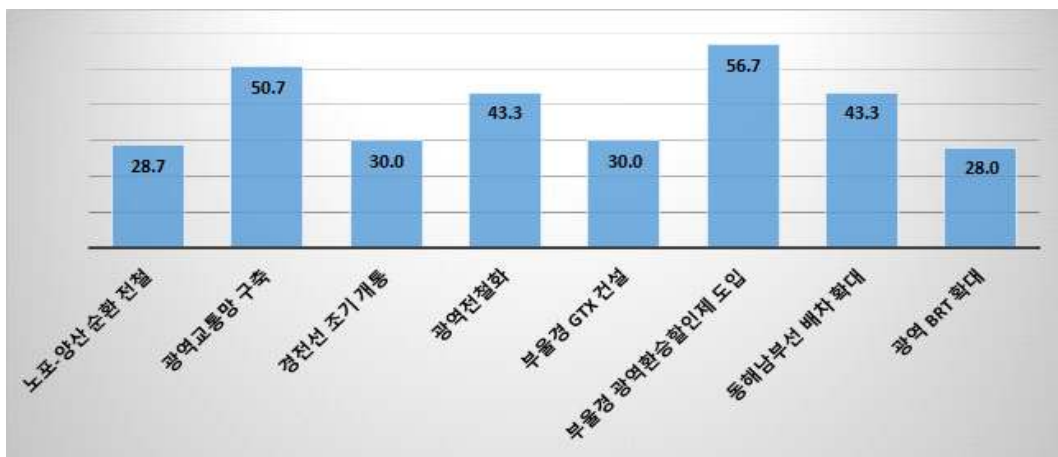
〈표 4-56〉 부산광역시 행정 이슈 관심 키워드(계속)

	사례수	개방형 감사관제	단체장 자치회의 정례화	시민행복지수	행복영향평가제	
■ 전 체 ■	(150)	40.7	22.7	44.0	21.3	
성별	남자	(72)	41.7	29.2	36.1	27.8
	여자	(78)	39.7	16.7	51.3	15.4
연령별	2030	(45)	33.3	20.0	46.7	24.4
	4050	(55)	45.5	21.8	49.1	20.0
	60세 이상	(50)	42.0	26.0	36.0	20.0

나. 광역협력

- 광역협력 이슈 키워드 중에서는 부울경 광역환승할인제 도입(56.7%)이라는 의견이 가장 높았으며, 광역교통망 구축(50.7%) 등의 순서로 뒤이음
- 반면 노포-양산 순환 전철(28.7%)과 광역 BRT 확대(28.0%) 등의 이슈에 대해서는 상대적으로 관심이 떨어졌음

[그림 4-25] 부산광역시 광역협력 이슈 관심 키워드



○ 응답자 특성별 분석

- 남성의 경우 부울경 광역환승할인제 도입(63.9%)이 가장 높은 관심을 가졌으며, 이외에도 광역교통망구축을 제외한 광역협력 전 분야에서 여성에 비해 높은 관심을 기록함
- 반면 여성의 경우 광역교통망구축(51.3%)에 대한 관심이 남성에 비해 높았지만 이외의 모든 이슈에서 남성에 비해 낮은 관심을 기록하였음
- 2030세대의 경우 부울경 광역환승할인제 도입(55.6%)에 대한 관심이 가장 높았으며, 노포-양산 순환 전철에 대한 관심이 가장 떨어졌음
- 4050세대 역시 부울경 광역환승할인제 도입이 67.3%를 기록하여 가장 관심이 높은 이슈였음. 또한 광역교통망 구축(54.5%)과 부울경 GTX 건설(40.0%) 등의 이슈는 다른 세대에 비해 높은 관심을 기록함. 반면 광역 BRT 확대(23.6%)에 대한 관심은 가장 떨어졌으며, 이는 다른세대와 비교하여도 가장 낮았음
- 60세 이상 응답군의 경우 광역교통망구축(50.0%)에 대한 관심이 가장 높았으며, 광역전철화(46.0%)에 대한 관심이 다른 세대에 비해 높았음. 다만 이외의 다른 광역협력 이슈에 대해서는 다른 세대와 비교하여 상대적으로 낮았음 관심을 보였음

〈표 4-57〉 부산광역시 광역협력 이슈 관심 키워드

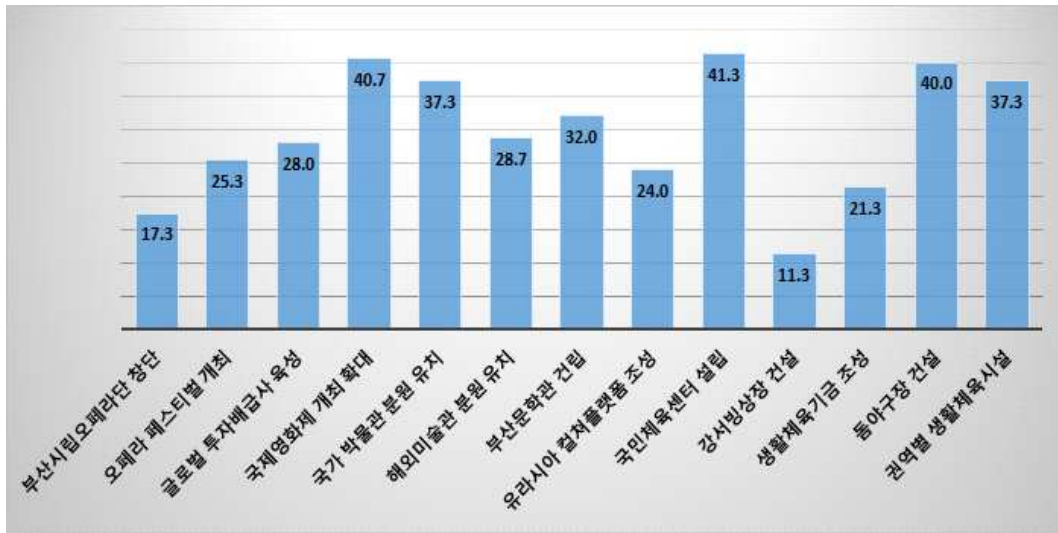
	사례수	노포-양산 순환 전철	광역교통망 구축	경전선 조기 개통	광역전철화	부울경 GTX 건설	부울경 광역환승 할인제 도입	동해 남부선 배차 확대	광역 BRT 확대	
■ 전 체 ■	(150)	28.7	50.7	30.0	43.3	30.0	56.7	43.3	28.0	
성별	남자	(75)	30.6	50.0	40.3	48.6	36.1	63.9	48.6	31.9
	여자	(75)	26.9	51.3	20.5	38.5	24.4	50.0	38.5	24.4
연령별	2030	(42)	31.1	46.7	37.8	40.0	33.3	55.6	48.9	35.6
	4050	(54)	30.9	54.5	32.7	43.6	40.0	67.3	38.2	23.6
	60세 이상	(54)	24.0	50.0	20.0	46.0	16.0	46.0	44.0	26.0

(6) 사회복지/문화/여성가족/건강/보건

가. 문화예술체육

- 문화예술체육 이슈 키워드 중에서는 국민체육센터 설립(41.3%)라는 의견이 가장 높았으며, 그 뒤를 국제영화제 개최 확대(40.7%)와 돔야구장 건설(40.0%) 등의 순서로 높았음
- 반면 강서빙상장 건설(11.3%)과 부산시립오페라단 창단(17.3%) 등의 이슈에 대해서는 상대적으로 관심이 떨어졌음

[그림 4-26] 부산광역시 문화예술체육 이슈 관심 키워드



○ 응답자 특성별 분석

- 남성의 경우 돛야구장 건설(55.6%)이 가장 높은 관심을 가졌으며, 이는 여성에 비해서도 크게 높은 수치였음. 이외에도 국민체육센터 건립과 국가 박물관 분원 유치(각 45.8%) 등의 이슈가 여성에 비해 높은 관심을 기록하였음
- 반면 여성의 경우 국제영화제 개최 확대(38.5%)에 대한 관심이 가장 높았으나, 남성에 비해서는 낮았음. 이외에 유라시아 컬처플랫폼 조성(28.2%)에 대한 관심이 남성에 비해 높았지만 그 외 대부분의 이슈에 대해서는 남성에 비해 관심이 낮은 경향을 보임
- 2030세대의 경우 국민체육센터 설립(40.0%)에 대한 관심이 가장 높았으며, 해외미술관 분원 유치(35.6%)와 부산문화관 건립(37.8%)에 대한 관심은 다른 세대에 비해 높았음
- 4050세대는 돛야구장 건설(47.3%)에 대한 관심이 가장 높았으며, 국제영화제 개최 확대(43.6%)와 국가 박물관 분원 유치(41.8%)에 대한 관심이 다른 세대에 비해 높았음
- 60세 이상 응답군의 경우 권역별 생활체육시설(44.0%)에 대한 관심이 가장 높았으며, 이는 다른 세대와 비교하여도 높은 수치였음. 이외에 부산시립오페라단 창단(28.0%)에 대해서는 다른세대에 비해 높은 수치를 기록하였으나, 글로벌 투자배급사 육성(20.0%)에 대해서는 비교적 낮은 수치를 기록함

〈표 4-58〉 부산광역시 문화예술체육 이슈 관심 키워드

	사례수	부산시립 오페라단 창단	오페라 페스티벌 개최	글로벌 투자배급사 육성	국제 영화제 개최 확대	국가 박물관 분원 유치	해외 미술관 분원 유치	부산 문학관 건립	
▣ 전 체 ▣	(150)	17.3	25.3	28.0	40.7	37.3	28.7	32.0	
성별	남자	(75)	20.8	26.4	40.3	43.1	45.8	31.9	37.5
	여자	(75)	14.1	24.4	16.7	38.5	29.5	25.6	26.9
연령별	2030	(42)	15.6	22.2	28.9	37.8	35.6	35.6	37.8
	4050	(54)	16.4	25.5	34.5	43.6	41.8	25.5	30.9
	60세 이상	(54)	20.0	28.0	20.0	40.0	34.0	26.0	28.0

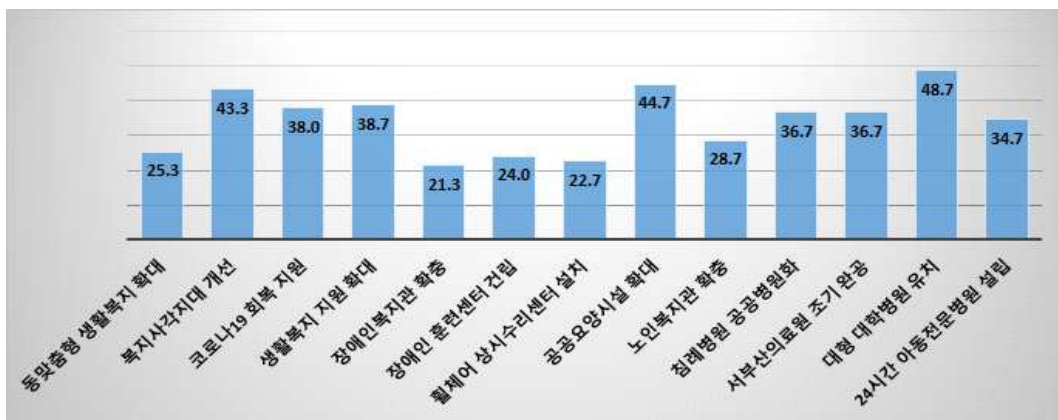
〈표 4-58〉 부산광역시 문화예술체육 이슈 관심 키워드(계속)

	사례수	유라시아 컬처플랫폼 조성	국민 체육센터 설립	강서빙상장 건설	생활체육 기금 조성	돔야구장 건설	권역별 생활 체육시설	
▣ 전 체 ▣	(150)	24.0	41.3	11.3	21.3	40.0	37.3	
성별	남자	(72)	19.4	45.8	11.1	19.4	55.6	37.5
	여자	(78)	28.2	37.2	11.5	23.1	25.6	37.2
연령별	2030	(45)	28.9	40.0	4.4	26.7	37.8	33.3
	4050	(55)	21.8	40.0	21.8	25.5	47.3	34.5
	60세 이상	(50)	22.0	44.0	6.0	12.0	34.0	44.0

나. 사회복지/보건의료

- 사회복지/보건의료 이슈 키워드 중에서는 대형 대학병원 유치(48.7%)라는 의견이 가장 높았으며, 그 뒤를 공공요양시설 확대(44.7%)와 복지사각지대 개선(43.3%) 등의 순서로 이음
- 반면 장애인복지관 확충(21.3%)과 휠체어 상시수리센터 설치(22.7%) 등의 이슈에 대해서는 상대적으로 관심이 떨어졌음

[그림 4-27] 부산광역시 사회복지/보건의료 이슈 관심 키워드



○ 응답자 특성별 분석

- 남성(51.4%)과 여성(46.25) 모두 대형 대학 병원 유치에 대한 관심이 가장 높았음. 남성의 경우 공공요양시설 확대(51.4%)에 대한 관심도 높았음
- 여성의 경우 노인복지관 확충(30.8%)과 휠체어 상시수리센터설치(23.1%)에 대한 관심이 남성에 비해 높았지만, 전반적인 사회복지/보건의료 이슈 전반에서 남성보다 관심이 떨어지는 경향을 보였음
- 2030세대(51.1%)와 4050세대(50.9%), 60세 이상 응답군(44.4%) 등 모든 연령에서 대형 대학 병원 유치가 가장 높은 응답을 기록한 가운데 2030세대의 경우 24시간 아동전문병원 설립(42.2%)과 휠체어 상시수리센터설치(28.9%) 등이 다른세대에 비해 높은 관심을 받음
- 4050세대의 경우 생활복지지원 확대(43.6%)와 공공요양시설 확대(49.1%)에 대한 관심이 다른 세대에 비해 높았으며, 60세 이상의 응답군은 뚜렷한 경향성을 띄지 않음

〈표 4-59〉 부산광역시 사회복지/보건의료 이슈 관심 키워드

	사례수	동맞춤형 생활복지 확대	복지사각 지대 개선	코로나19 회복 지원	생활복지 지원 확대	장애인 복지관 확충	장애인 훈련센터 건립	휠체어 상시수리 센터 설치	
▣ 전 체 ▣	(150)	25.3	43.3	38.0	38.7	21.3	24.0	22.7	
성별	남자	(75)	36.1	44.4	40.3	40.3	22.2	27.8	22.2
	여자	(75)	15.4	42.3	35.9	37.2	20.5	20.5	23.1
연령별	2030	(42)	26.7	44.4	42.2	40.0	20.0	28.9	28.9
	4050	(54)	29.1	41.8	43.6	45.5	23.6	27.3	14.5
	60세 이상	(54)	20.0	44.0	28.0	30.0	20.0	16.0	26.0

〈표 4-59〉 부산광역시 사회복지/보건의료 이슈 관심 키워드(계속)

	사례수	공공요양시설 확대	노인복지관 확충	치매병원 공공병원화	서부산 의료원 조기 완공	대형 대학병원 유치	24시간 아동전문병원 설립
▣ 전 체 ▣	(150)	44.7	28.7	36.7	36.7	48.7	34.7
성별	남자	(72)	51.4	26.4	43.1	45.8	37.5
	여자	(78)	38.5	30.8	30.8	28.2	32.1
연령별	2030	(45)	42.2	22.2	35.6	40.0	42.2
	4050	(55)	49.1	34.5	40.0	40.0	27.3
	60세 이상	(50)	42.0	28.0	34.0	30.0	36.0

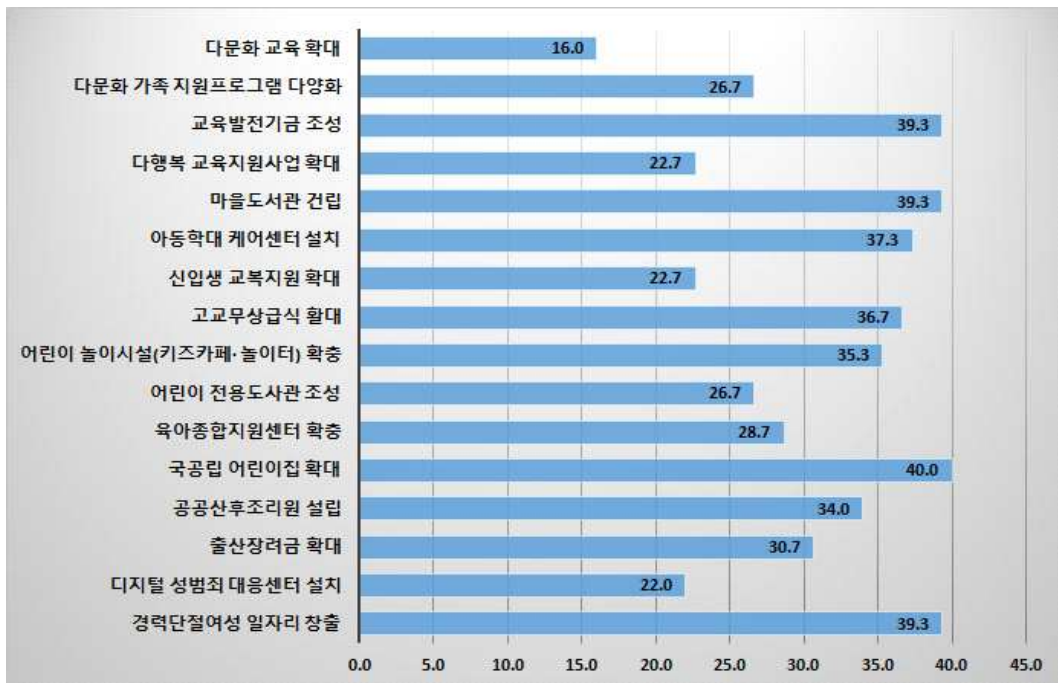
다. 여성가족/교육/다문화

- 여성가족/교육/다문화 이슈 키워드 중에서는 국공립 어린이집 확대(40.0%)라는 의견이 가

장 높았으며, 교육발전기금 조성(39.3%)과 마을도서관 건립(39.3%), 경력단절여성 일자리창출(39.3%) 등의 순서로 뒤이음

- 반면 다문화 교육 확대(16.0%)와 디지털 성범죄 대응센터 설치(22.0%) 등의 이슈에 대해서는 상대적으로 관심이 떨어졌음

[그림 4-28] 부산광역시 여성가족/교육/다문화 이슈 관심 키워드



○ 응답자 특성별 분석

- 남성은 국공립 어린이집 확대(47.2%) 이슈에 대한 관심이 가장 높았으며, 출산장려금 확대(40.3%)와 어린이 놀이시설 확충(44.4%), 고교무상급식 확대(40.3%), 교육발전기금 조성(47.2%) 등의 이슈는 여성에 비해 관심이 높았음
- 여성의 경우 경력단절여성 일자리 창출(48.7%) 이슈에 대한 관심이 가장 높았으며, 아동학대 케어센터 설치(44.9%)에 대한 관심이 남성에 비해 높았음
- 2030세대의 경우 고교무상급식 확대(46.7%) 이슈에 대한 관심이 가장 높았으며, 마을도서관 건립(44.4%)과 어린이 전용 도서관 조성(33.3%), 공공산후조리원 설립(35.6%), 출산장려금 확대(37.8%) 등의 이슈에 대해서 다른 세대보다 높은 관심을 보임
- 4050세대의 경우 교육발전기금 조성이 45.5%를 기록하여 가장 높은 관심을 가진 이슈였으며, 경력단절여성 일자리 창출과 아동학대 케어센터 설치(41.8%) 등의 이슈가 다른 세대

에 비해 높은 관심을 기록하였음

- 60세 이상 응답군의 경우 국공립 어린이집 확대(44.0%) 이슈에 대한 관심이 가장 높았으며, 어린이 놀이시설 확충(42.0%) 이슈가 다른 세대에 비해 높은 관심을 기록하였음

〈표 4-60〉 부산광역시 여성가족/교육/다문화 이슈 관심 키워드

	사례수	경력단절 여성 일자리 창출	디지털 성범죄 대응센터 설치	출산 장려금 확대	공공 산후 조리원 설립	국공립 어린이집 확대	육아종합 자원센터 확충	어린이 전용 도서관 조성	어린이 놀이시설 (키즈카페·놀이터) 확충
■ 전 체 ■	(150)	39.3	22.0	30.7	34.0	40.0	28.7	26.7	35.3
성별	남자	(75)	29.2	19.4	40.3	34.7	47.2	27.8	44.4
	여자	(75)	48.7	24.4	21.8	33.3	33.3	29.5	26.9
연령별	2030	(42)	35.6	22.2	37.8	35.6	33.3	31.1	33.3
	4050	(54)	41.8	27.3	32.7	32.7	41.8	36.4	21.8
	60세 이상	(54)	40.0	16.0	22.0	34.0	44.0	18.0	26.0

〈표 4-60〉 부산광역시 여성가족/교육/다문화 이슈 관심 키워드(계속)

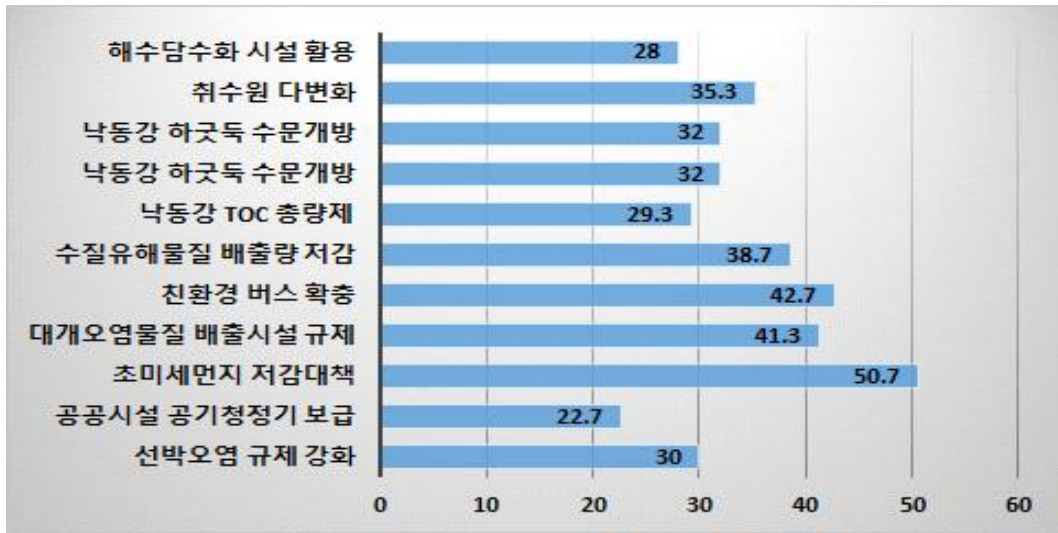
	사례수	고교 무상급식 확대	신입생 교복지원 확대	아동학대 케어센터 설치	마을 도서관 건립	다행복 교육지원 사업 확대	교육발전 기금 조성	다문화 가족 지원 프로그램 다양화	다문화 교육 확대
■ 전 체 ■	(150)	36.7	22.7	37.3	39.3	22.7	39.3	26.7	16.0
성별	남자	(72)	40.3	27.8	29.2	41.7	27.8	47.2	33.3
	여자	(78)	33.3	17.9	44.9	37.2	17.9	32.1	12.8
연령별	2030	(45)	46.7	28.9	37.8	44.4	24.4	40.0	15.6
	4050	(55)	40.0	27.3	41.8	34.5	30.9	45.5	18.2
	60세 이상	(50)	24.0	12.0	32.0	40.0	12.0	32.0	28.0

(7) 환경/소방/재난안전

가. 오염관리

- 오염관리 이슈 키워드 중에서는 초미세먼지 저감대책(50.7%)이라는 의견이 가장 높았으며, 친환경 버스 확충(42.7%)과 대기오염물질 배출시설 규제(41.3%) 등의 순서로 뒤이음
- 반면 공공시설 공기청정기 보급(22.7%)과 해수담수화 시설 활용(28.0%) 등의 이슈에 대해서는 상대적으로 관심이 떨어졌음

[그림 4-29] 부산광역시 오염관리 이슈 관심 키워드



○ 응답자 특성별 분석

- 남성(52.8%)과 여성(48.7%) 모두 초미세먼지 저감대책 이슈에 대한 관심이 가장 높았음. 남성의 경우 대기오염물질 배출시설 규제(45.8%)와 낙동강 하굿둑 수문 개방(38.9%), 해수담수화 시설 활용(34.7%) 등의 이슈에 대한 관심이 여성에 비해 높았음. 반면 여성의 경우 친환경 버스 확충(43.6%) 이슈에 대한 관심이 남성에 비해 높았음
- 2030세대(53.3%)와 4050세대(49.1%), 60세 이상 응답군(50.0%) 모두에서 초미세먼지 저감대책 이슈에 대한 관심이 가장 높았음. 2030세대의 경우 공공시설 공기청정기 보급(35.6%) 이슈에, 4050세대의 경우 대기오염물질 배출시설 규제(49.1%)와 수질유해물질 배출량 저감(43.6%) 등의 이슈에 대한 관심이 다른 세대보다 높았음. 한편 60세 이상 응답군의 경우 친환경 버스 확충(44.0%)과 낙동강 하굿둑 수문 개방(34.0%), 취수원 다변화(44.0%) 이슈에 대한 관심이 다른 세대에 비해 높았음

〈표 4-61〉 부산광역시 오염관리 이슈 관심 키워드

	사례수	선박오염 규제 강화	공공시설 공기청정기 보급	초미세먼지 저감대책	대기오염물질 배출시설 규제	친환경 버스 확충	
▣ 전 체 ▣	(150)	30.0	22.7	50.7	41.3	42.7	
성별	남자	(75)	36.1	25.0	52.8	45.8	41.7
	여자	(75)	24.4	20.5	48.7	37.2	43.6
연령별	2030	(42)	33.3	35.6	53.3	40.0	40.0
	4050	(54)	36.4	20.0	49.1	49.1	43.6
	60세 이상	(54)	20.0	14.0	50.0	34.0	44.0

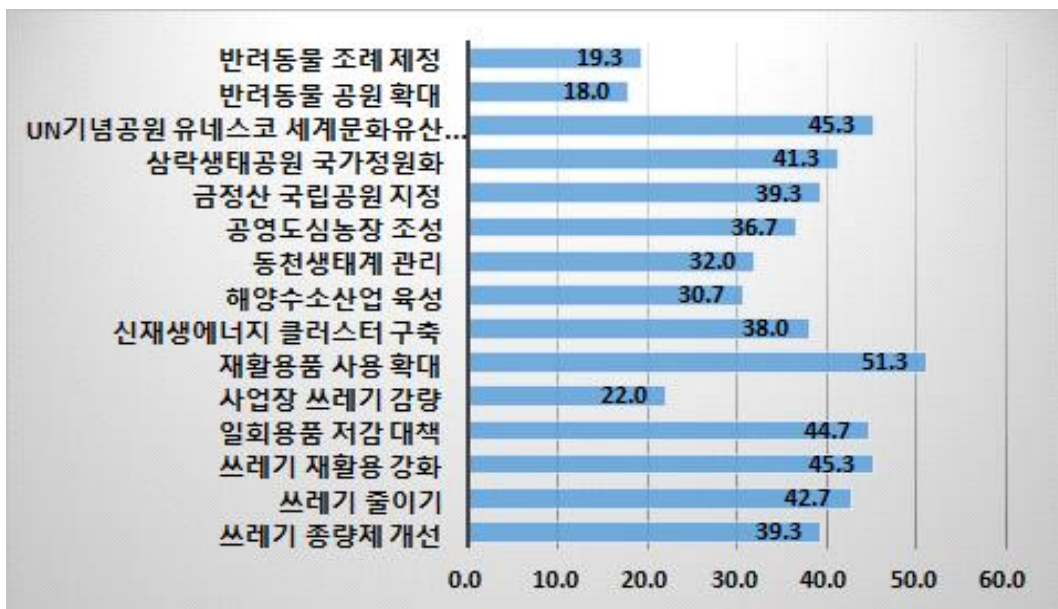
〈표 4-61〉 부산광역시 오염관리 이슈 관심 키워드(계속)

	사례수	수질유해물질 배출량 저감	낙동강 TOC 총량제	낙동강 하굿둑 수문개방	취수원 다변화	해수담수화 시설 활용	
▣ 전 체 ▣	(150)	38.7	29.3	32.0	35.3	28.0	
성별	남자	(72)	38.9	31.9	38.9	38.9	34.7
	여자	(78)	38.5	26.9	25.6	32.1	21.8
연령별	2030	(45)	37.8	28.9	28.9	24.4	28.9
	4050	(55)	43.6	32.7	32.7	36.4	29.1
	60세 이상	(50)	34.0	26.0	34.0	44.0	26.0

나. 자원관리

- 자원관리 이슈 키워드 중에서는 재활용품 사용 확대(51.3%)라는 의견이 가장 높았으며, 그 뒤를 UN기념공원 유네스코 세계문화유산 등재와 쓰레기 재활용 강화(각 45.3%) 등의 순서로 뒤이음
- 반면 반려동물 공원 확대(18.0%)와 반려동물 조례 제정(19.3%) 등의 이슈는 상대적으로 관심이 떨어졌음

[그림 4-30] 부산광역시 자원관리 이슈 관심 키워드



○ 응답자 특성별 분석

- 남성의 경우 UN기념공원 유네스코 세계문화유산 등재(52.8%) 이슈에 대한 관심이 가장

- 높았음. 또한 삼락생태공원 국가정원화(47.2%)와 신재생에너지 클러스터 구축(47.2%), 해양수소산업 육성(34.7%) 이슈에 대한 관심이 여성에 비해 높았음
- 반면 여성의 경우 재활용품 사용 확대(55.1%) 이슈에 대한 관심이 가장 높았으며, 금정산 국립공원 지정(42.3%) 등에 대한 관심이 남성에 비해 높았음
 - 2030세대의 경우 UN기념공원 유네스코 세계문화유산 등재(46.7%) 이슈에 대한 관심이 가장 높았으며, 사업장 쓰레기 감량(26.7%)과 해양수소산업 육성(37.8%), 동천생태계 관리(35.6%) 등에 대한 관심이 다른 세대에 비해 높았음
 - 4050세대(54.5%)와 60세 이상 응답군(60.0%)의 경우 재활용품 사용 확대 이슈에 대한 관심이 가장 높았음. 4050세대는 다른세대에 비해 쓰레기 종량제 개선(45.5%)과 일회용품 저감 대책(50.9%), 신재생에너지 클러스터 구축(43.6%) 이슈에 대한 관심이 다른 세대에 비해 높았으며, 60세 이상 응답군의 경우 쓰레기 재활용 강화(56.0%)와 금정산 국립공원 지정(46.0%) 이슈에 대한 관심이 다른 세대에 비해 높았음

〈표 4-62〉 부산광역시 자원관리 이슈 관심 키워드

		사례수	쓰레기 종량제 개선	쓰레기 줄이기	쓰레기 재활용 강화	일회용품 저감 대책	사업장 쓰레기 감량
■ 전 체 ■		(150)	39.3	42.7	45.3	44.7	22.0
성별	남자	(72)	37.5	43.1	44.4	43.1	26.4
	여자	(78)	41.0	42.3	46.2	46.2	17.9
연령별	2030	(45)	33.3	44.4	35.6	37.8	26.7
	4050	(55)	45.5	45.5	43.6	50.9	21.8
	60세 이상	(50)	38.0	38.0	56.0	44.0	18.0

〈표 4-62〉 부산광역시 자원관리 이슈 관심 키워드(계속)

		사례수	재활용품 사용 확대	신재생에너지 클러스터 구축	해양수소산업 육성	동천생태계 관리	공영도심농장 조성
■ 전 체 ■		(150)	51.3	38.0	30.7	32.0	36.7
성별	남자	(72)	47.2	47.2	34.7	37.5	37.5
	여자	(78)	55.1	29.5	26.9	26.9	35.9
연령별	2030	(45)	37.8	33.3	37.8	35.6	35.6
	4050	(55)	54.5	43.6	32.7	32.7	38.2
	60세 이상	(50)	60.0	36.0	22.0	28.0	36.0

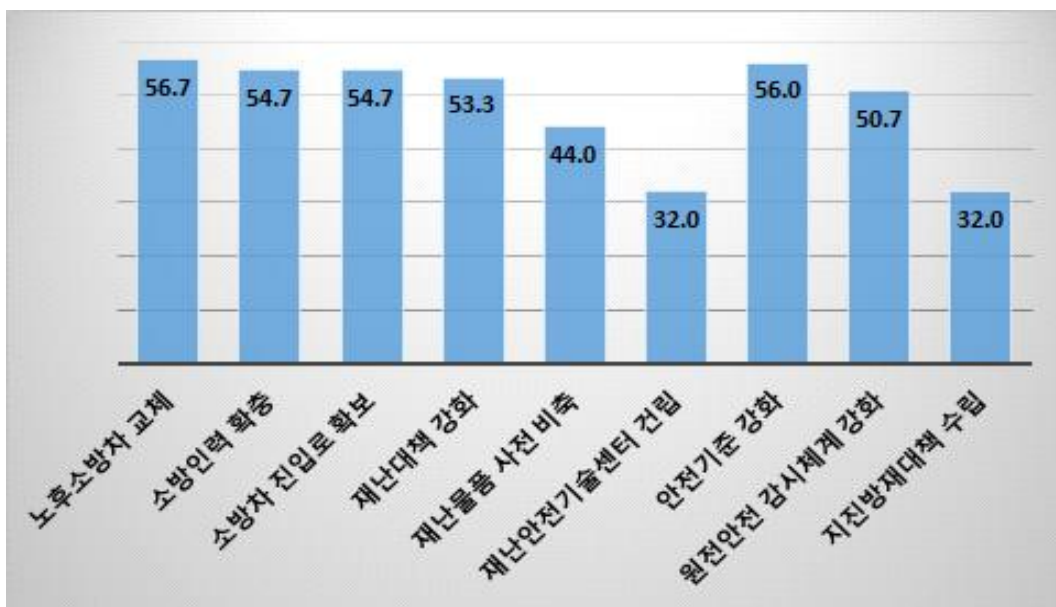
〈표 4-62〉 부산광역시 자원관리 이슈 관심 키워드(계속)

	사례수	금정산 국립공원 지정	삼락생태공원 국가정원화	UN기념공원 유네스코 세계문화유산 등재	반려동물 공원 확대	반려동물 조례 제정	
▣ 전 체 ▣	(150)	39.3	41.3	45.3	18.0	19.3	
성별	남자	(72)	36.1	47.2	52.8	16.7	19.4
	여자	(78)	42.3	35.9	38.5	19.2	19.2
연령별	2030	(45)	31.1	42.2	46.7	22.2	28.9
	4050	(55)	40.0	41.8	38.2	21.8	18.2
	60세 이상	(50)	46.0	40.0	52.0	10.0	12.0

다. 소방안전

- 소방안전 이슈 키워드 중에서는 노후소방차 교체(56.7%)라는 의견이 가장 높았으며, 그 뒤를 안전기준 강화(56.0%)와 소방인력 확충, 소방차 진입로 확보(각 54.7%) 등의 순서로 뒤이음
- 반면 재난안전기술센터 건립과 지진방재대책 수립은 각각 32.0%를 기록하여 상대적으로 관심이 떨어졌음

[그림 4-31] 부산광역시 소방안전 이슈 관심 키워드



○ 응답자 특성별 분석

- 남성의 경우 소방인력 확충(63.9%) 이슈에 대한 관심이 가장 높았으며, 원전안전 감시체계 강화(61.1%)를 비롯한 소방안전 이슈 전반에 대한 관심이 여성에 비해 높았음
- 반면 여성의 경우 안전기준 강화(57.7%) 이슈에 대한 관심이 가장 높았으며, 소방차 진입로 확보(56.4%) 이슈를 제외한 소방안전 이슈 전반에서 남성에 비해 관심이 비교적 떨어졌음
- 2030세대의 경우 재난대책 강화(66.7%) 이슈에 대한 관심이 가장 높았으며, 안전기준 강화(64.4%) 등의 이슈에 대해서 다른 세대에 비해 높은 관심을 기록하였음
- 4050세대의 경우 노후소방차 교체(67.3%) 이슈에 대한 관심이 가장 높았으며, 다른 세대와 비교하여 원전안전 감시체계 강화(58.2%)와 재난안전기술센터 건립(34.5%) 등의 이슈에 대한 관심이 높았음
- 60세 이상 응답군의 경우 원전안전 감시체계 강화(58.0%) 이슈에 대한 관심이 가장 높았음. 다만 다른 세대와 비교하여 높은 관심을 보인 이슈는 없었음

〈표 4-63〉 부산광역시 소방안전 이슈 관심 키워드

	사례수	노후소방차 교체	소방인력 확충	소방차 진입로 확보	재난대책 강화	재난물품 사전 비축	
■ 전 체 ■	(150)	56.7	54.7	54.7	53.3	44.0	
성별	남자	(75)	62.5	63.9	52.8	55.6	48.6
	여자	(75)	51.3	46.2	56.4	51.3	39.7
연령별	2030	(42)	51.1	60.0	57.8	66.7	53.3
	4050	(54)	67.3	60.0	54.5	47.3	41.8
	60세 이상	(54)	50.0	44.0	52.0	48.0	38.0

〈표 4-63〉 부산광역시 소방안전 이슈 관심 키워드(계속)

	사례수	재난안전기술센터 건립	안전기준 강화	원전안전 감시체계 강화	지진방재대책 수립	
■ 전 체 ■	(150)	32.0	56.0	50.7	32.0	
성별	남자	(72)	33.3	54.2	61.1	30.6
	여자	(78)	30.8	57.7	41.0	33.3
연령별	2030	(45)	33.3	64.4	33.3	33.3
	4050	(55)	34.5	50.9	58.2	36.4
	60세 이상	(50)	28.0	54.0	58.0	26.0

3) 소결

(1) 종합토론

- 부산 유권자의 경우 남성과 여성 간 공약이슈에 대한 선호의 차이가 비교적 뚜렷하게 나타나고 있는 점이 특징적인데, 남성의 경우에는 환경/소방/재난안전 등과 같이 생활정치 중심의 공약이슈에 대한 관심이 여성에 비해 상대적으로 낮게 나타남
- 부산광역시의 경우 가락IC 무료화, 강서빙상장 건설 등과 같이 개별적인 지역 이슈에 대해서는 응답자의 호응이 상대적으로 낮게 나타나고 있음 하지만 그에 반해 지역 이슈 가운데 마을 도서관 건립, 생활체육시설 설치, 동네복지 관련 이슈 등 생활밀착형이면서 세부적인 공약이슈에 대해서는 상대적으로 호응도가 높게 나타나고 있음
- 정치/행정자치 분야의 경우, 주민자치위원회 활성화에 대한 호응도가 다른 이슈에 비해 매우 높게 나타난 점은 매우 특징적인데, 이는 부산지역 유권자들이 수도권에 비해 상대적으로 열악한 지방자치의 환경에 대한 상대적 빈곤감과 박탈감이 작용한 때문인 것으로 판단됨.
- 부산 전체 공약이슈로 해운항만물류 관련 이슈가 상대적으로 매우 빈번하게 제시되어 왔는데 실제 유권자의 해당 이슈에 대한 호응도는 이슈의 노출 빈도에 비해 상대적으로 매우 낮게 나타나고 있는 점도 부산광역시 조사 결과의 유의미한 특징이라 할 수 있음

(2) 지역발전 함의

- 부산의 경우, 지난 총선, 대선, 재보궐 선거 등 이어진 각급 선거에서 가덕도 신공항 건설, 북항재개발, 경부선 지하화, 제2센텀 개발 등 굵직한 토건 개발 관련 지역 현안들이 선거 경쟁에서 공약으로 소비되어 온 까닭에 시민 대부분이 해당 이슈들에 대해서는 어느 정도의 피로감을 나타내는 경향이 강함
- 유권자의 지지를 동원해야 하는 정당과 후보의 입장에서 이미 지역의 대형 개발 이슈들이 정치적으로 모두 소비된 상황에서 지역 유권자의 흥미와 관심을 끌만한 좋은 정책공약을 제시하기 어려운 상황이 지속되고 있음
- 그럼에도 불구하고 이번 지방선거 과정에서도 여전히 가덕도 신공항과 북항재개발, 경부선 지하화 등 기존 지역 대형 현안들이 여전히 포장만 바꾸어 제시되고 있고, 이런 현상은 보수와 진보, 여와 야를 가리지 않고 공통적으로 나타내고 있음
- 따라서 대형 토건 개발 중심의 지역 현안보다 15분형 도시의 내실화나 부울경 메가시티 관련 시민이 체감할 수 있는 세부 실천 공약 등 기존 정책공약과는 결을 달리하는 공약들을 중심으로 유권자 지지 동원 경쟁이 선거과정에서 강조될 필요가 있음

3. 대구광역시

1) 정책영역별 정책이슈 및 키워드 도출 배경

(1) 도시지역발전

- 대구는 1960~70년대 우리나라의 산업화를 선도했던 도시였음. 그러나 1980년대 이후 섬유산업 등 주력산업의 침체로 지역경제의 활력이 약화되어왔음. 이러한 경기침체를 극복하기 위해 지속적으로 신산업으로의 산업구조개편을 통한 경쟁력 강화를 시도하고 있음
- 지역경제를 활성화시키기 위한 방안들이 선거를 통해 공약으로 제시되었으며, 다가오는 지방선거에서도 동일할 것임

가. 지역: 지역정책/인구감소대비/지역발전

- 섬유산업 사양화에 따른 경기침체로 인구유출이 지속되고 있어 생활인구 확대를 위한 지역발전 방안이 중요하게 다루어지고 있음
- 1960년대 산업화 시대를 선도한 섬유산업의 도시가 아닌 대구의 발전을 위한 새로운 비전이 논의되고 있음
- 이러한 점에서 이번 지방선거에서 대구의 지역 이슈는 지역정책, 인구감소대비, 지역발전으로 분류될 수 있음

〈표 4-64〉 대구광역시 지역 이슈 분류 결과

소분류	이슈키워드
지역정책	예술문화도시 육성/디지털 데이터산업 거점도시 조성/노후산단 인프라 개선/글로벌 비즈플랫폼 구축
인구감소대비	생활인구확대/청년인구유입/일자리창출/은퇴과학자타운 조성
지역발전	대구경북 신공항 추진/복합환승센터 건설/도심 군기지 이전

나. 교통: 도로/대중교통/철도

- 대구에서 도심 철도로 인한 도심 생활권 분리와 철도로 인한 주민들의 소음 진동 피해문제가 지속적으로 제기되고 있으며 최근 선거에서 각 정당은 도심구간 철도 지하화 등의 공약을 지속적으로 제시해왔음
- 또한 혁신도시와 지역사회의 상생발전을 위한 도시철도 3호선 엑스코션 연장 및 혁신도시 연장선 신설 등 대중교통 정비에 대한 공약이 제시될 것으로 보임
- 한편, 영호남의 산업·문화·관광 교류 확대를 통한 동서화합과 상생발전을 위한 동서 연결

철도에 대한 논의도 지속적으로 이루어지고 있음

- 이번 지방선거에서도 도로/대중교통/철도를 중심으로 도로/교통 공약이 제시될 것으로 보임

〈표 4-65〉 대구광역시 도로교통 이슈 분류 결과

소분류	이슈키워드
도로	자전거 전용도로 확대/대구 서부권 광역교통망 개선/중앙고속도로 확대
대중교통	대구형 공유자전거 도입/도시철도 3호선 연장/대중교통요금체계 개선/대구도시철도공사 경영 개선
철도	대구-광주 달빛고속철도 착공/KTX 대구 도심구간 철도 지하화/대구산업선 철도 복선화

다. 도시정비/주택: 도시정비/도시재생/주거

- 도심의 노후화에 따른 도심 공동화 방지를 위한 재개발 재건축 및 서대구 역세권 개발 등 도시 현대화 공약이 선거 과정에서 다수 제기되어왔음
- 구도심 재생 및 전통시장 정비 등 도시재생이 활발하게 진행되고 있으며 주거 안정을 위한 공공주택 및 임대주택에 관한 공약이 다수 제시되었음
- 이번 지방선거에서도 대구의 도시정비/주택공약은 노후화된 도심지역의 도시정비, 도시재생, 주거로 분류될 수 있을 것임

〈표 4-66〉 대구광역시 도시 정비/주택 이슈 분류 결과

소분류	이슈키워드
도시정비	서대구역 역세권 개발/경북대 제2캠퍼스/도심 공동화 방지/재개발,재건축 활성화
도시재생	경북도청 후적지 개발/K-2 군공항 이전/성서산업단지 재생/구도심 재생/전통시장 정비
주거	공공주택 건설/주거환경개선/임대주택 확충

(2) 산업/경제

- 대구는 섬유산업의 쇠퇴로 경기침체가 장기화되어왔으며, 청년 세대의 유출이 지속되고 있음. 이와 관련하여 산업구조 개편을 통한 일자리 창출을 통한 경제활성화 대책이 계속해서 제시되어 왔음

가. 일자리경제: 일자리/사회적경제/민생경제

- 주력산업의 사양화와 수도권과의 임금격차로 인해 인구유출이 지속되는 가운데 청년층의 인구유입을 위한 일자리 정책이 다수 제시되어 왔음

- 2018년 통계청의 근로소득 연말정산 신고현황에 따르면 대구 근로자들의 평균임금은 281만원으로 울산(360만원), 서울(345만원), 경기(308만원) 등 다른 광역지자체와 비교해 상대적으로 낮은 수준임¹⁷⁾
- 이에 따라 2021년 1분기 대구의 인구 순유출은 7,518명으로 전년 1분기(-3,763명) 대비 99.8% 급증한 것으로 나타남
- 대구는 자영업자 밀집도가 전국에서 세 번째로 높으며 소상공인 밀집도는 꾸준히 증가하고 있음. 따라서 코로나19로 인해 위기를 겪는 중소 영세 자영업자에 대한 생계지원 등 민생경제에 활성화를 위한 공약이 다수 제시될 것으로 보임¹⁸⁾
- 이러한 점에서 이번 지방선거에서는 일자리, 사회적 경제, 민생경제를 중심으로 일자리 경제 공약이 제시될 것임

〈표 4-67〉 대구광역시 일자리 경제 이슈 분류 결과

소분류	이슈키워드
일자리	대구경북 미래형 혁신인재 플랫폼 구축/지역인재채용/청년고용할당/고령친화적사업장구축
사회적경제	사회적경제 공제조합 육성/마을공동체 육성/ESG 도입
민생경제	코로나 손실보상/중소영세 자영업자 생계 지원/중소기업 경영안정 지원

나. 산업: 혁신산업/에너지산업/산업구조개편

- 수성구 법원 및 검찰청 이전 부지를 로봇산업 연구 교육단지로 조성하는 등 산업구조 개편을 위한 다양한 노력이 이루어지고 있음. 특히 대구는 전국 최고의 자율주행 인프라를 보유하고 있어 전기차 혁신산업 클러스터 등을 조성하기에 상당히 유리함
- 대구의 주력산업인 섬유, 염색 산업단지의 첨단화를 통해 탈산소 첨단산업으로 전환하고 그린섬유소재산업 등 탄소중립 산업으로 전환을 가속화하고 있음
- 이번 지방선거에서도 혁신산업, 에너지산업, 산업구조 개편을 중심으로 산업 공약이 제시될 것으로 보임

17) “전국 꼴찌 임금이 대구 청년들 내문다” 『경북매일』 (2021.6.3.)

(출처: <http://www.kbmaeil.com/news/articleView.html?idxno=900598>, 검색일: 2022.4.20.)

18) “대구 자영업자 밀집도 '전국 세번째'…1km²당 창업자 188.9명.” 『매일신문』 (2022.5.15.)

(출처: <http://news.imaeil.com/page/view/2019100817151629770>, 검색일: 2022.5.16.)

〈표 4-68〉 대구광역시 산업 이슈 분류 결과

소분류	이슈키워드
혁신산업	전기차 혁신산업 클러스터 구축/5+1 신산업 육성/자율주행 모빌리티 복합단지 건설/서비스로봇 산업생태계 조성
에너지산업	에너지 공유시설 설치/탄소중립 첨단산업단지 조성/에너지 신산업 창출
산업구조개편	섬유·염색산업 첨단화/그린섬유소재산업 육성/자율주행차 테스트베드/국가 스마트 기술산단 건설

다. 경제성장: 경제활성화/기업지원/산업단지

- 대구 지역은 주력산업인 섬유산업의 경쟁력 저하로 경제가 지속적으로 침체되고 있음. 이에 따라 섬유산업의 지속적인 성장의 기반을 조성하여 지역 경제를 다시 활성화시키기 위한 정책에 대한 관심이 매우 높음
- 한편 대구에서는 새로운 미래 산업구조로의 개편을 위해 기업 지원 및 산업단지 조성이 이루어지고 있음
- 이번 지방선거에서 경제성장 관련 이슈는 경제 활성화, 기업지원, 산업단지로 구분될 수 있음

〈표 4-69〉 대구광역시 경제성장 이슈 분류 결과

소분류	이슈키워드
경제 활성화	섬유산업 경쟁력 제고/사회적 경제 활성화/부동산규제(조정대상지역) 완화
기업지원	스마트 의류 수출 지원/섬유 소재 국산화 지원/섬유 표준화 개발사업 지원
산업단지	대구국가 스마트 기술산업단지 건설/대구형 실리콘밸리 조성/소프트웨어 의료산업 중심도시 조성

(3) 정치/행정자치

- 대구는 대구경북 글로벌 메가시티를 통한 자치권 확대와 지역발전을 모색하고 있음. 또한 국가균형발전 전략을 통해 수도권 집중화에 대응하고 지역위기를 해결하기 위한 다양한 공약들이 제시되었음

가. 정치: 자치분권/지방정부·지방의회

- 대구에서는 대구경북 글로벌 메가시티를 통해 행정구역의 한계를 극복한 지역 발전을 모색하고 있으며, 청년 세대의 유입을 위한 다양한 공약들이 제시되고 있음
- 2020년 대구 역시 재정자립도는 45.4%로 전국 광역시 평균(50.4%)보다 낮아 재정자립도에 대한 이슈가 제기되고 있으며, 지방의회의 역량 강화에 대한 필요성이 제기되고 있음
- 이러한 점에서 대구에서 정치관련 이슈는 자치분권과 지방정부/의회로 구분됨

〈표 4-70〉 대구광역시 정치 이슈 분류 결과

소분류	이슈키워드
자치분권	대구경북 글로벌 메가시티 건설/청년특별시
지방정부/의회	지방정부 재정자립성/지방의회 역량강화

나. 행정: 균형발전/행정혁신

- 지난 2021년 일방적 추진으로 한차례 무산되었던 대구경북 행정통합에 대한 논의가 부울경 메가시티의 성공으로 다시 부상하고 있음
- 대구에서는 지역균형발전을 위해 공공기관이전, 지역인재 의무채용 등과 관련한 이슈가 중요하게 다루어지고 있음
- 이러한 점에서 대구에서 행정관련 이슈는 균형발전과 행정혁신으로 구분될 수 있음

〈표 4-71〉 대구광역시 행정 이슈 분류 결과

소분류	이슈키워드
균형발전	대구경북 경제과학연구소 설립/공공기관이전/지방대학 지원
행정혁신	대구경북 행정통합/대구시청 이전/공공기관 지역인재 의무채용

(4) 사회복지/문화

가. 보건: 보건위생·감염병/저출산/공공의료

- 대구는 2020년 초 코로나19 확산 초기 단계에서 지역 감염이 발생하여 전국적 차원의 1차 대유행의 시작점이 되었던 경험이 있음. 이러한 경험에 기반하여 지역 공공의료 강화와 감염병 확산 방지를 위한 제2대구의료원 신설에 대한 논의가 본격적으로 이루어지고 있음.
 - 타당성 조사를 위한 용역에서 응답자(1000명)의 67.7%가 제2대구의료원 건립에 찬성했으며, 제2대구의료원이 건립되면 이용하겠다는 의향도 87.5%로 상당히 높게 나타나고 있음.¹⁹⁾
- 권영진 현 대구시장이 재선공약이었던 ‘공공산후조리원’ 제도를 철회하고 ‘대구형 산모 건강관리사 파견사업’으로 전환한 것을 민주당이 지적하면서 이에 대한 관심이 환기되고 있음. 이외에도 청년인구 유출로 인한 저출산 문제를 해결하기 위한 다양한 정책들에 대한 관심이 높음.
- 이러한 점에서 이번 지방선거에서 대구지역 보건 관련 이슈는 보건위생/감염병, 저출산, 공공의료로 구분해볼 수 있음

19) “‘제2대구의료원’ 건립 본격 추진.” 『조선일보』 (2022.3.16.) (출처: <https://www.chosun.com/national/regional/2022/03/16/UTCBUSASDVCCZOGDP474BEVXGE/>, 검색일: 2022.4.25.).

〈표 4-72〉 대구광역시 보건 이슈 분류 결과

소분류	이슈키워드
보건위생/감염병	무료예방접종 도입/지역의료보건체계 구축/지역건강 돌봄시스템 구축/소프트웨어 의료산업 중심도시 조성
저출산	공공산후조리원 설립/육아 기본수당 확대/분만인프라 구축
공공의료	감염병전문병원 개원/공공의료 불균형 해소/제2 대구의료원 설립/영남권 국가심장수술센터 설립

나. 복지: 노인/아동·여성·청소년/장애인·이주민

- 대구는 청년인구 유출로 인해 저출산 고령화가 급격하게 진행되면서 이에 대한 복지수요가 증가하고 있으며 장애인에 대한 편의시설 확충 문제도 함께 논의되고 있음
- 국립요양병원 및 국립치매전문 병원 등 노인복지 이슈들과 함께 국공립어린이집 확대, 어린이 생태놀이터 등에 대한 관심도 높아지고 있음
- 장애인 저상버스 도입 등 장애인들의 권리 보장을 위한 정책에 대한 논의가 제기되고 있음

〈표 4-73〉 대구광역시 복지 이슈 분류 결과

소분류	이슈키워드
노인	노인전문병원 및 치매병원 설치/경로당 개편/노인생활체육/평생교육
아동·여성·청소년	어린이생태놀이터 조성/생리대지원/국공립어린이집 확대/무상아침급식
장애인/이주민	저상버스 보급 확대/장애인일자리확대/장애인복지시설 확대

다. 문화/관광/체육: 문화예술·유산/관광/체육

- 윤석열 정부에서 경북도청 후적지를 글로벌 문화예술 융합 콤플렉스로 조성하는 등 역사문화 관광벨트 구축을 추진하고 있음. 이에 따라 경상감영 및 달성토성 복원을 통한 관광 산업 및 도시환경 개선에 대한 관심이 높음
- 2038 대구광주 하계 아시안게임 유치위원회 출범 등 아시안게임 공동유치를 통해 동서화합 및 남부권 경제 활성화에 대한 논의가 이루어지고 있음

〈표 4-74〉 대구광역시 문화/관광/체육 이슈 분류 결과

소분류	이슈키워드
문화예술/유산	문화예술 허브 조성/K-컨텐츠산업 진흥/전통문화 계승홍보
관광	경상감영 복원/달성토성 복원/K-관광컨텐츠 개발
체육	2038 대구광주 하계 아시안게임 유치/생활스포츠 인프라확충/지역체육 공동체화

(5) 환경/소방/재난안전

- 매년 반복되는 여름 폭염이라는 재해와 함께 대구 지하철 참사 등 대형 재난사고를 경험한 대구에서는 재난 안전에 대한 체계적인 시스템 구축 등 재난 안전에 대한 시민들의 관심이 상당히 높음

가. 소방/재난안전: 소방/재난/안전·치안

- 대형산불, 코로나19 등 대규모 재난을 경험하면서 체계적인 재난 대응의 중요성에 대한 공감대가 마련되고 있음. 이에 따라 빅데이터에 기반한 재난 정보시스템 등 여름철 폭염에 대한 선제적 대응체계 구축과 피해경감 정책에 대한 본격적으로 논의가 이루어지고 있음
- 이번 지방선거에서 대구지역 소방/재난안전 관련 이슈는 소방/재난/안전·치안으로 구분할 수 있음

〈표 4-75〉 대구광역시 소방/재난안전 이슈 분류 결과

소분류	이슈키워드
소방	소방인프라(소방헬기) 확대/소방공무원 근무여건 개선/소방청사 신개축
재난	빅데이터 기반 재난 정보시스템/폭염 대응체계 구축/재난피해 예방시설 확충
안전/치안	CCTV 설치/여성안심귀가서비스/코로나19 관련 위법

나. 오염관리: 기후대기/물관리/폐기물

- 대구 도심에 위치한 염색산업단지에 대한 탈탄소화를 통해 친환경 산업생태계 기반 조성을 위한 시도가 나타나고 있음
- 1991년 낙동강 폐놀 유출 사태 이후 대구에서 먹는 물 문제는 대구 시민에게 가장 민감한 사안 중하나임. 이를 위해 대구-구미 간 물 갈등 해소와 함께 안전한 먹는 물 공급을 위한 대구 취수원 다변화에 대한 관심이 높음
- 이러한 점에서 대구의 오염관리 이슈는 기후대기, 물관, 폐기물로 분류될 수 있음

〈표 4-76〉 대구광역시 오염관리 이슈 분류 결과

소분류	이슈키워드
기후대기	섬유염색산업 탈탄소화/미세먼지 저감/저공해차 보급확대
물관리	취수원 다변화/낙동강통합물관리방안 이행/수질유해물질 배출량 저감
폐기물	설치폐기물 처리시설 확충/폐기물 부담금 신설/폐기물 재활용 활성화

다. 환경관리: 자원순환/산림녹지/공원

- 코로나19 확산으로 인한 비대면 상황의 장기화로 배달음식이 보편화되면서 대량의 플라스틱이 발생하고 있는 상황에서 자원의 절약과 재활용 등 자원순환과 업사이클에 대한 실천에 대한 관심이 제고되고 있음
- 금호강 수변공간을 조성하여 급격한 도시발전으로 잃어버린 금호강의 자연성을 회복하고 친환경 생태공간으로의 회복에 대한 논의가 이루어지고 있음
- 이러한 점에서 대구의 환경관리 관련 이슈는 자원순환, 산림녹지, 공원으로 분류될 수 있음

〈표 4-77〉 대구광역시 환경관리 이슈 분류 결과

소분류	이슈키워드
자원순환	국가물산업클러스터 고도화/하폐수처리장 통합지하화/미세플라스틱 저감/업사이클 지원
산림녹지	지역하천 재자연화/달서천 생태 복원/노후 산업단지 악취저감시설
공원	금호강 수변문화공간 조성/K-2 후적지 문화수변도시 조성/한국형 센트럴파크 조성

2) 설문조사 결과

(1) 조사 설계

가. 조사 주요 내용

〈표 4-78〉 대구광역시 조사 문항 및 세부내용

구분	세부내용	
응답자 선정 문항	• 성/연령/지역	
정책영역관심도	• 정책영역 관심도	
도시지역발전 영역	지역 분야	<ul style="list-style-type: none"> • 지역정책 이슈 관심 키워드 • 인구감소대비 이슈 관심 키워드 • 지역발전 이슈 관심 키워드
	교통 분야	<ul style="list-style-type: none"> • 도로 이슈 관심 키워드 • 대중교통 이슈 관심 키워드 • 철도 이슈 관심 키워드
	도시정비/주택 분야	<ul style="list-style-type: none"> • 도시정비 이슈 관심 키워드 • 도시재생 이슈 관심 키워드 • 주거 이슈 관심 키워드
산업/경제 영역	일자리경제 분야	<ul style="list-style-type: none"> • 일자리 이슈 관심 키워드 • 사회적 경제 이슈 관심 키워드 • 민생경제 이슈 관심 키워드
	산업 분야	<ul style="list-style-type: none"> • 혁신산업 이슈 관심 키워드 • 에너지산업 이슈 관심 키워드 • 산업구조개편 이슈 관심 키워드

구분	세부내용	
	경제성장 분야	<ul style="list-style-type: none"> • 경제활성화 이슈 관심 키워드 • 기업지원 이슈 관심 키워드 • 산업단지 이슈 관심 키워드
정치/행정자치 영역	정치 분야	<ul style="list-style-type: none"> • 자치분권 이슈 관심 키워드 • 지방정부/의회 이슈 관심 키워드
	행정 분야	<ul style="list-style-type: none"> • 균형발전 이슈 관심 키워드 • 행정혁신 이슈 관심 키워드
사회복지/문화 영역	보건 분야	<ul style="list-style-type: none"> • 보건위생/감염병 이슈 관심 키워드 • 저출산 이슈 관심 키워드 • 공공의료 이슈 관심 키워드
	복지 분야	<ul style="list-style-type: none"> • 노인 이슈 관심 키워드 • 아동여성청소년 이슈 관심 키워드 • 장애인/이주민 이슈 관심 키워드
	문화관광체육 분야	<ul style="list-style-type: none"> • 문화예술/유산 이슈 관심 키워드 • 관광 이슈 관심 키워드 • 체육 이슈 관심 키워드
환경/소방/재난안전 영역	소방안전 분야	<ul style="list-style-type: none"> • 소방 이슈 관심 키워드 • 재난 이슈 관심 키워드 • 안전/치안 이슈 관심 키워드
	오염관리 분야	<ul style="list-style-type: none"> • 기후대기 이슈 관심 키워드 • 물관리 이슈 관심 키워드 • 폐기물 이슈 관심 키워드
	환경관리 분야	<ul style="list-style-type: none"> • 자원순환 이슈 관심 키워드 • 산림녹지 이슈 관심 키워드 • 공원 이슈 관심 키워드

나. 응답자 특성표

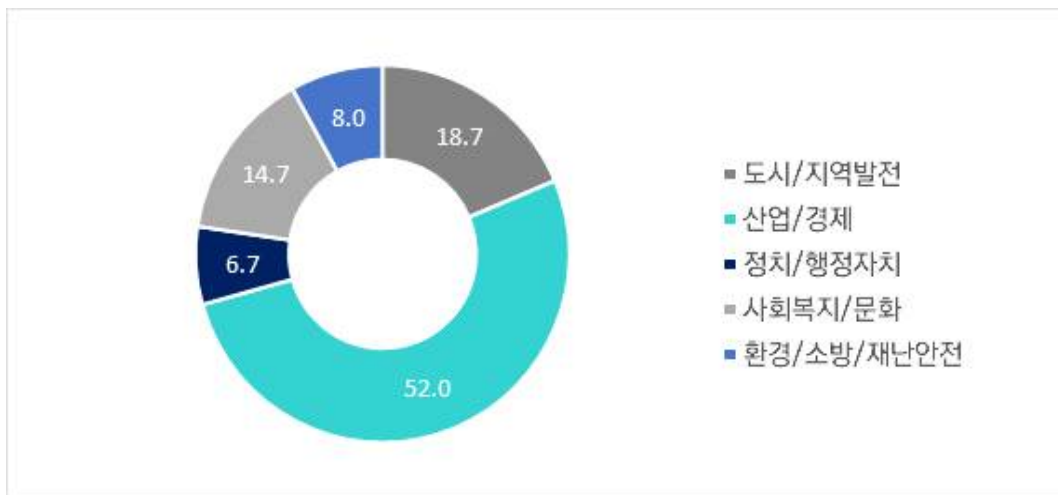
〈표 4-79〉 대구광역시 응답자 인구사회 특성

		완료 사례수(명)	비율(%)
■ 전 체 ■		(150)	100
성별	남자	(73)	48.7
	여자	(77)	51.3
연령별	2030	(47)	31.3
	4050	(58)	38.7
	60세 이상	(45)	30.0

(2) 정책영역별 관심도

- 5개의 정책영역가운데 산업/경제(52.0%)에 대한 관심이 가장 높게 나타났음
- 한편, 도시/지역발전(18.7%), 사회복지문화/여성가족건강보건(14.7%), 환경/소방/재난안전(8.0%), 정치/행정자치(6.7%) 분야에 대한 관심은 상대적으로 낮았음

[그림 4-32] 대구광역시 정책영역별 관심도



○ 응답자 특성별 분석

- 성별, 연령에 관계없이 산업/경제 분야에 대한 관심이 가장 높았음. 여성(54.5%)이 남성(49.3%)에 비해, 4050세대(55.2%)가 2030세대(51.1%)와 60세 이상(48.9%)에 비해 산업/경제 분야에 대한 관심이 높았음

<표 4-80> 대구광역시 정책영역별 관심도

	사례수	도시/지역발전	산업/경제	정치/행정자치	사회복지/문화/ 여성가족/ 건강/보건	환경/소방/ 재난안전	
■ 전 체 ■	(150)	18.7	52.0	6.7	14.7	8.0	
성별	남자	(73)	24.7	49.3	5.5	12.3	8.2
	여자	(77)	13.0	54.5	7.8	16.9	7.8
연령별	2030	(47)	14.9	51.1	6.4	17.0	10.6
	4050	(58)	24.1	55.2	10.3	8.6	1.7
	60세 이상	(45)	15.6	48.9	2.2	20.0	13.3

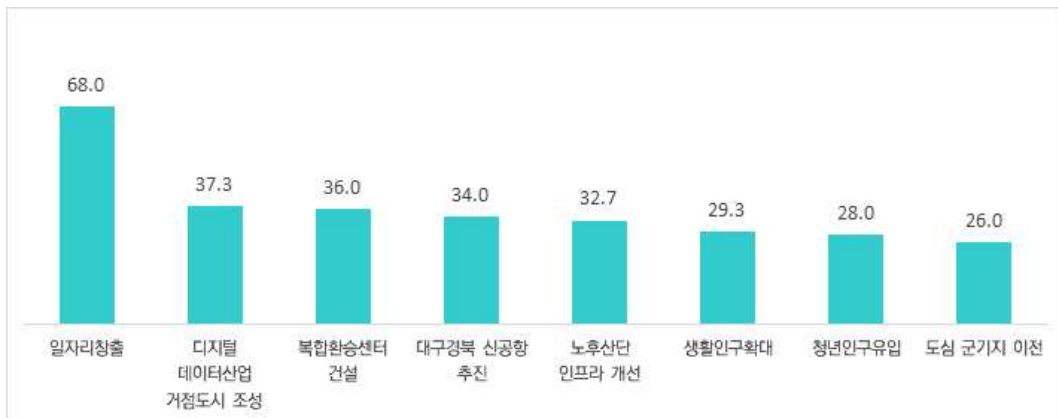
(3) 도시지역발전

가. 지역: 지역정책/인구감소대비/지역발전

○ 지역분야 이슈 키워드 중 일자리창출(68.0%)에 대한 관심이 가장 높았음

- 한편, 예술문화 도시육성(14.0%), 글로벌 비즈플랫폼 구축(13.3%) 은퇴과학자타운조성(6.7%) 등의 이슈는 상대적으로 낮은 관심을 보임

[그림 4-33] 대구광역시 지역 이슈 관심 키워드



○ 응답자 특성별 분석

- 성별과 연령에 관계없이 일자리 창출에 대한 관심이 가장 높았음. 남성(69.9%)이 여성(66.2%)에 비해, 60세 이상(73.3%)이 2030세대(66.0%), 4050세대(65.5%)에 비해 일자리 창출에 대한 관심이 높았음
- 남성의 경우 디지털 데이터산업 거점도시 조성(43.8%), 노후산단 인프라 개선(37.0%), 생활인구 확대(32.9%), 대구경북 신공항(42.5%) 등의 이슈에 대한 관심이 여성에 비해 높았으며, 여성의 경우 예술문화 도시 육성(16.9%) 등의 이슈에 대한 관심이 남성에 비해 높았음
- 2030세대에서 예술문화 도시 육성(19.1%)와 복합환승센터 건설(44.7%), 4050세대에서 노후산단 인프라 개선(37.9%), 생활인구확대(36.2%), 60세 이상에서 디지털 데이터 산업 거점도시 조성(44.4%), 청년인구 유입(35.6%), 대구경북 신공항(37.8%), 도심 근기지 이전(33.3%) 등의 이슈에 대한 관심이 다른 세대에 비해 높음

〈표 4-81〉 대구광역시 지역 이슈 관심 키워드

	사례수	예술문화도시 육성	디지털 데이터산업 거점도시 조성	노후산단 인프라 개선	글로벌 비즈플랫폼 구축	생활인구 확대	청년인구 유입	
▣ 전 체 ▣	(150)	14.0	37.3	32.7	13.3	29.3	28.0	
성별	남자	(73)	11.0	43.8	37.0	15.1	32.9	28.8
	여자	(77)	16.9	31.2	28.6	11.7	26.0	27.3
연령별	2030	(47)	19.1	38.3	25.5	19.1	27.7	27.7
	4050	(58)	10.3	31.0	37.9	10.3	36.2	22.4
	60세 이상	(45)	13.3	44.4	33.3	11.1	22.2	35.6

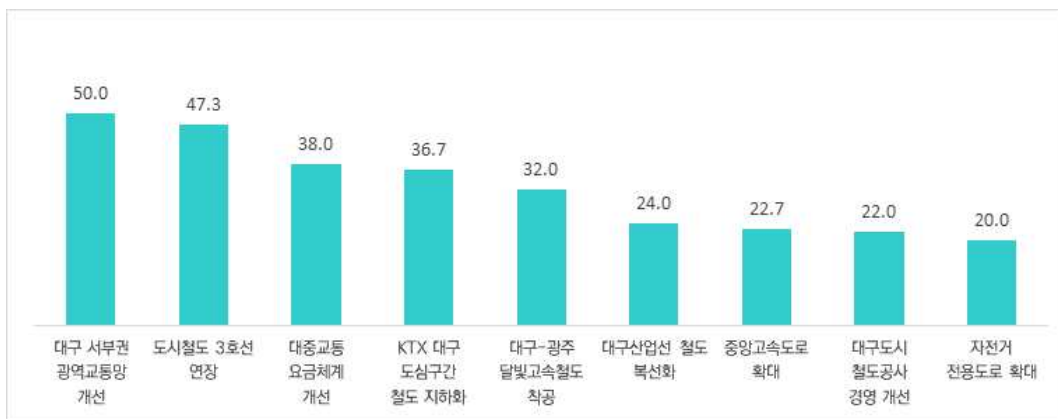
〈표 4-81〉 대구광역시 지역 이슈 관심 키워드(계속)

	사례수	일자리창출	은퇴과학자타운 조성	대구경북 신공항 추진	복합환승센터 건설	도심 근가지 이전	
▣ 전 체 ▣	(150)	68.0	6.7	34.0	36.0	26.0	
성별	남자	(73)	69.9	11.0	42.5	34.2	28.8
	여자	(77)	66.2	2.6	26.0	37.7	23.4
연령별	2030	(47)	66.0	6.4	29.8	44.7	12.8
	4050	(58)	65.5	1.7	34.5	29.3	31.0
	60세 이상	(45)	73.3	13.3	37.8	35.6	33.3

나. 교통: 도로/대중교통/철도

- 교통 분야의 이슈 키워드 중 대구 서부권 광역교통망 개선(50.0%)에 대한 관심이 가장 높았음.
- 대구형 공유자전거 도입(10.0%), 자전거 전용도로 확대(20.0%), 대구도시철도공사 경영개선(22.0%), 대구산업선 철도 복선화(24.0%) 등의 이슈에 대한 관심은 낮음

[그림 4-34] 대구광역시 교통 이슈 관심 키워드



○ 응답자 특성별 분석

- 성별에 관계없이 대구서부권 광역교통망 개선에 대한 관심이 가장 높았음. 남성(64.4%)이 여성(36.4%)에 비해 대구 서부권 광역교통망 개선 이슈에 대한 관심이 높았음.
- 남성의 경우 도시철도 3호선 연장(60.3%), 대구-광주 달빛 고속철도 착공(42.5%), KTX 대구 도심구간 철도 지하화(41.1%), 대구산업선 철도복선화(28.8%) 등의 이슈에 대한 관심이 여성에 비해 높았으며, 여성의 경우 자전거 전용도로 확대(22.1%), 대구형 공유자전거 도입(13.0%), 대구도시철도공사 경영개선(26.0%) 등의 이슈에 대한 관심이 남성에 비해 높았음.
- 2030세대에서 대구 서부권 광역교통망 개선과 도시철도 3호선 연장, 대중교통 요금체계 개선(42.6%) 이슈에 대한 관심이 가장 높았음. 특히 대중교통 요금체계 개선의 경우다른 세대와 비교하여 높은 관심을 보임. 4050세대에서 도시철도 3호선 연장(62.1%) 이슈에 대한 관심이 가장 높았음. 60세 이상에서 대구서부권 광역교통망 개선(57.8%)가 가장 높았으며 중앙고속도로 확대(28.9%), KTX 대구 도심구간 철도지하화(51.1%), 대구산업선 철도 복선화(26.7%) 등의 이슈에 대한 관심이 다른 세대에 비해 높음.

〈표 4-82〉 대구광역시 교통 이슈 관심 키워드

	사례수	자전거 전용도로 확대	대구 서부권 광역교통망 개선	중앙고속도로 확대	대구형 공유자전거 도입	도시철도 3호선 연장	
■ 전 체 ■	(150)	20.0	50.0	22.7	10.0	47.3	
성별	남자	(73)	17.8	64.4	23.3	6.8	60.3
	여자	(77)	22.1	36.4	22.1	13.0	35.1
연령별	2030	(47)	23.4	42.6	17.0	17.0	42.6
	4050	(58)	15.5	50.0	22.4	6.9	62.1
	60세 이상	(45)	22.2	57.8	28.9	6.7	33.3

〈표 4-82〉 대구광역시 교통 이슈 관심 키워드(계속)

	사례수	대중교통요금 체계 개선	대구도시철도 공사 경영 개선	대구-광주 달빛고속철도 착공	KTX 대구 도심구간 철도 지하화	대구산업선 철도 복선화	
■ 전 체 ■	(150)	38.0	22.0	32.0	36.7	24.0	
성별	남자	(73)	38.4	17.8	42.5	41.1	28.8
	여자	(77)	37.7	26.0	22.1	32.5	19.5
연령별	2030	(47)	42.6	31.9	31.9	25.5	23.4
	4050	(58)	32.8	12.1	31.0	34.5	22.4
	60세 이상	(45)	40.0	24.4	33.3	51.1	26.7

다. 도시정비/주택: 도시정비/도시재생/주거

- 도시정비/주택 분야의 이슈 키워드 중 주거환경 개선(47.3%)에 대한 관심이 가장 높았으며, 도심 공동화 방지(36.0%), 재개발 재건축 활성화(34.0%), K-2 군공항 이전(31.3%), 공공주택 건설(31.3%), 성서 산업단지 재생(30.7%) 등의 순이었음.
- 한편, 경북대 제2캠퍼스(14.7%), 전통시장정비,경북도청 후적지 개발(24.7%), 구도심 재생(25.3%) 등의 이슈에 대한 관심은 상대적으로 낮음.

[그림 4-35] 대구광역시 도시 정비/ 주택 이슈 관심 키워드



○ 응답자 특성별 분석

- 성별에 관계없이 주거환경개선에 대한 관심이 가장 높았음. 남성(54.8%)이 여성(40.3%)에 비해 주거환경개선 이슈에 대한 관심이 높았음.
- 남성의 경우 서대구역 역세권 개발(39.7%), 경북도청 후적지 개발(35.6%), K-2 군공항 이전(38.4%) 등의 이슈에 대한 관심이 여성에 비해 높았으며, 여성의 경우 도심공동화 방지(39.0%), 전통시장정비(31.2%), 공공주택 건설(35.1%), 임대주택 확충(27.3%) 등의 이슈에 대한 관심이 남성에 비해 높았음.
- 2030세대에서 서대구역 역세권 개발(31.9%), 성서산업단지재생(40.4%), 전통시장 정비(34.0%), 공공주택 건설(36.2%) 등의 이슈에 대한 관심이 가장 높았음. 4050세대에서 재개발 재건축 활성화(50.0%) 등의 이슈에 대한 관심이 가장 높았음. 60세 이상에서 K-2 군공항 이전(44.4%), 공공주택 건설, 경북도청 후적지 개발(28.9%) 등의 이슈에 대한 관심이 다른 세대에 비해 높음.

〈표 4-83〉 대구광역시 도시 정비/주택 이슈 관심 키워드

	사례수	서대구역 역세권 개발	경북대 제2캠퍼스	도심 공동화 방지	재개발, 재건축 활성화	경북도청 후적지 개발	K-2 준공항 이전
▣ 전 체 ▣	(150)	27.3	14.7	36.0	34.0	24.7	31.3
성별	남자	(73)	39.7	17.8	32.9	35.6	38.4
	여자	(77)	15.6	11.7	39.0	32.5	24.7
연령별	2030	(47)	31.9	12.8	27.7	23.4	21.3
	4050	(58)	25.9	15.5	31.0	50.0	29.3
	60세 이상	(45)	24.4	15.6	51.1	24.4	28.9

〈표 4-83〉 대구광역시 도시 정비/주택 이슈 관심 키워드 (계속)

	사례수	성서산업단지 재생	구도심 재생	전통시장 정비	공공주택 건설	주거환경 개선	임대주택 확충
▣ 전 체 ▣	(150)	30.7	25.3	24.7	31.3	47.3	26.0
성별	남자	(73)	31.5	28.8	17.8	27.4	54.8
	여자	(77)	29.9	22.1	31.2	35.1	40.3
연령별	2030	(47)	40.4	21.3	34.0	36.2	38.3
	4050	(58)	31.0	24.1	15.5	29.3	46.6
	60세 이상	(45)	20.0	31.1	26.7	28.9	57.8

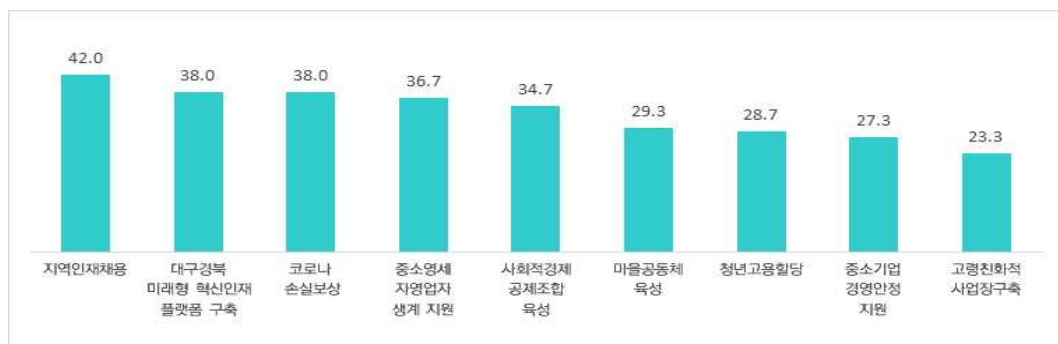
(4) 산업/경제

가. 일자리경제: 일자리/사회적경제/민생경제

○ 일자리 경제 분야의 이슈 키워드 중 지역인재채용(42.0%)에 대한 관심이 가장 높았으며 대국경북 미래형 혁신인재 플랫폼 구축(38.0%), 코로나 손실보상(38.0%), 중소기업영업자 생계 지원(36.7%) 등의 순이었음.

- 한편, ESG 도입(18.7%) 등의 이슈에 대한 관심은 상대적으로 낮음.

[그림 4-36] 대구광역시 일자리경제 이슈 관심 키워드



○ 응답자 특성별 분석

- 성별에 관계없이 지역인재 채용에 대한 관심이 가장 높았음. 남성(45.2%)이 여성(39.0%)에 비해 지역인재 채용 이슈에 대한 관심이 높았음.
- 남성의 경우 청년고용 할당(34.2%), 고령친화사업장 구축(27.4%), ESG 도입(23.3%) 등의 이슈에 대한 관심이 여성에 비해 높았으며, 여성의 경우 마을공동체 육성(35.1%), 중소기업 영세사업자 생계지원(40.3%) 등의 이슈에 대한 관심이 남성에 비해 높았음.
- 2030세대에서 지역인재 채용(42.6%) 이슈에 대한 관심이 가장 높았으며, 청년고용할당(38.3%), ESG 도입(21.3%) 등의 이슈에 대한 관심이 다른 세대에 비해 높음.
- 4050세대에서 코로나 손실보상(46.6%) 이슈에 대한 관심이 가장 높았으며, 코로나 손실보상(46.6%), 중소기업 경영안정 지원(34.5%) 등의 이슈에 대한 관심이 다른 세대에 비해 높음.
- 60세 이상에서 중소기업 영세사업자 생계 지원(51.1%) 이슈에 대한 관심이 가장 높았으며, 대구경북 미래형 혁신 인재 플랫폼 구축(40.0%), 사회적 경제 공제조합 육성(46.7%), 고령친화적 사업장 구축(37.8%), 중소기업 영세사업자 생계지원(51.1%) 등의 이슈에 대한 관심이 다른 세대에 비해 높음.

〈표 4-84〉 대구광역시 일자리 경제 이슈 관심 키워드

	사례수	대구경북 미래형 혁신인재 플랫폼 구축	지역인재채용	청년고용할당	고령친화적 사업장구축	사회적경제 공제조합 육성	
■ 전 체 ■	(150)	38.0	42.0	28.7	23.3	34.7	
성별	남자	(73)	39.7	45.2	34.2	27.4	41.1
	여자	(77)	36.4	39.0	23.4	19.5	28.6
연령별	2030	(47)	38.3	42.6	38.3	19.1	27.7
	4050	(58)	36.2	44.8	19.0	15.5	31.0
	60세 이상	(45)	40.0	37.8	31.1	37.8	46.7

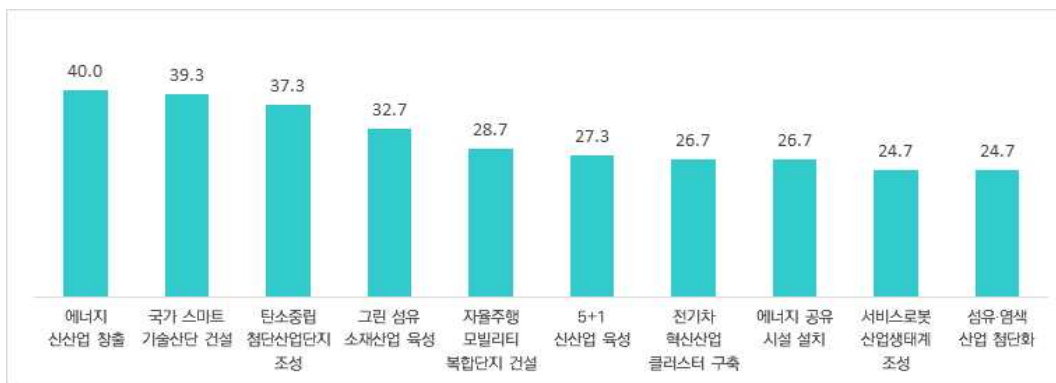
〈표 4-84〉 대구광역시 일자리 경제 이슈 관심 키워드(계속)

	사례수	마을공동체 육성	ESG 도입	코로나 손실보상	중소영세 자영업자 생계 지원	중소기업 경영안정 지원	
■ 전 체 ■	(150)	29.3	18.7	38.0	36.7	27.3	
성별	남자	(73)	23.3	23.3	39.7	32.9	27.4
	여자	(77)	35.1	14.3	36.4	40.3	27.3
연령별	2030	(47)	27.7	21.3	31.9	31.9	14.9
	4050	(58)	29.3	17.2	46.6	29.3	34.5
	60세 이상	(45)	31.1	17.8	33.3	51.1	31.1

나. 산업: 혁신산업/에너지산업/산업구조개편

- 산업 분야의 이슈 키워드 중 에너지 신산업 창출(40.0%)에 대한 관심이 가장 높았으며, 국가 스마트 기술산단 건설(39.3%), 탄소중립 첨단산업단지 조성(37.3%), 그린 섬유 소재산업(32.7%) 등의 순이었음.
- 한편, 자율주행차 테스트베드(22.7%), 섬유염색 산업 첨단화(24.7%), 서비스로봇 산업 생태계 조성(24.7%) 등의 이슈에 대한 관심은 상대적으로 낮음.

[그림 4-37] 대구광역시 산업 이슈 관심 키워드



○ 응답자 특성별 분석

- 남성의 경우 국가 스마트 기술 산단(46.6%) 이슈에 대한 관심이 가장 높으며, 섬유염색산업 첨단화(30.1%), 국가스마트 산단건설(46.6%) 등의 이슈에 대한 관심이 여성에 비해 높음.
- 여성의 경우 에너지 신산업 창출과 그린섬유소재 산업 육성(37.7%) 이슈에 대한 관심이 높으며, 5+1 신산업 육성(28.6%)와 그린섬유소재산업 육성(37.7%) 등의 이슈에 대한 관심이 남성에 비해 높음.
- 2030 세대의 경우 탄소중립 첨단 산업단지조성(40.4%) 이슈에 대한 관심이 가장 높으며 자율주행차 테스트 베드(27.7%) 이슈에 대한 관심이 다른 세대에 비해 높음.
- 4050 세대의 경우 에너지 신산업 창출(43.1%) 이슈에 대한 관심이 가장 높으며 에너지 공유시설 설치(36.2%) 이슈에 대한 관심이 다른 세대에 비해 높음.
- 60세 이상의 경우 에너지 신산업 창출(51.1%) 이슈에 대한 관심이 가장 높으며, 섬유염색 산업 첨단화(37.8%), 그린섬유소재 산업 육성(44.4%), 국가 스마트 기술 산단 건설(46.7%) 이슈에 대한 관심이 다른 세대에 비해 높음.

〈표 4-85〉 대구광역시 산업 이슈 관심 키워드

	사례수	전기차 혁신산업 클러스터 구축	5+1 신산업 육성	자율주행 모빌리티 복합단지 건설	서비스로봇 산업생태계 조성	에너지 공유시설 설치	탄소중립 첨단산업단지 조성	
▣ 전 체 ▣	(150)	26.7	27.3	28.7	24.7	26.7	37.3	
성별	남자	(73)	28.8	26.0	30.1	26.0	30.1	42.5
	여자	(77)	24.7	28.6	27.3	23.4	23.4	32.5
연령별	2030	(47)	19.1	25.5	31.9	17.0	23.4	40.4
	4050	(58)	25.9	25.9	17.2	20.7	36.2	25.9
	60세 이상	(45)	35.6	31.1	40.0	37.8	17.8	48.9

〈표 4-85〉 대구광역시 산업 이슈 관심 키워드(계속)

	사례수	에너지 신산업 창출	섬유·염색산업 첨단화	그린섬유소재 업 육성	자율주행차 테스트베드	국가 스마트 기술산업 건설	
▣ 전 체 ▣	(150)	40.0	24.7	32.7	22.7	39.3	
성별	남자	(73)	42.5	30.1	27.4	26.0	46.6
	여자	(77)	37.7	19.5	37.7	19.5	32.5
연령별	2030	(47)	25.5	21.3	29.8	27.7	31.9
	4050	(58)	43.1	17.2	25.9	15.5	39.7
	60세 이상	(45)	51.1	37.8	44.4	26.7	46.7

다. 경제성장: 경제활성화/기업지원/산업단지

- 경제성장 분야의 이슈 키워드 중 사회적 경제 활성화(54.7%)에 대한 관심이 가장 높았으며, 대구 국가 스마트 기술 산업단지(44.7%), 부동산 규제 완화(36.7%), 대구형 실리콘 밸리 조성(35.3%) 등의 순이었음.
- 한편, 섬유산업 경쟁력 제고(14.0%), 섬유표준화 개발사업 지원(23.3%) 등의 이슈에 대한 관심은 상대적으로 낮음.

[그림 4-38] 대구광역시 경제성장 이슈 관심 키워드



○ 응답자 특성별 분석

- 성별과 연령에 관계없이 사회적 경제활성화에 대한 관심이 가장 높음. 남성(56.2%)이 여성(52.3%)에 비해 60세 이상(64.4%)이 4050세대(51.7%), 2030세대(48.9%)에 비해 사회적 경제활성화에 대한 관심이 높았음.
- 남성의 경우 부동산규제 완화(45.2%), 스마트 의류 수출지원(34.2%), 대구 국가스마트 기술산업단지(47.0%) 등의 이슈에 대한 관심이 여성에 비해 높았으며, 여성의 경우 섬유산업 경쟁력 제고(16.9%), 섬유소재 국산화 지원(35.1%), 소프트웨어 의료산업 중심도시 조성(28.6%) 등의 이슈에 대한 관심이 남성에 비해 높았음.
- 2030세대에서 스마트 의류 수출지원(36.2%), 4050세대에서 부동산규제(41.4%), 60세 이상에서 섬유소재 국산화 지원(53.3%)과 대구 국가 스마트 기술산업단지(53.3%), 대구형 실리콘밸리 조성(40.0%) 등의 이슈에 대한 관심이 다른 세대에 비해 높음.

〈표 4-86〉 대구광역시 경제성장 이슈 관심 키워드

	사례수	섬유산업 경쟁력 제고	사회적 경제 활성화	부동산규제 (조정대상지역) 완화	스마트 의류 수출 지원	섬유 소재 국산화 지원	
▣ 전 체 ▣	(150)	14.0	54.7	36.7	32.0	33.3	
성별	남자	(73)	11.0	56.2	45.2	34.2	31.5
	여자	(77)	16.9	53.2	28.6	29.9	35.1
연령별	2030	(47)	12.8	48.9	36.2	36.2	21.3
	4050	(58)	12.1	51.7	41.4	27.6	27.6
	60세 이상	(45)	17.8	64.4	31.1	33.3	53.3

〈표 4-86〉 대구광역시 경제성장 이슈 관심 키워드(계속)

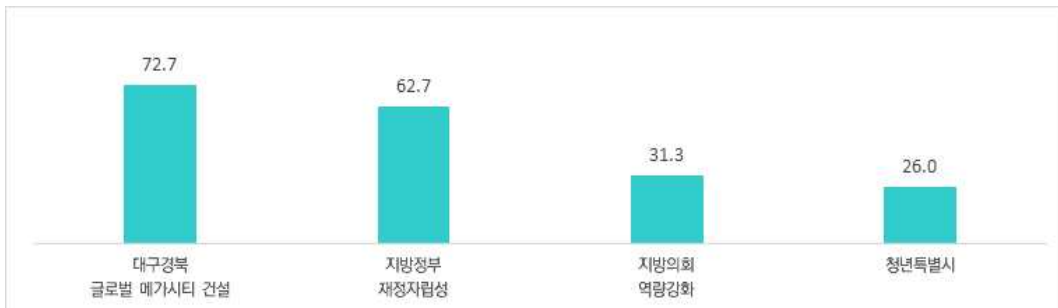
	사례수	섬유 표준화 개발사업 지원	대구국가 스마트 기술산업단지건설	대구형 실리콘밸리 조성	소프트웨어 의료산업 중심도시 조성	
▣ 전 체 ▣	(150)	26.0	44.7	35.3	26.0	
성별	남자	(73)	23.3	47.9	38.4	23.3
	여자	(77)	28.6	41.6	32.5	28.6
연령별	2030	(47)	21.3	31.9	38.3	31.9
	4050	(58)	27.6	48.3	29.3	17.2
	60세 이상	(45)	28.9	53.3	40.0	31.1

(5) 정치/행정자치

가. 정치: 자치분권/지방정부·지방의회

- 정치 분야의 이슈 키워드 중 대구 경북 글로벌 메가시티 건설(72.7%)에 대한 관심이 가장 높았으며, 지방정부 재정자립성(62.7%)의 순이었음.
- 한편, 지방의회 역량강화(31.3%), 청년특별시 제정(26.0%) 등의 이슈에 대한 관심은 상대적으로 낮음.

[그림 4-39] 대구광역시 정치 이슈 관심 키워드



○ 응답자 특성별 분석

- 성별과 연령에 관계없이 대구경북 글로벌 메가시티에 대한 관심이 가장 높음. 남성(74.0%) 이 여성(71.4%)에 비해, 4050세대(77.6%)이 60세 이상(75.6%), 2030세대(63.8%)에 비해 대구경북 글로벌 메가시티에 대한 관심이 높았음.
- 남성의 경우 지방정부 재정자립성(68.5%)과 지방의회 역량강화(32.9%) 이슈에 대한 관심이 여성에 비해 높음.
- 2030세대에서 청년특별시(42.6%)와 지방의회 역량강화(38.3%), 4050세대에서 지방정부 재정자립성(60.3%) 이슈에 대한 관심이 다른 세대에 비해 높음.

<표 4-87> 대구광역시 정치 이슈 관심 키워드

	사례수	대구경북 글로벌 메가시티 건설	청년특별시	지방정부 재정자립성	지방의회 역량강화	
■ 전 체 ■	(150)	72.7	26.0	62.7	31.3	
성별	남자	(73)	74.0	26.0	68.5	32.9
	여자	(77)	71.4	26.0	57.1	29.9
연령별	2030	(47)	63.8	42.6	51.1	38.3
	4050	(58)	77.6	13.8	60.3	31.0
	60세 이상	(45)	75.6	24.4	77.8	24.4

나. 행정: 균형발전/행정혁신

- 행정 분야의 이슈 키워드 중 대구경북 행정통합(48.7%)에 대한 관심이 가장 높았으며, 공공기관이전(42.0%), 공공기관 지역인재 의무채용(37.3%), 대구경북 경제과학연구소 설립(36.0%), 지방대학 지원(33.3%) 등의 순이었음.
- 한편, 대구시청 이전(28.7%) 이슈에 대한 관심은 상대적으로 낮음.

[그림 4-40] 대구광역시 행정 이슈 관심 키워드



○ 응답자 특성별 분석

- 성별에 관계없이 대구경북 행정통합 이슈에 대한 관심이 가장 높음. 여성(53.2%)이 남성(43.8%)에 비해 대구경북 행정통합에 대한 관심이 높았음.
- 2030세대에서 공공기관이전(46.8%), 4050세대에서 대구경북행정통합(53.4%), 60세 이상에서 대구경북행정통합(51.1%) 이슈에 대한 관심이 가장 높았음.

〈표 4-88〉 대구광역시 행정 이슈 관심 키워드

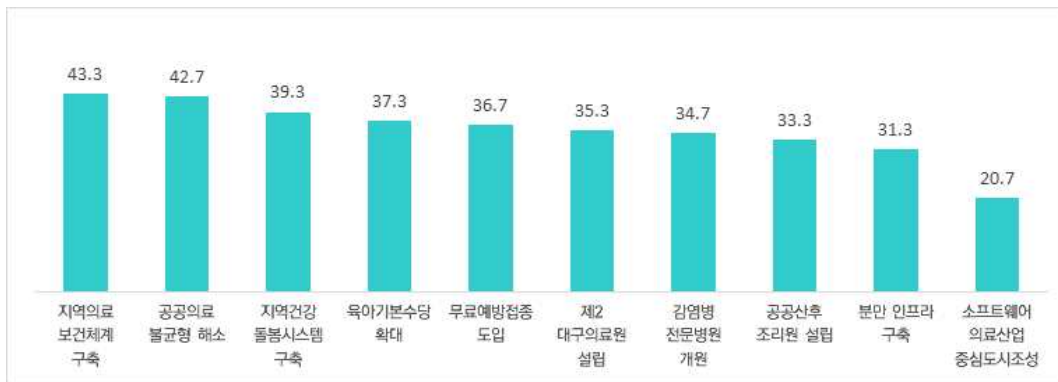
	사례수	대구경북 경제과학 연구소 설립	공공기관 이전	지방대학 지원	대구경북 행정통합	대구시청 이전	공공기관 지역인재 의무채용	
■ 전 체 ■	(150)	36.0	42.0	33.3	48.7	28.7	37.3	
성별	남자	(73)	38.4	43.8	31.5	43.8	41.1	37.0
	여자	(77)	33.8	40.3	35.1	53.2	16.9	37.7
연령별	2030	(47)	29.8	46.8	34.0	40.4	27.7	36.2
	4050	(58)	37.9	36.2	37.9	53.4	27.6	22.4
	60세 이상	(45)	40.0	44.4	26.7	51.1	31.1	57.8

(6) 사회복지/문화

가. 보건: 보건위생·감염병/저출산/공공의료

- 보건 분야의 이슈 키워드 중 지역의료 보건체계 구축(42.3%)에 대한 관심이 가장 높았으며, 공공의료 불균형 해소(42.7%), 지역건강 돌봄시스템(39.3%), 육아기본수당 확대(37.3%), 무료예방접종 도입(36.7%) 등의 순이었음.
- 한편, 소프트웨어 의료산업 중심도시(20.7%), 영남권 국가심장 수술센터 설립(19.3%) 이슈에 대한 관심은 상대적으로 낮음.

[그림 4-41] 대구광역시 보건 이슈 관심 키워드



○ 응답자 특성별 분석

- 남성에서 전반적으로 보건 분야 이슈 키워드에 대한 관심이 높게 나는 가운데 육아 기본수당 확대(45.2%) 이슈에 대한 관심이 가장 높으며, 여성의 경우 지역 의료보건 체계구축과 공공의료 불균형 해소(42.9%) 이슈에 대한 관심이 가장 높음.
- 2030세대에서 지역건강돌봄시스템 구축(44.7%) 이슈에 대한 관심이 가장 높으며, 무료예방접종(40.4%) 이슈가 다른 세대와 비교하여 높은 관심을 보임.
- 4050세대에서 지역의료보건체계 구축(44.8%) 이슈에 대한 관심이 가장 높음.
- 60세 이상에서 공공의료 불균형 해소(57.8%) 이슈에 대한 관심이 가장 높으며 공공산후조리원(37.8%), 육아기본수당 확대(46.7%), 분만인프라 구축(51.1%), 감염병 전문 병원 (48.9%), 제2대구의료원 설립(42.2%), 영남권 국가심장 수술센터 설립(31.1%) 등 보건 영역 전반의 이슈에 대해 다른 세대와 비교하여 높은 관심으로 보임.

〈표 4-89〉 대구광역시 보건 이슈 관심 키워드

	사례수	무료 예방접종 도입	지역 의료보건 체계구축	지역건강 돌봄 시스템 구축	소프트웨어 의료산업 중심도시 조성	공공 산후조리원 설립	육아 기본수당 확대	
▣ 전 체 ▣	(150)	36.7	43.3	39.3	20.7	33.3	37.3	
성별	남자	(73)	43.8	43.8	43.8	20.5	37.0	45.2
	여자	(77)	29.9	42.9	35.1	20.8	29.9	29.9
연령별	2030	(47)	40.4	31.9	44.7	25.5	34.0	42.6
	4050	(58)	32.8	44.8	34.5	17.2	29.3	25.9
	60세 이상	(45)	37.8	53.3	40.0	20.0	37.8	46.7

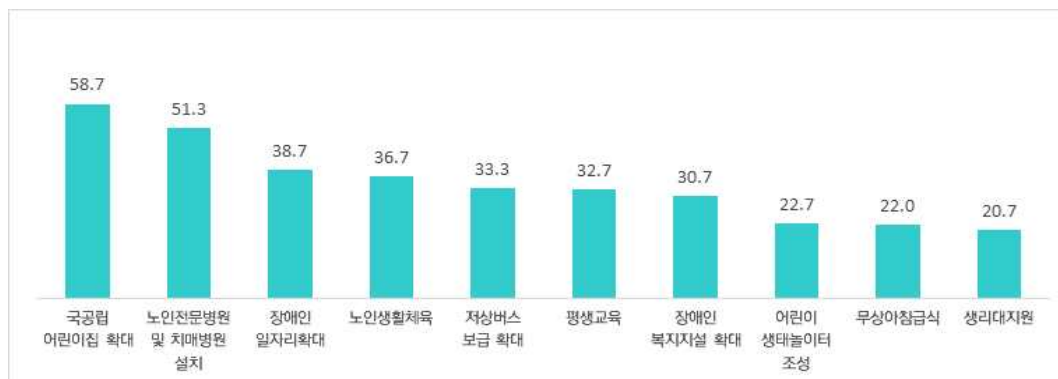
〈표 4-89〉 대구광역시 보건 이슈 관심 키워드(계속)

	사례수	분만 인프라 구축	감염병 전문병원 개원	공공의료 불균형 해소	제2 대구의료원 설립	영남권 국가심장 수술센터 설립	
▣ 전 체 ▣	(150)	31.3	34.7	42.7	35.3	19.3	
성별	남자	(73)	30.1	35.6	42.5	37.0	23.3
	여자	(77)	32.5	33.8	42.9	33.8	15.6
연령별	2030	(47)	31.9	36.2	34.0	27.7	8.5
	4050	(58)	15.5	22.4	37.9	36.2	19.0
	60세 이상	(45)	51.1	48.9	57.8	42.2	31.1

나. 복지: 노인/아동·여성·청소년·장애인·이주민

- 복지 분야의 이슈 키워드 중 국공립 어린이집 확대(58.7%) 이슈에 대한 관심이 가장 높았으며, 노인전문병원 및 치매병원(51.3%), 장애인 일자리 확대(38.7%), 노인생활체육(36.7%), 저상버스 보급 확대(33.3%), 평생교육(32.7%), 장애인 복지시설 확대(30.7%) 등의 순이었음.
- 한편, 경로당 개편(15.3%)과 무상아침급식(22.0%) 이슈에 대한 관심은 상대적으로 낮음.

[그림 4-42] 대구광역시 복지 이슈 관심 키워드



○ 응답자 특성별 분석

- 성별에 관계없이 국공립어린이집 확대에 대한 관심이 가장 높음. 남성(58.9%)이 여성(44.2%)에 비해 국공립어린이집 확대에 대한 관심이 높았음.
- 남성의 경우 노인 전문병원 및 치매병원(58.9%), 노인생활체육(45.2%), 저상버스 보급확대(37.0%) 등의 이슈에 대한 관심이 여성에 비해 높음.
- 여성의 경우 생리대 지원(23.4%), 무상아침급식(24.7%) 등의 이슈에 대한 관심이 남성에 비해 높음.
- 2030세대에서 국공립어린이집 확대(59.6%) 이슈에 대한 관심이 가장 높았으며, 생리대 지원(31.9%) 이슈에 대해 다른 세대와 비교하여 높은 관심을 보임.
- 4050세대에서 국공립어린이집 확대(58.6%) 이슈에 대해 관심이 가장 높음.
- 60세 이상에서 노인전문병원 및 치매병원 설치(60.0%) 이슈에 대한 관심이 가장 높았으며, 노인생활체육(44.4%), 무상아침급식(26.7%), 저상버스 보급확대(51.1%) 등의 이슈에 대해 다른 세대와 비교하여 높은 관심을 보임.

〈표 4-90〉 대구광역시 복지 이슈 관심 키워드

	사례수	노인 전문병원 및 치매병원 설치	경로당 개편	노인 생활체육	평생교육	어린이 생태놀이터 조성	생리대 지원	
■ 전 체 ■	(150)	51.3	15.3	36.7	32.7	22.7	20.7	
성별	남자	(73)	58.9	16.4	45.2	30.1	23.3	17.8
	여자	(77)	44.2	14.3	28.6	35.1	22.1	23.4
연령별	2030	(47)	40.4	19.1	36.2	27.7	29.8	31.9
	4050	(58)	53.4	10.3	31.0	34.5	12.1	17.2
	60세 이상	(45)	60.0	17.8	44.4	35.6	28.9	13.3

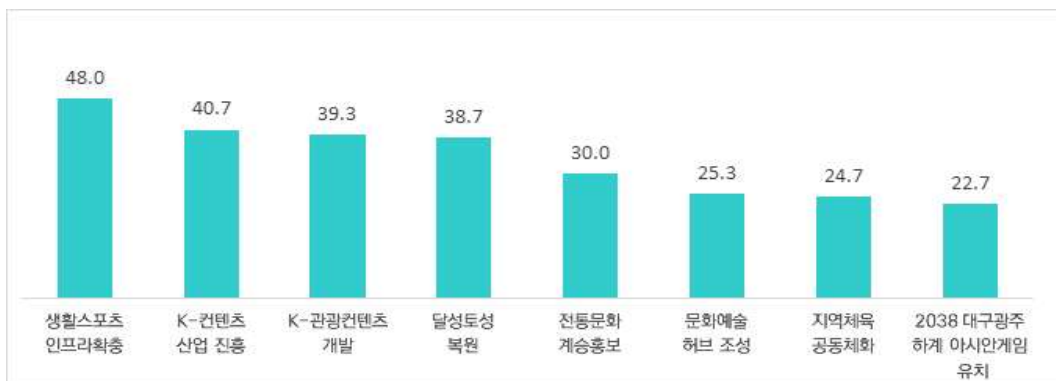
〈표 4-90〉 대구광역시 복지 이슈 관심 키워드(계속)

	사례수	국공립어린이집 확대	무상아침급식	저상버스 보급 확대	장애인일자리 확대	장애인복지시설 확대	
■ 전 체 ■	(150)	58.7	22.0	33.3	38.7	30.7	
성별	남자	(73)	65.8	19.2	37.0	39.7	32.9
	여자	(77)	51.9	24.7	29.9	37.7	28.6
연령별	2030	(47)	59.6	19.1	31.9	29.8	29.8
	4050	(58)	58.6	20.7	20.7	37.9	27.6
	60세 이상	(45)	57.8	26.7	51.1	48.9	35.6

다. 문화/관광/체육: 문화예술·유산/관광/체육

- 문화/관광.체육 분야의 이슈 키워드 중 생활 스포츠 인프라 확충(48.0%) 이슈에 대한 관심이 가장 높았으며, K-컨텐츠 산업진흥(40.7%), K-관광 컨텐츠 개발(39.3%), 달성토성 복원(38.7%)등의 순이었음.
- 한편, 경상감영 복원(17.3%)과 2036 대구-광주 하계 아시안게임 유치(22.7%) 이슈에 대한 관심은 상대적으로 낮음.

[그림 4-43] 대구광역시 문화/관광/체육 이슈 관심 키워드



○ 응답자 특성별 분석

- 성별에 관계없이 생활 스포츠 인프라 확충에 대한 관심이 가장 높음. 남성(50.7%)이 여성(45.5%)에 비해 생활스포츠 인프라 확충에 대한 관심이 높았음.
- 남성의 경우 문화예술 허브 조성(30.1%), 달성토성 복원(45.2%) 등의 이슈에 대한 관심이 여성에 비해 높음. 반면 여성의 경우 2038 대구광주 하계아시안 게임유치(4.7%), 생활스포츠 인프라 확충(45.5%) 등의 이슈에 대한 관심이 남성에 비해 높음.
- 2030세대는 달성토성복원(44.7%) 이슈에 대해 가장 높은 관심을 보였으며, 경상감영(23.4%) 이슈는 다른 세대와 비교하여 높은 관심을 보임.
- 4050세대에서 K-컨텐츠 산업진흥과 생활스포츠 인프라 확충(44.8%) 이슈에 대해 가장 높은 관심을 보였으며, 문화예술 허브조성(32.8%) 등의 이슈에 대해 다른 세대와 비교하여 높은 관심을 보임.
- 60세 이상에서 생활스포츠 인프라확충(64.4%) 이슈에 대해 가장 높은 관심을 보이고 있음.

〈표 4-91〉 대구광역시 문화/관광/체육 이슈 관심 키워드

	사례수	문화예술 허브 조성	K-콘텐츠산업 진흥	전통문화 계승홍보	경상감영 복원	달성토성 복원	
▣ 전 체 ▣	(150)	25.3	40.7	30.0	17.3	38.7	
성별	남자	(73)	30.1	37.0	30.1	19.2	45.2
	여자	(77)	20.8	44.2	29.9	15.6	32.5
연령별	2030	(47)	21.3	38.3	34.0	23.4	44.7
	4050	(58)	32.8	44.8	17.2	12.1	37.9
	60세 이상	(45)	20.0	37.8	42.2	17.8	33.3

〈표 4-91〉 대구광역시 문화/관광/체육 이슈 관심 키워드(계속)

	사례수	K-관광콘텐츠 개발	2038 대구광주 하계아시안 게임 유치	생활스포츠 인프라확충	지역체육 공동체화	
▣ 전 체 ▣	(150)	39.3	22.7	48.0	24.7	
성별	남자	(73)	41.1	20.5	50.7	21.9
	여자	(77)	37.7	24.7	45.5	27.3
연령별	2030	(47)	27.7	25.5	36.2	17.0
	4050	(58)	37.9	15.5	44.8	25.9
	60세 이상	(45)	53.3	28.9	64.4	31.1

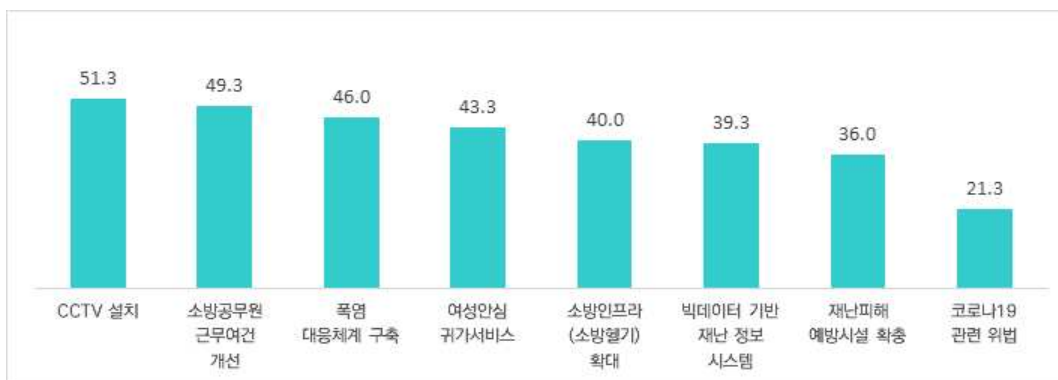
(7) 환경/소방/재난안전

가. 소방/재난안전: 소방/재난/안전·치안

○ 소방/재난 안전 분야의 이슈 키워드 중 CCTV 설치(51.3%) 이슈에 대한 관심이 가장 높았으며, 소방공무원 근무여건 개선(49.3), 폭염 대응체제 구축(46.0%), 여성안심귀가서비스(43.3%), 소방인프라 확대(40.0%) 등의 순이었음.

- 한편, 소방청사 신개축(17.3%) 이슈에 대한 관심은 상대적으로 낮음.

[그림 4-44] 대구광역시 소방/재난안전 이슈 관심 키워드



○ 응답자 특성별 분석

- 성별에 관계없이 생활스포츠 인프라 확충에 대한 관심이 가장 높음. 남성(50.7%)이 여성(45.5%)에 비해 생활스포츠 인프라 확충에 대한 관심이 높았음.
- 남성의 경우 문화예술 허브 조성(30.1%), 달성토성 복원(45.2%) 등의 이슈에 대한 관심이 여성에 비해 높음. 반면 여성의 경우 2038 대구광주 하계아시안 게임유치(4.7%), 생활스포츠 인프라 확충(45.5%) 등의 이슈에 대한 관심이 남성에 비해 높음.
- 2030세대는 CCTV 설치(51.3%) 이슈에 대해 가장 높은 관심을 보였으며, 폭염 대응체계 구축(51.1%)와 재난피해 예방시설 확충(38.3%) 등의 이슈에 대해 다른 세대와의 비교하여 높은 관심을 가짐.
- 4050세대에서 CCTV 설치(50.0%) 이슈에 대해 가장 높은 관심을 보임.
- 60세 이상에서 소방공무원 근무여건 개선(60.0%), 빅데이터 기반 재난 정보시스템(57.8%) 등의 이슈에 대해 가장 높은 관심을 보이고 있음.

〈표 4-92〉 대구광역시 소방/재난안전 이슈 관심 키워드

	사례수	소방인프라 (소방헬기) 확대	소방공무원 근무여건 개선	소방청사 신개축	빅데이터 기반 재난 정보시스템	폭염 대응체계 구축	
■ 전 체 ■	(150)	40.0	49.3	17.3	39.3	46.0	
성별	남자	(73)	46.6	53.4	15.1	41.1	45.2
	여자	(77)	33.8	45.5	19.5	37.7	46.8
연령별	2030	(47)	36.2	44.7	21.3	27.7	51.1
	4050	(58)	32.8	44.8	6.9	34.5	41.4
	60세 이상	(45)	53.3	60.0	26.7	57.8	46.7

〈표 4-92〉 대구광역시 소방/재난안전 이슈 관심 키워드(계속)

	사례수	재난피해 예방시설 확충	CCTV 설치	여성안심귀가서비스	코로나19 관련 위협	
■ 전 체 ■	(150)	36.0	51.3	43.3	21.3	
성별	남자	(73)	45.2	50.7	32.9	24.7
	여자	(77)	27.3	51.9	53.2	18.2
연령별	2030	(47)	38.3	53.2	42.6	25.5
	4050	(58)	36.2	50.0	39.7	12.1
	60세 이상	(45)	33.3	51.1	48.9	28.9

나. 오염관리: 기후대기/물관리/폐기물

- 오염관리 분야의 이슈 키워드 중 미세먼지 저감(58.8%)에 대한 관심이 가장 높았으며, 낙동강 통합 물관리방안 이행(45.3%), 폐기물 재활용 활성화(44.7%), 설체 폐기물 처리시설 확충 등이었음,
- 한편, 섬유염색산업 탈산소화(19.3%) 등의 이슈에 대한 관심은 낮음.

[그림 4-45] 대구광역시 오염관리 이슈 관심 키워드



○ 응답자 특성별 분석

- 성별과 연령에 관계없이 미세먼지 저감 이슈에 대한 관심이 가장 높음. 남성(60.3%)이 여성(57.1%)에 비해, 60세 이상(62.2%)과 4050 세대(62.1%)와 2030세대(51.1%)에 비해 미세먼지 저감 확충에 대한 관심이 높았음.
- 남성의 경우 취수원 다변화(50.7%), 낙동강 통합 물관리 방안 이행(50.7%) 등의 이슈에 대한 관심이 여성에 비해 높음. 반면 여성의 경우 저공해차 보급확대(44.2%) 등에 대한 관심이 남성에 비해 높음.
- 2030세대는 CCTV 설치(51.3%) 이슈에 대해 가장 높은 관심을 보였으며, 폭염 대응체계 구축(51.1%)와 재난피해 예방시설 확충(38.3%) 등의 이슈에 대해 다른 세대와의 비교하여 높은 관심을 가짐.
- 4050세대에서 CCCTV 설치(50.0%) 이슈에 대해 가장 높은 관심을 보임.
- 60세 이상에서 소방공무원 근무여건 개선(60.0%), 빅데이터 기반 재난 정보시스템(57.8%) 등의 이슈에 대해 가장 높은 관심을 보이고 있음.

〈표 4-93〉 대구광역시 오염관리 이슈 관심 키워드

	사례수	섬유염색산업 탈탄소화	미세먼지 저감	저공해차 보급확대	취수원 다변화	낙동강통합물 관리방안 이행	
▣ 전 체 ▣	(150)	19.3	58.7	39.3	38.7	45.3	
성별	남자	(73)	20.5	60.3	34.2	50.7	50.7
	여자	(77)	18.2	57.1	44.2	27.3	40.3
연령별	2030	(47)	19.1	51.1	40.4	29.8	40.4
	4050	(58)	17.2	62.1	27.6	34.5	39.7
	60세 이상	(45)	22.2	62.2	53.3	53.3	57.8

〈표 4-93〉 대구광역시 오염관리 이슈 관심 키워드(계속)

	사례수	수질유해물질 배출량 저감	설치폐기물 처리시설 확충	폐기물 부담금 신설	폐기물 재활용 활성화	
▣ 전 체 ▣	(150)	39.3	40.0	30.0	44.7	
성별	남자	(73)	38.4	42.5	31.5	43.8
	여자	(77)	40.3	37.7	28.6	45.5
연령별	2030	(47)	38.3	40.4	25.5	31.9
	4050	(58)	36.2	31.0	25.9	41.4
	60세 이상	(45)	44.4	51.1	40.0	62.2

다. 환경관리: 자원순환/산림녹지/공원

- 환경관리 분야의 이슈 키워드 중 미세먼지 저감(44.0%)에 대한 관심이 가장 높았으며, 금호강 수변문화공간 조성, 지역하천 재자연화 등에 대한 관심이 다른 세대에 비해 높음.
- 한편, 한국형 센트럴 파크 조성(22.0%), 국가물 산업 클러스터 등의 이슈에 대한 관심은 낮음.

[그림 4-46] 대구광역시 환경관리 이슈 관심 키워드



○ 응답자 특성별 분석

- 남성의 경우 K-2 후적지 문화수변 도시 조성(46.6%) 이슈에 대해 가장 높은 관심을 보였으며, 지역하천 재자연화(46.6%), 금호강 수변문화 공간 조성(43.5%) 등의 이슈에서 여성에 비해 높은 관심을 보임.
- 여성의 경우 미세플라스틱 조감(48.1%) 이슈에 대해 가장 높은 관심을 보였으며, 업사이클 지원(32.5%), 노후 산업단지 약취저감시설(40.3%) 등의 이슈에서 남성에 비해 높은 관심을 보임.

〈표 4-94〉 대구광역시 환경관리 이슈 관심 키워드

	사례수	국가물 산업클러스터 고도화	하폐수 처리장 통합지하화	미세 플라스틱 저감	업사이클 지원	지역하천 재자연화	
■ 전 체 ■	(150)	27.3	36.0	44.0	28.0	40.0	
성별	남자	(73)	24.7	41.1	39.7	23.3	46.6
	여자	(77)	29.9	31.2	48.1	32.5	33.8
연령별	2030	(47)	17.0	42.6	40.4	23.4	38.3
	4050	(58)	22.4	31.0	36.2	25.9	34.5
	60세 이상	(45)	44.4	35.6	57.8	35.6	48.9

〈표 4-94〉 대구광역시 환경관리 이슈 관심 키워드(계속)

	사례수	달서천 생태 복원	노후 산업단지 약취저감시설	금호강 수변문화공간 조성	K-2 후적지 문화수변도시 조성	한국형 센트럴파크 조성	
■ 전 체 ■	(150)	33.3	38.7	42.0	40.0	22.0	
성별	남자	(73)	35.6	37.0	43.8	46.6	21.9
	여자	(77)	31.2	40.3	40.3	33.8	22.1
연령별	2030	(47)	36.2	25.5	38.3	36.2	23.4
	4050	(58)	31.0	34.5	39.7	39.7	13.8
	60세 이상	(45)	33.3	57.8	48.9	44.4	31.1

3) 소결

(1) 종합토론

- 대구 유권자들의 경우 산업/경제 분야에 대한 관심이 가장 높았음. 특히 발전국가 시기 우리나라의 산업화를 선도했던 도시에서 섬유산업 등 주력 산업의 침체로 지역경제의 활력이 약화되는 상황에서 산업/경제 분야에 대한 관심이 높게 나타나고 있음.

- 대구지역에서 청년인구유출이 가속화되면서 지역소멸의 위기를 체험하고 있는 상황에서 지역발전과 일자리 창출을 통한 인구유입 증가 정책에 대한 관심이 높다고 할 수 있음. 이에 따라 성별과 연령에 관계없이 산업/경제 분야에 대한 관심이 공통적으로 높음.

(2) 지역발전 함의

- 대구에서는 오랜 기간 동안 한 정당이 독점하고 있기 때문에 공약보다는 공천과정에 대한 관심이 더 높은 것이 현실임. 따라서 지역주민들이 실질적으로 효과를 체감할 수 있는 생활 밀착형 공약을 발굴하려는 노력이 필요할 것임.

4. 인천광역시

1) 정책영역별 정책이슈 및 키워드 도출 배경

(1) 도시/지역발전

- 인천은 대한민국 수도권의 한 축이자 항공 및 항만을 통한 수출입 물류의 관문으로 중요성을 지니고 있음. 2015년 기준 인천시 거주자 가운데 서울로 통근하는 인구가 19만 명, 경기도로 통근하는 인구가 20만에 달함²⁰⁾
- 2020년 이후 서울 전역에서 급격한 부동산 가격 상승은 서울시 주변 도시로의 이주로 이어졌음. 서울 외곽에 비해 집값이 낮게 형성되었던 인천으로의 인구 유입도 상당히 이루어짐. 특히, 인천시 내 제3기 신도시 건설 계획이 발표되면서 향후 더 많은 통근 인구 유입이 발생할 것으로 예상됨. 따라서 서울 및 경기지역으로의 접근성(도로·교통) 향상에 관한 관심이 클 것으로 보임
- 공공임대주택 공급, 부동산 규제 완화를 통한 집값 상승, 택지 개발에 따른 초과이익 환수 등 주거에 대한 상충된 요구도 표출될 것으로 보임.

가. 도로·교통: 도로·건설/대중교통/철도

- 인천시는 인천지하철 2호선을 포함해 다양한 대중교통 수단과 교통망을 갖추고 있으나 경인고속도로를 비롯한 광역버스 등 서울로의 접근성은 여전히 문제가 되고 있음. 이에 도로 확충에 대한 요구가 꾸준히 제기되고 있음. 특히, 대선 기간 경인고속도로 지하화에는 후보들

20) https://kosis.kr/statHtml/statHtml.do?orgId=101&tblId=DT_1PA1505&conn_path=12

의 동의가 있었음

- 인천시는 도로 외에도 안정적 통근을 가능하게 하는 철도에 대한 수요가 큰 지역임. 특히, 대선 기간 송도와 마석을 잇는 GTX-B 노선과 관련해 추가역 신설을 요구하는 목소리가 커졌음. 또한, 대선 공약에 서부권광역급행철도(GTX-D) 확대 및 신설(인천공항과 구리를 잇는 강북권 횡단선 성격의 E노선)이 언급되면서 관심도 커진 상태임
- 버스 준공영제 실시를 둘러싼 파업 논란이 있었고, 광역급행버스 확충 및 경인고속도로 통행료 폐지에 대한 요구가 꾸준히 제기되었음
- 이처럼 이번 지방선거에서 인천시 도로·교통 관련 이슈는 도로·건설, 대중교통, 철도로 분류될 수 있음

〈표 4-95〉 인천광역시 도로/교통 이슈 분류 결과

소분류	이슈키워드
도로·건설	경인선·경인고속도로 지하화, 서해남북평화도로, 수도권 제2외곽순환도로 구간확대, 강화도~강원도 동서평화도로, 계양-서울 서북권 광역도로 건설
대중교통	버스준공영제, 경인고속도로 통행료 폐지, 광역급행버스 확충, 여객선 준공영제, 광역알뜰교통카드
철도	GTX 신설, 도시철도 연장 및 신설, 수인선 청학역 신설, 공항철도-9호선 직접 연결, 인천남부순환선 도시철도망

나. 주거: 주거재생/시설계획/토지관리

- 이번 지방선거에서 인천시 주거 관련 이슈는 주거 재생, 시설계획, 토지관리로 분류될 수 있음
- 인천시는 2021년 기준 전국 집값 상승률 1위 22.2%를 차지하면서 집값 안정에 관한 요구와 부동산 규제 완화를 통한 집값 상승에 대한 상충된 기대가 혼재하고 있음
 - 인천 계양과 인천구월2 3기 신도시 확정에 따른 주택공급에 관한 관심 외에도 지방선거 단골 이슈인 원도심 재생도 높은 빈도로 지역 언론에 언급됨
 - 동시에 3기 신도시 건설에서 발생할 수 있는 개발업체의 초과이익에 대한 환수에도 관심이 나타남
- 시설계획 가운데 군사시설의 외곽 이전, 연평도 신항 건설, 강화갯벌-마니산 국립공원 지정 등이 인천시 정책 의제로 제시되었음
- 이미 반환된 미군부지(캠프마켓) 활용 방안과 관련해 다양한 계획이 제시됨. 동시에 확정된 3기 신도시 관련 인프라 확충에 관한 관심도 높아졌음

〈표 4-96〉 인천광역시 주거 이슈 분류 결과

소분류	이슈키워드
주거재생	원도심 재생, 공적임대주택, 1~2인가구맞춤형 주거 공급, 부동산 규제완화
시설계획	군사시설 외곽 이전, 연평도 신항 건설, 강화갯벌-마니산 국립공원 지정, 소래 국가도시공원 지정, 아래벚길 수변-레저공간화
토지관리	미군 반환부지(캠프마켓) 활용, 초과이익 환수, 3기 신도시 인프라 확충

다. 지역발전: 항만·해안/항공/섬발전지원

- 인천시는 항공 및 항만을 통한 수출입 물류의 관문으로 지역발전 의제도 항만 및 항공에 특화된 정책 의제가 있음
 - 예를 들어, 인천-김포공항 통합, 인천시의 항만자치권 확보 및 인천신항 철도인입선 구축 등이 주요 의제로 논의됨
- 인천시에 속해있는 도서 지방의 발전 지원도 관심사임. 특히, 2018년 이후 진행되고 있는 거점별 친수공간 건설은 인천 해안선을 잇는 해양관광벨트 조성의 기틀을 마련했음. 이의 지속적인 추진 필요성이 제기됨

〈표 4-97〉 인천광역시 지역발전 이슈 분류 결과

소분류	이슈키워드
항만·해안	인천시 항만자치권 확보, 해안선 개방, 인천신항 철도인입선 구축, 인천 내항 재생
항공	인천-김포공항 통합, 백령공항 건설, 도심 항공 모빌리티(UAM) 실증도시 조성
섬발전지원	해양평화공원, 서해5도 종합발전계획 시행, 해양관광벨트 구축

(2) 산업/경제

- 인천시는 기존의 남동공단 외에도 미래산업을 위한 단지를 조성하고, 대기업 외에도 벤처기업 창업을 유도해 경제 발전을 도모해 왔음
- 2003년 이후 물류 및 교통의 중심지로서 인천은 영종지구, 송도지구, 청라지구로 구성된 인천경제자유구역(IFEZ)을 구축하고 있음. 완료된 사업 외에 지속적인 사업 추진을 통해 경제자유구역 완결이 중요한 정책 의제가 됨
- 나아가 인천지역에 남북 공동경제자유구역 조성하여 남북 간 교류협력을 증진하고 갈등을 완화할 수 있다는 주장이 제기됨

가. 산업: 산업진흥/미래산업/투자창업

- 인천경제자유구역 사업 가운데 사업이 완료된 청라지구의 세 배에 달하는 면적을 가진 송도 지구와 영종지구는 인프라 확충과 기업 유치, 거주자들을 위한 생활환경 마련을 위한 노력과 사업이 지속되어야 한다는 요구가 있음

〈표 4-98〉 인천광역시 산업 이슈 분류 결과

소분류	이슈키워드
산업진흥	중소기업 육성자금 지원, 인천경제자유구역, 지역발전기금 조성, 법인세 인하, 부평·남동·주안 국가산단
미래산업	스마트그린산업단지, 수소산업, 송도 바이오클러스터 조성, 항공정비산업, 계양 테크노밸리
투자창업	남북 공동경제자유구역, 국제기구 송도유치, 인천창업기금 조성, 혁신창업플랫폼 조성

나. 경제

- 정당과 상관없이 양질의 일자리 창출은 후보들의 핵심 공약 가운데 하나임. 특히, 지역 내 청년 일자리 확대는 청년을 넘어 전 연령대에게 중요한 정책으로 여겨짐. 좋은 일자리가 제공될 때 결혼 및 출산의 가능성이 열린다는 점에서 가장 근본적인 정책 영역임
- 코로나19 확산은 민생경제에 큰 타격을 주었음. 특히, 소상공인과 자영업자는 감염병 확산 방지를 위한 사회적 거리두기, 영업시간 제한 연장으로 인해 직접적인 손실을 입었음. 이들에 대한 손실 보상과 안전망 제공은 국가뿐만 아니라 지자체에서도 이루어져야 한다는 것에 상당한 공감대가 형성되었음
- 코로나19 확산 이후 인천시는 소비 진작을 위해 노력했는데, 가장 대표적인 것이 인천 e음카드 사용의 활성화였음. e음카드는 인천 지역은행 설립의 기반이 될 수 있다는 점에서도 중요함
- 사회적 경제 생태계 마련에 대한 지속적인 노력이 요구됨. 단순한 지원에 그치지 않고 이 영역을 지속하기 위해 인적자원을 육성하는 정책이 필요함

〈표 4-99〉 인천광역시 경제 이슈 분류 결과

소분류	이슈키워드
일자리	자동차산업 지원 및 일자리 보호, 취약계층 취업지원, 인천 내 청년 창업공단 유치, 여성일자리 확충
민생경제	인천e음카드, 지역 공공은행 설립, 골목상권 보호, 자영업자고용보험지원, 미래형 스마트 전통시장
사회적경제	마을기업 육성/사회적경제 공제조합 육성/사회적경제 인적자원 육성

다. 노동

- 기업에만 일자리를 맡기는 소극적 정책에서 벗어나 이들을 고용하는 중소기업을 지원하거나 중소기업 재직하는 청년을 지원하는 등 적극적인 정책이 필요함
- 2021년 현재 44만 명이 넘는 인천시 비정규직 노동자 문제를 해결하기 위한 적극적인 노력이 필요함
 - 공공기관 비정규직의 정규직 전환은 찬반이 갈리는 쟁점임. 그러나 비정규직 노동자를 줄이려는 노력이 필요하다는 점에서는 대체로 사회적 공감대가 형성되었음
 - 특히, 코로나19 확산 상태에서 플랫폼노동자가 큰 폭으로 증가하였으나 이들의 노동권에 대한 보장은 충분하게 다루어지지 않고 있음
- GM문제로 극심한 노사 갈등의 사회적 비용을 경험한 인천은 노사 동반성장을 위한 노력이 필요하다는 목소리가 크다. 또한, 공공기관 노동이사제 등을 통해 노동자들의 목소리가 반영되는 풍토 조성 외에도 공정한 채용 절차가 운용되어 청년 구직자들의 사회에 대한 전반적 신뢰 향상 노력에 대한 요구가 있음

〈표 4-100〉 인천광역시 노동 이슈 분류 결과

소분류	이슈키워드
청년	청년취업 중소기업 장려, 청년의무 고용할당제, 중소기업 재직청년 지원, 청년정책 전담기구 설치
비정규직	공공부문 비정규직 정규직 전환, 비정규직센터 설립, 플랫폼노동자 노동권 보장
지역/노사	GM문제 해결(인천자동차산업진흥원 설립), 노사동반성장, 채용공정성

(3) 정치/행정자치

- 1988년 지방자치법 전부개정 이후 32년 만에 「지방자치법 전부개정안」이 2021년 12월 9일 본회의에서 의결되었음. 이 개정안은 주민참여 확대, 지방의회 역량 강화와 책임성 확보, 지방자치단체 행정 효율성 강화 등 획기적 자치분권 확대를 내용으로 함
- 이와 관련해 지방정치, 행정 및 자치와 관련한 다양한 의제가 제시되고 있음

가. 정치

- 인천지방법원 설치와 이를 중심으로 한 법조단지 조성이 행정 관련 공약으로 제시됨
- 지방정부의 경우 재정독립성 향상 및 입법역량 강화
- 지방자치의 활성화는 지방의회의 역할 확대와 같이 감. 시민은 전문성과 정책 역량을 갖춘을 갖춘 지방의회를 기대함

〈표 4-101〉 인천광역시 정치 이슈 분류 결과

소분류	이슈키워드
행정/법원	인천시청공간 확보, 인천지방법원, 법조단지 조성
지방정부	재정독립성/입법역량 강화/법제 개편/사무직 인사권 이양
지방의회	전문성 향상/정책역량 강화/지방의회 다양화

나. 행정

- 경기도와 함께 수도권을 이루는 인천시는 국가 균형발전을 위해 세종시로 행정수도 이전이라는 충청권의 주장에 민감하게 반응함
- 지방정치에서 여성대표성 확대에 대한 요구도 증가하고 있음. 여성을 위한 정책뿐만 아니라 양성평등을 실현을 위한 문화와 제도 정비의 필요성이 요구됨
- 교육행정과 관련해서는 공교육 강화를 비롯한 다양한 의제가 제시되고 있음. 특히, 코로나 19 확산이 가져온 계층 및 지역 간 교육 격차 해소에 대한 필요성이 요구됨. 어린이집 부실 급식 논란으로 공분을 산 경우가 있어 이에 대한 대책 마련에 시민들의 관심이 높을 것으로 예상함

〈표 4-102〉 인천광역시 행정 이슈 분류 결과

소분류	이슈키워드
균형발전	행정수도 이전, 국세 차등 배분, 지방교부세율 현실화
여성대표성 확대	여성정책 강화, 양성평등 문화 확산, 성별할당제
교육행정	공교육 강화, 교육격차 해소, 국가장학금 확대, 산업별 인력교육 강화, 어린이집 급식 관리

다. 자치

- 개정된 지방자치법에서 자치 분권의 강화, 자치입법권의 확대를 다룸. 실질적 자치 확대를 위해 광역뿐만 아니라 기초 수준의 자치단체의 역량 강화가 필요함
- 한국 민주주의의 발전에서 가장 부족한 부분이 참여 민주주의(participatory democracy)이며, 그 가운데 지방자치라고 할 수 있음. 기초 수준에서 주민이 직접 참여하는 자치를 실현하기 위해서 우선적으로는 광역 수준에서의 주민 자치 권한 확대(예: 주민투표제 시행)를 위한 노력이 필요함

〈표 4-103〉 인천광역시 자치 이슈 분류 결과

소분류	이슈키워드
자치	자치분권 확대, 자치입법권 확대, 자치단체역량 강화
주민	시민입법플랫폼 도입, 주민자치회 직선제, 주민투표제, 마을공동체법

(4) 사회복지/문화/여성가족/건강/보건

가. 복지

- 한국은 복지 서비스 제공에서 지방자치단체의 역할이 가장 높은 국가 가운데 하나임. 복지 서비스 제공은 그 대상에 따라 노인 및 장애인, 여성, 아동 및 청소년, 이주민 등으로 구분해서 접근해 볼 수 있음. 우선 노인과 장애인을 위한 복지에는 통합 돌봄, 노인들을 위한 방문간호사, 기술 기반의 어르신 돌봄 등이 제안됨
- 여성을 대상으로는 여성친화기업 인증제와 성별임금격차 해소 외에 아동 및 청소년에 대한 무상복지에 관한 공약이 제안됨
- 이민자에 대한 다문화 교육의 강화가 요구됨. 반면 이주노동자 및 이들의 자녀에 대한 보육에도 힘써야 한다는 의견이 제기됨

〈표 4-104〉 인천광역시 복지 이슈 분류 결과

소분류	이슈키워드
노인/장애인	통합돌봄, 방문간호사, 기술 기반 어르신 돌봄, 노인공공근로, 저상형 시내버스 확충
여성/아동/청소년	여성친화기업 인증제, 성별임금격차 해소, 친환경무상급식, 무상교육, 무상교복 확대
다문화	다문화교육 강화, 이민법 개정, 체류정책 개선, 외국인 아동 보육 지원, 이주노동자 생활지원

나. 보건

- 부족한 의료시설 부족에 3차 의료기관 필요성이 제기되면서, 제2의료원 및 국립대학병원 유치에 대한 요구가 제기됨
- 코로나19 확산 이후 보건의료의 중요성 인식이 커짐. 현재 보건의료 인력과 이를 다룰 수 있는 전문병원이 충분하지 않다는 것을 인식이 생김
- 코로나19 확산과 이에 대한 대응의 일환이 ‘사회적 거리두기’의 피해를 입은 시민들에 대한 지원의 필요성이 제기됨. 특히, 자영업 및 소상공인들은 심각한 생계유지 문제에 직면했음. 국가 차원뿐만 아니라 지방정부 수준에서도 이들의 피해에 대한 지원책 마련이 시급함
- 반려동물 인구의 확산에 따른 문제 해결도 필요함. 반려동물 유기나 이들에 대한 가혹행위 등이 사회 이슈화되면서 반려동물 복지에 대한 관심도 크게 증가함. 건전한 반려동물 문화 정착을 위해 반려동물 진료비 부담 완화를 위한 목소리도 나옴
- 현재 한국의 저출산 문제는 심각한 수준임. 저출산 문제 해결을 위해 육아 및 보육에 관한 지방정부 수준의 대책이 필요함

〈표 4-105〉 인천광역시 보건 이슈 분류 결과

소분류	이슈키워드
보건의료	제2의료원, 국립대학병원 유치, 시립 공공요양원, 맞춤형 헬스케어 시범도시
감염병/동물관리	코로나19 피해지원, 감염병연구기관 설립, 감염병 전문병원 확충, 반려동물 복지, 반려동물 진료비 부담 완화
저출산	육아휴직, 공공산후조리원 확대, 국공립어린이집 확대, 아이돌봄서비스 확충

다. 문화/관광/체육

- 문화 소비의 수요자인 시민들의 문화향유권을 강화하고, 국립 한국대중음악자료원 등 문화 관련 공간을 조성하는 것에 관한 수요가 있음
- 인천공항과의 지리적 근접성으로 국제회의 등을 치르는 것에 강점이 있어 이와 관련한 마이스(MICE) 산업 활성화 필요성이 제기됨
- 인천시는 아시안게임을 비롯한 다양한 국제적 수준의 스포츠 대회를 치른 만큼 엘리트 수준의 스포츠 인프라는 잘 갖추어져 있음. 반면, 생활체육 인구가 크게 늘었음에도 이와 관련한 인프라는 충분하지 않아 이에 대한 이슈가 지속적으로 제기되고 있음

〈표 4-106〉 인천광역시 문화관광체육 이슈 분류 결과

소분류	이슈키워드
문화예술/유산	문화예술인 생산 활동, 문화향유권 강화, 국립 한국대중음악자료원 조성, 인천민주화운동 기념공간 조성, 실향민민속촌 건설
관광	마이스(MICE)산업 활성화, 여가관광권리 보장, 근로자 휴가지원제도 확대, 디지털 기반 관광 인프라 건설, 관광 전문 인력 양성
체육	생활스포츠 인프라 확충, 지역체육 공동체화, 체육계 불공정 근절

(5) 환경/소방/재난안전

가. 소방/시민안전

- 시민안전을 위한 다양한 제도의 도입과 빅데이터를 활용한 재난안전센터, 특별사법경찰 확대 등에 대한 기본적 요구가 있음
- 인천시는 태풍, 해일, 국지성 폭우 등 자연재난에 얼마나 신속하게 대응하느냐에 따라 피해가 달라지므로 재난신속대응 시스템에 대한 관심이 높음
- 인명 피해가 계속 발생하고 있는 산업재해에 대한 대책 마련에 대한 요구가 강하며, 특히 광주 아파트 붕괴사고 이후 부실공사 방지에 대한 관심이 높을 것으로 예상됨

〈표 4-107〉 인천광역시 소방/시민안전 이슈 분류 결과

소분류	이슈키워드
안전/치안	시민안전보험제도, 빅데이터재난안전센터, 재난트라우마센터, 특별사법경찰 확대
자연재난	산업재해대책, 재난신속대응, 소방인력·장비 확충
사회재난	부실공사방지, 산업재해대책, 사회재난기금

나. 환경보전

- 인천주민들은 깨끗한 대기에 관한 관심이 높음. 특히 미세먼지 문제에 대한 종합적인 대책이 기대됨
- 깨끗한 물의 사용은 시민의 안전과 건강과 직결되기 때문에 수질환경과 물관리에 대한 관심은 높은 수준에서 유지되어 왔음. 상수원에 대한 보호뿐만 아니라 지하수 관리에 대한 정책도 관심 사항임
- 재활용을 비롯해 효율적 자원순환과 에너지 정책도 중요한 관심사가 되어왔음. 서울시와의 쓰레기 매립지 연장 협의도 궁극적으로 해결해야 할 이슈임

〈표 4-108〉 인천광역시 환경보전 이슈 분류 결과

소분류	이슈키워드
대기보전	탄소중립, 그린뉴딜정책, 친환경자동차, 미세먼지 종합대책, 전기차 보급
수질환경/쓰레기매립지	물관리 시스템, 해양쓰레기 관리체제 도입, 쓰레기매립지 확보, 음식물쓰레기 처리 간편화, 친환경랜드마크 조성
자원순환/에너지	지역 재생에너지 육성/전기차보급/재활용품 공공기관 의무구매, 폐기물 처리, 화력발전 한시적 섣다운제

2) 설문조사 결과

(1) 조사 설계

가. 조사 주요 내용

〈표 4-109〉 인천광역시 조사 문항 및 세부 내용

구분	세부내용	
응답자 선정 문항	• 성/연령/지역	
정책영역관심도	• 정책영역 관심도	
도시지역발전 영역	도로·교통 분야	<ul style="list-style-type: none"> • 도로·건설 이슈 관심 키워드 • 대중교통 이슈 관심 키워드 • 철도 이슈 관심 키워드

구분	세부내용	
	주거 분야	<ul style="list-style-type: none"> • 주거재생 이슈 관심 키워드 • 시설계획 이슈 관심 키워드 • 토지관리 이슈 관심 키워드
	지역발전 분야	<ul style="list-style-type: none"> • 항만·해안 이슈 관심 키워드 • 항공 이슈 관심 키워드 • 섬발전지원 이슈 관심 키워드
산업/경제 영역	산업 분야	<ul style="list-style-type: none"> • 산업진흥 이슈 관심 키워드 • 미래산업 이슈 관심 키워드 • 투자창업 이슈 관심 키워드
	경제 분야	<ul style="list-style-type: none"> • 일자리 이슈 관심 키워드 • 민생경제 이슈 관심 키워드 • 사회적경제 이슈 관심 키워드
	노동 분야	<ul style="list-style-type: none"> • 청년 이슈 관심 키워드 • 비정규직 이슈 관심 키워드 • 지역·노사 이슈 관심 키워드
정치/행정자치 영역	정치 분야	<ul style="list-style-type: none"> • 행정·법원 이슈 관심 키워드 • 지방정부 이슈 관심 키워드 • 지방의회 이슈 관심 키워드
	행정 분야	<ul style="list-style-type: none"> • 균형발전 이슈 관심 키워드 • 여성대표성 확대 이슈 관심 키워드 • 교육행정 이슈 관심 키워드
	자치 분야	<ul style="list-style-type: none"> • 자치 이슈 관심 키워드 • 주민 이슈 관심 키워드
사회복지/문화/여성가족 영역	복지 분야	<ul style="list-style-type: none"> • 노인·장애인 이슈 관심 키워드 • 여성·아동·청소년 이슈 관심 키워드 • 다문화 이슈 관심 키워드
	보건 분야	<ul style="list-style-type: none"> • 보건의료 이슈 관심 키워드 • 감염병·동물 관리 이슈 관심 키워드 • 저출산 이슈 관심 키워드
	문화관광체육 분야	<ul style="list-style-type: none"> • 문화예술·유산 이슈 관심 키워드 • 관광 이슈 관심 키워드 • 체육 이슈 관심 키워드
환경/소방/재난안전 영역	소방·시민안전 분야	<ul style="list-style-type: none"> • 안전·치안 이슈 관심 키워드 • 자연재난 이슈 관심 키워드 • 사회재난 이슈 관심 키워드
	환경보전 분야	<ul style="list-style-type: none"> • 대기보전 이슈 관심 키워드 • 수질환경·쓰레기매립지 이슈 관심 키워드 • 자원순환·에너지 이슈 관심 키워드

나. 응답자 특성표

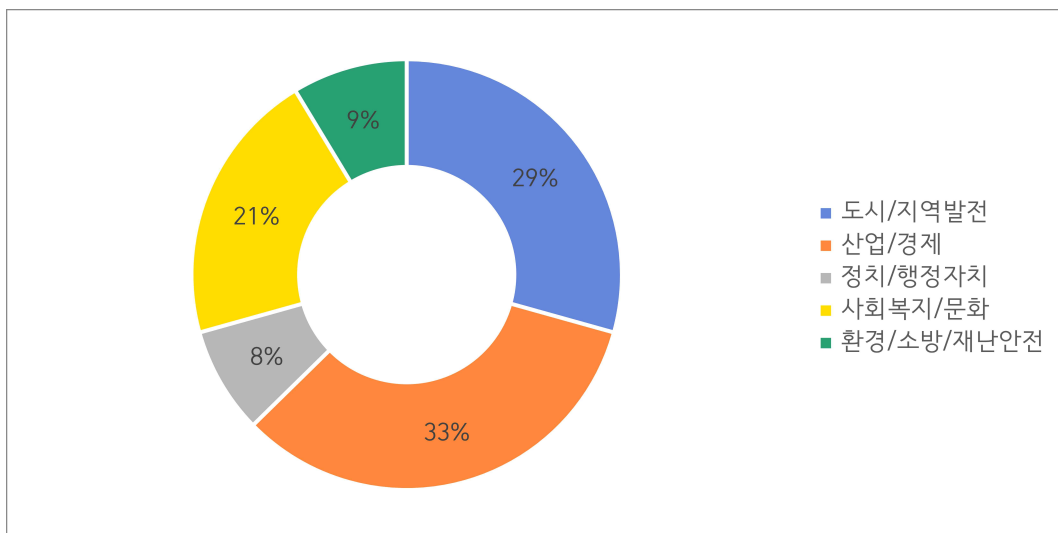
〈표 4-110〉 인천광역시 응답자 인구사회 특성

		완료 사례수(명)	비율(%)
■ 전 체 ■		(150)	100
성별	남자	(75)	50.0
	여자	(75)	50.0
연령별	2030	(50)	33.3
	4050	(59)	39.3
	60세 이상	(41)	27.3
성/연령별	남2030	(26)	17.3
	남4050	(30)	20.0
	남60+	(19)	12.7
	여2030	(24)	16.0
	여4050	(29)	19.3
	여60+	(22)	14.7

(2) 정책영역 관심도

- 5개 정책영역 가운데 산업/경제(33.3%)와 도시/지역발전(29.3%)에 가장 관심이 많음
 - 다음으로 사회복지/문화(20.7%), 환경/소방/재난안전(8.7%), 정치/행정자치(8.0%) 순임

[그림 4-47] 인천광역시 정책영역별 관심도



○ 응답자 특성별 분석

- 산업/경제에서 성차는 발견되지 않음. 연령대에서는 60세 이상에서 41.5%인 것에 반해 4050세대에서 27.1%에 머물고 있음
- 도시/지역발전과 정치/행정자치에서는 남성이 여성보다 더 높은 비율을 보이는 반면, 사회 복지/문화와 환경/소방/재난안전에서는 여성이 남성보다 더 높은 비율을 보임
- 여성 2030(25.0%)에서 환경/소방/재난안전은 높게 나타남. 반면, 60대 이상에서 이 영역을 고른 응답자는 없었음

〈표 4-111〉 인천광역시 정책영역별 관심도

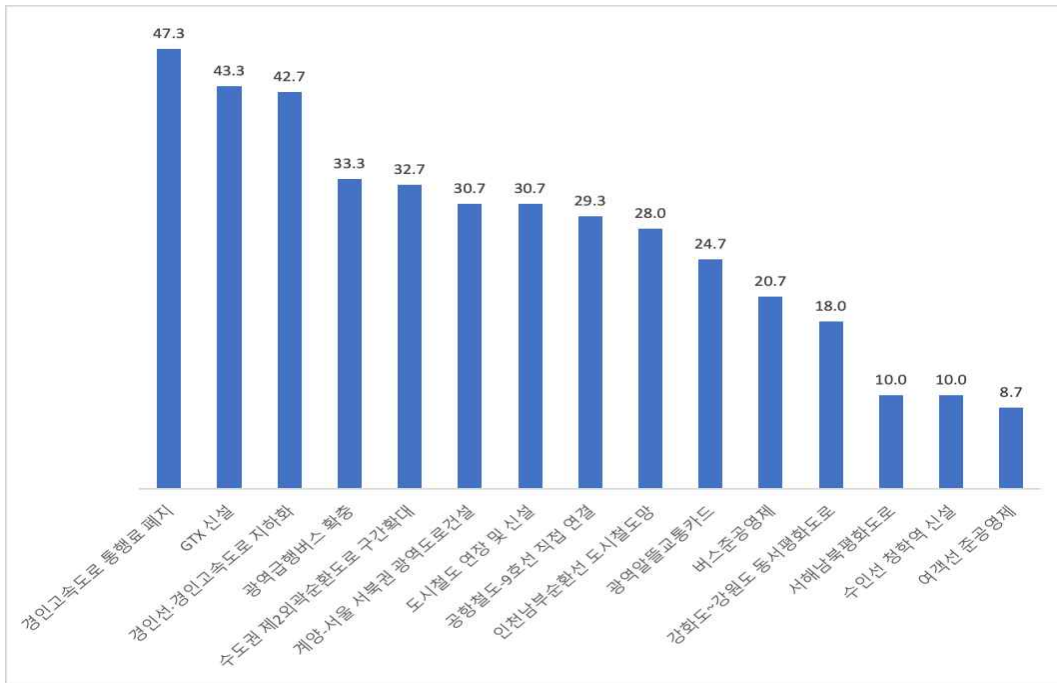
구분	사례수	도시/ 지역발전	산업/ 경제	정치/ 행정자치	사회복지/ 문화	환경/소방/ 재난안전	
▣ 전 체 ▣	(150)	29.3	33.3	8.0	20.7	8.7	
성별	남자	(75)	33.3	33.3	10.7	17.3	5.3
	여자	(75)	25.3	33.3	5.3	24.0	12.0
연령별	2030	(50)	26.0	34.0	8.0	18.0	14.0
	4050	(59)	35.6	27.1	8.5	18.6	10.2
	60세 이상	(41)	24.4	41.5	7.3	26.8	0.0
성/연령별	남2030	(26)	26.9	38.5	11.5	19.2	3.8
	남4050	(30)	40.0	23.3	10.0	16.7	10.0
	남60+	(19)	31.6	42.1	10.5	15.8	0.0
	여2030	(24)	25.0	29.2	4.2	16.7	25.0
	여4050	(29)	31.0	31.0	6.9	20.7	10.3
	여60+	(22)	18.2	40.9	4.5	36.4	0.0

(3) 도시지역발전

가. 도로·교통

- 도로·교통 이슈 키워드 중 경인고속도로 통행료폐지(47.3%), 경인선·경인고속도로 지하화(42.7%), GTX 신설(43.3%) 등 서울시로의 접근성과 관련한 이슈에 관심이 높았음
- 상대적으로 버스 준공영제(20.7%)나 여객선 준공영제(8.7%) 등 제도 개선과 관련된 이슈에는 상대적으로 관심이 낮은 것으로 나타남. 특히, 버스 준공영제를 둘러싼 파업으로 수송에 어려움을 겪었음에도 이에 관한 관심은 높지 않음
- 서해남북평화도로(10.0%)나 강화도~강원도 동서평화도로(18.0%) 등 평화적 도로 이용 이슈는 관심을 끌지 못하고 있음

[그림 4-48] 인천광역시 도로/교통 이슈 관심 키워드



○ 응답자 특성별 분석

- 서울로의 접근성과 관련해 경인선·경인고속도로 지하화는 인천 정치권에서 꾸준히 제기된 이슈로서 성별·연령대별로 뚜렷한 차이를 보임. 남성(53.3%)은 여성(32.0%)보다 이 이슈에 더 관심을 보임. 또한, 청장년층과 고령층이 대비됨. 60대 이상의 경우 73.2%가 이 이슈에 관심을 보임
- 서울로의 접근성을 근본적으로 개선할 것으로 기대되는 GTX 관련 이슈는 성별과는 상관 없이 많은 관심을 받고 있음

<표 4-112> 인천광역시 도로/교통 이슈 관심 키워드

BASE : SQ1=4)	사례수	경인선·경인고속도로 지하화	서해남북평화도로	수도권 제2외곽순환도로 구간확대	강화도~강원도 동서평화도로	계양-서울 서북권 광역도로 건설	버스준공영제	경인고속도로 통행료 폐지	
▣ 전 체 ▣	(150)	42.7	10.0	32.7	18.0	30.7	20.7	47.3	
성별	남자	(75)	53.3	6.7	30.7	16.0	30.7	21.3	48.0
	여자	(75)	32.0	13.3	34.7	20.0	30.7	20.0	46.7
연령별	2030	(50)	28.0	10.0	36.0	14.0	36.0	22.0	34.0
	4050	(59)	33.9	8.5	28.8	16.9	25.4	20.3	59.3
	60세 이상	(41)	73.2	12.2	34.1	24.4	31.7	19.5	46.3

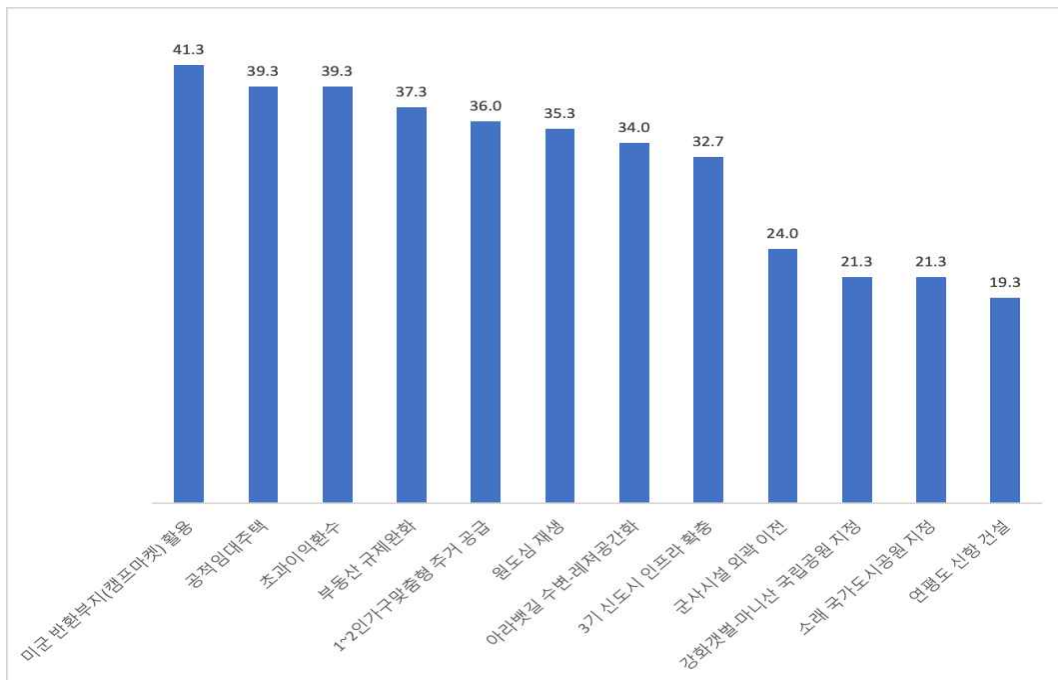
〈표 4-112〉 인천광역시 도로·교통 이슈 관심 키워드 (계속)

BASE : SQ1=4)		광역급행 버스 확충	여객선 준공영제	광역일일 교통카드	GTX 신설	도시철도 연장 및 신설	수인선 청학역 신설	공항철도- 9호선 직접 연결	인천남부 순환선 도시철도망
▣ 전 체 ▣		33.3	8.7	24.7	43.3	30.7	10.0	29.3	28.0
성별	남자	33.3	5.3	22.7	41.3	28.0	5.3	22.7	28.0
	여자	33.3	12.0	26.7	45.3	33.3	14.7	36.0	28.0
연령별	2030	26.0	8.0	34.0	46.0	24.0	22.0	34.0	24.0
	4050	33.9	5.1	20.3	37.3	25.4	5.1	25.4	23.7
	60세 이상	41.5	14.6	19.5	48.8	46.3	2.4	29.3	39.0

나. 주거

- 주거 이슈 키워드 중 미군반환부지 활용(41.3%)이 가장 큰 관심을 끈 키워드였음
- 인천시는 주거 안정과 관련된 상충되는 요구가 드러남. 공적임대주택(39.3%), 초과이익환수(39.3%), 1~2인가구맞춤형 주거공급(36.0%)과 부동산 규제완화(37.3%)가 팽팽한 비율로 나타남
- 인천 원도심 재생(35.3%)도 연령대나 성별과 무관하게 관심을 얻고 있는 것으로 드러남

[그림 4-49] 인천광역시 주거 이슈 관심 키워드



○ 응답자 특성별 분석

- 인천시민에게 익숙한 이슈인 캠프마켓 활용은 연령대가 높을수록 더 많은 관심을 보이는 것으로 나타났음
- 1~2인 가구 맞춤형 주거 공급은 2030 여성에서 매우 높은 관심(62.5%)을 보였음

〈표 4-113〉 인천광역시 주거 이슈 관심 키워드

BASE : SQ1=4)		사례수	원도심 재생	공적임대 주택	1~2인가구 맞춤형 주거 공급	부동산 규제완화	군사시설 외곽 이전	연평도 신항 건설
■ 전 체 ■		(150)	35.3	39.3	36.0	37.3	24.0	19.3
성별	남자	(75)	36.0	38.7	30.7	32.0	25.3	13.3
	여자	(75)	34.7	40.0	41.3	42.7	22.7	25.3
연령별	2030	(50)	34.0	36.0	48.0	36.0	14.0	20.0
	4050	(59)	32.2	35.6	28.8	27.1	23.7	13.6
	60세 이상	(41)	41.5	48.8	31.7	53.7	36.6	26.8

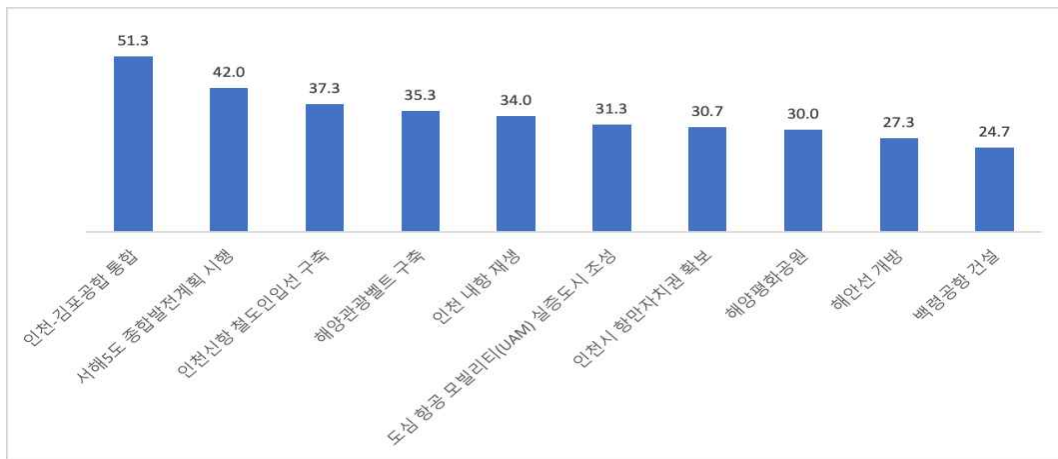
〈표 4-113〉 인천광역시 주거 이슈 관심 키워드 (계속)

BASE : SQ1=1)		강화곶별-마니산 국립공원 지정	소래 국가도시공원 지정	아라뱃길 수변-레저공간화	미군 반환부지 (캠프마켓) 활용	초과이익환수	3기 신도시 인프라 확충
■ 전 체 ■		21.3	21.3	34.0	41.3	39.3	32.7
성별	남자	16.0	14.7	26.7	37.3	40.0	34.7
	여자	26.7	28.0	41.3	45.3	38.7	30.7
연령별	2030	20.0	22.0	34.0	30.0	42.0	34.0
	4050	18.6	16.9	30.5	40.7	28.8	30.5
	60세 이상	26.8	26.8	39.0	56.1	51.2	34.1

다. 지역발전

- 지역발전 이슈 키워드 중 인천-김포공항 통합은 응답자의 51.3%가 선정하였음. 그 외에 인천신항 철도인입선 구축(37.3%), 인천내항 재생 등 항만과 관련한 이슈도 관심을 끌었음
- 인천시민들은 관광과 연계한 개발에도 관심이 있는 것으로 나타남. 서해5도 종합발전계획(42.0%)과 해양관광벨트 구축(35.3%)도 30% 중반 이상의 선정 비율을 보임

[그림 4-50] 인천광역시 지역발전 이슈 관심 키워드



○ 응답자 특성별 분석

- 인천-김포공항 통합, 서해5도 종합발전계획, 해양평화공원 등 개발과 연계된 이슈에 대해서는 연령대가 높아질수록 더 큰 관심을 가지는 것으로 나타남. 인천-김포공항 통합의 경우 2030세대는 36.0%인 것에 반해 4050세대와 60대 이상은 각각 52.5%, 62.3%로 높게 나타남

<표 4-114> 인천광역시 지역발전 이슈 관심 키워드

BASE : SQ1=4)		사례수	인천시 항만자치권 확보	해안선 개방	인천신항 철도인입선 구축	인천 내항 재생	인천-김포공항 통합	백령공항 건설
■ 전 체 ■		(150)	30.7	27.3	37.3	34.0	51.3	24.7
성별	남자	(75)	25.3	26.7	30.7	38.7	50.7	21.3
	여자	(75)	36.0	28.0	44.0	29.3	52.0	28.0
연령별	2030	(50)	34.0	26.0	42.0	36.0	36.0	30.0
	4050	(59)	27.1	23.7	33.9	23.7	52.5	18.6
	60세 이상	(41)	31.7	34.1	36.6	46.3	68.3	26.8

<표 4-114> 인천광역시 지역발전 이슈 관심 키워드 (계속)

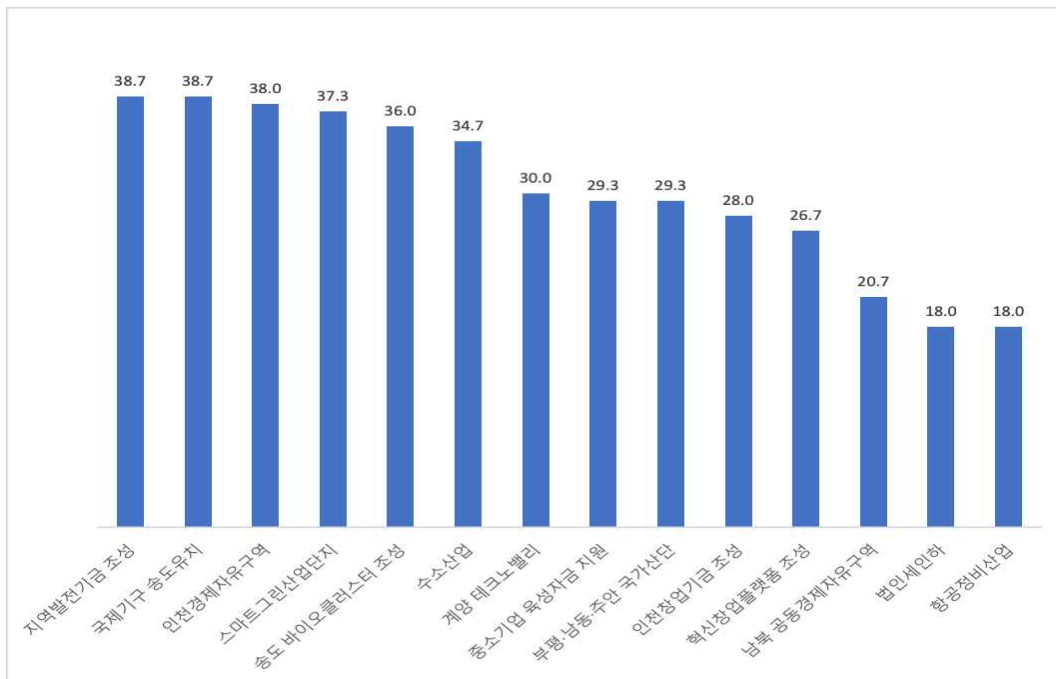
BASE : SQ1=4)		도심 항공 모빌리티(UAM) 실증도시 조성	해양평화공원	서해5도 종합발전계획 시행	해양관광벨트 구축
■ 전 체 ■		31.3	30.0	42.0	35.3
성별	남자	28.0	24.0	42.7	30.7
	여자	34.7	36.0	41.3	40.0
연령별	2030	36.0	20.0	34.0	36.0
	4050	27.1	30.5	37.3	37.3
	60세 이상	31.7	41.5	58.5	31.7

(4) 산업/경제

가. 산업

- 산업 이슈 키워드 중 응답자의 과반이 관심을 기울이는 이슈는 없었음. 국제기구 송도유치(38.7%), 지역발전기금 조성(38.7%), 인천경제자유구역(38.0%), 송도바이오클러스터 조성(36.0%) 등 장기 전략에 따라 이미 진행되어 왔거나 어느 정도의 성과를 낸 이슈에 더 큰 관심을 보였음
- 또한, 스마트그린산업단지(37.3%)와 수소산업(34.7%)도 30% 중반의 비율을 보임

[그림 4-51] 인천광역시 산업 이슈 관심 키워드



○ 응답자 특성별 분석

- 대체로 이전 선거 등에서 언급되었던 산업 이슈에 대해서는 학습효과 등으로 인해 연령대가 높아질수록 관심도도 높아지는 경향을 보임
- 스마트그린산업단지와 인천경제자유구역에 대한 관심은 여성이 남성을 뚜렷하게 앞서는 경향을 보임

〈표 4-115〉 인천광역시 산업 이슈 관심 키워드

BASE : SQ1=4)		사례수	중소기업 육성자금 지원	인천경제 자유구역	지역발전 기금 조성	법인세인하	부평·남동· 주안 국가산단	스마트그린 산업단지
▣ 전 체 ▣		(150)	29.3	38.0	38.7	18.0	29.3	37.3
성별	남자	(75)	26.7	30.7	41.3	20.0	24.0	28.0
	여자	(75)	32.0	45.3	36.0	16.0	34.7	46.7
연령별	2030	(50)	24.0	36.0	34.0	34.0	28.0	36.0
	4050	(59)	27.1	33.9	40.7	8.5	22.0	40.7
	60세 이상	(41)	39.0	46.3	41.5	12.2	41.5	34.1

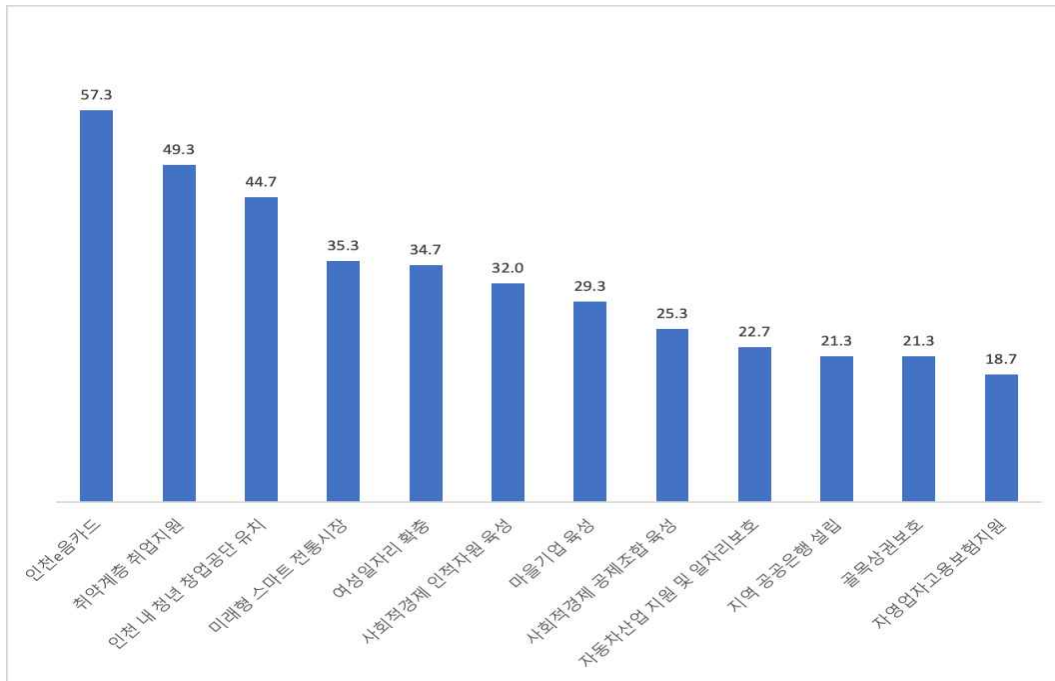
〈표 4-115〉 인천광역시 산업 이슈 관심 키워드 (계속)

BASE : SQ1=4)		수소산업	송도 바이오 클러스터 조성	항공 정비 산업	계양 테크노 밸리	남북 공동경제 자유구역	국제기구 송도유치	인천창업 기금 조성	혁신창업 플랫폼 조성
▣ 전 체 ▣		34.7	36.0	18.0	30.0	20.7	38.7	28.0	26.7
성별	남자	32.0	36.0	18.7	30.7	16.0	40.0	28.0	24.0
	여자	37.3	36.0	17.3	29.3	25.3	37.3	28.0	29.3
연령별	2030	26.0	38.0	20.0	34.0	16.0	34.0	26.0	26.0
	4050	33.9	30.5	6.8	28.8	23.7	32.2	15.3	25.4
	60세 이상	46.3	41.5	31.7	26.8	22.0	53.7	48.8	29.3

나. 경제

- 경제 이슈 키워드 중 인천e음카드(57.3%), 취약계층 취업지원(49.3%), 인천 내 청년창업공단 유치(44.7%) 등 일자리와 민생경제 관련 키워드가 큰 관심을 끌었음. 코로나19 확산 기간 소비 진작에 효과적이었다고 평가되는 인천e음카드에는 성별과 연령대별로 골고루 큰 관심을 보였음
- 상대적으로 사회적경제 관련 이슈 키워드 선정 비율은 30% 안팎인 것으로 나타남

[그림 4-52] 인천광역시 경제 이슈 관심 키워드



○ 응답자 특성별 분석

- e음카드의 성공적 운용을 확대해 지역공공은행을 설립하려는 노력이 아직까진 큰 관심을 끌지는 못한 것으로 보임. 특히, 주된 소비층인 4050층에서는 매우 낮은 비율(11.9%)을 보임

〈표 4-116〉 인천광역시 경제 이슈 관심 키워드

BASE : SQ1=4)	사례수	자동차산업 지원 및 일자리보호	취약계층 취업지원	인천 내 청년 창업공단 유지	여성일자리 확충	인천e음카드	지역 공공은행 설립
▣ 전 체 ▣	(150)	22.7	49.3	44.7	34.7	57.3	21.3
성별	남자	(75)	25.3	52.0	40.0	61.3	21.3
	여자	(75)	20.0	46.7	49.3	53.3	21.3
연령별	2030	(50)	24.0	42.0	54.0	58.0	34.0
	4050	(59)	20.3	44.1	39.0	61.0	11.9
	60세 이상	(41)	24.4	65.9	41.5	36.6	19.5

〈표 4-116〉 인천광역시 경제 이슈 관심 키워드 (계속)

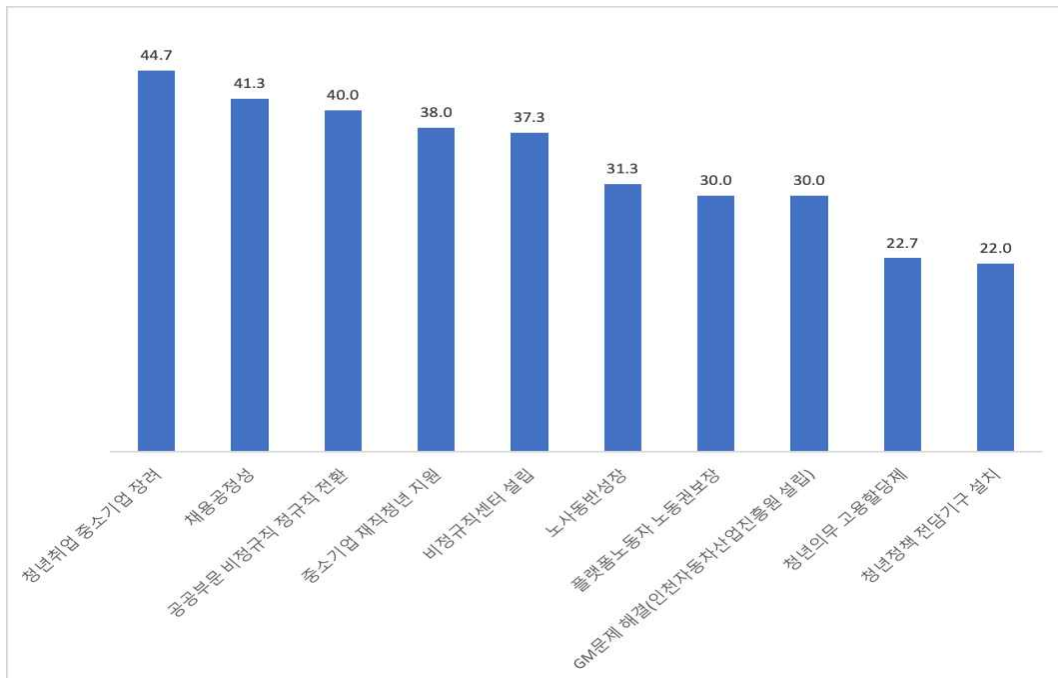
BASE : SQ1=4)		골목상권보호	자영업자고용 보험지원	미래형 스마트 전통시장	마을기업 육성	사회적경제 공제조합 육성	사회적경제 인적자원 육성
▣ 전 체 ▣		21.3	18.7	35.3	29.3	25.3	32.0
성별	남자	17.3	21.3	30.7	29.3	24.0	26.7
	여자	25.3	16.0	40.0	29.3	26.7	37.3
연령별	2030	22.0	12.0	38.0	28.0	24.0	28.0
	4050	13.6	18.6	27.1	22.0	23.7	28.8
	60세 이상	31.7	26.8	43.9	41.5	29.3	41.5

다. 노동

○ 노동 이슈 키워드 중 다른 이슈와 비교할 때 청년취업중소기업 장려(44.7%), 채용공정성(41.3%), 공공부문 비정규직 정규직 전환(40.0%), 중소기업재직청년 지원(38.0%), 비정규직센터 설립(37.3%) 등이 큰 관심을 끈 것으로 나타남

- 서울시 주민들과 마찬가지로 인천시 주민들도 청년 의무고용(22.7%)하는 방식보다는 채용 공정성(41.3%)을 높이고 청년 취업 기업에 대한 인센티브(청년취업 중소기업 장려 등)를 주는 것에 더 관심을 가지는 것으로 보임

[그림 4-53] 인천광역시 노동 이슈 관심 키워드



○ 응답자 특성별 분석

- 청년취업 중소기업 장려는 60대 이상 연령대에서 높게 나타남(61.0%). 오히려 2030대의 경우 그 비율이 34.0%에 그침. 이는 대기업 취업을 바라는 청년층과 청년층의 취업을 바라는 노년층 간 불일치에 의해 발생한 것일 수 있음
- 남성 2030세대의 63.0%가 '채용공정성' 키워드를 선정했던 서울시와는 달리 60대 이상 남성 가운데 68.4%가 '채용공정성' 키워드를 선정했으며, 2030대 남성의 경우는 38.5%에 그쳤다는 점은 지역 간 경제적 현실에서의 차이를 반영하는 것일 수 있음

〈표 4-117〉 인천광역시 노동 이슈 관심 키워드

BASE : SQ1=4)		사례수	청년취업 중소기업 장려	청년의무 고용할당제	중소기업 재직청년 지원	청년정책 전담기구 설치	공공부문 비정규직 정규직 전환	비정규직센 터 설립
■ 전 체 ■		(150)	44.7	22.7	38.0	22.0	40.0	37.3
성별	남자	(75)	37.3	18.7	42.7	16.0	36.0	33.3
	여자	(75)	52.0	26.7	33.3	28.0	44.0	41.3
연령별	2030	(50)	34.0	32.0	42.0	24.0	28.0	42.0
	4050	(59)	42.4	13.6	30.5	22.0	39.0	30.5
	60세 이상	(41)	61.0	24.4	43.9	19.5	56.1	41.5

〈표 4-117〉 인천광역시 노동 이슈 관심 키워드 (계속)

BASE : SQ1=4)		플랫폼노동자 노동권보장	GM문제 해결 (인천자동차산업진흥원 설립)	노사동반성장	채용공정성
■ 전 체 ■		30.0	30.0	31.3	41.3
성별	남자	34.7	32.0	32.0	44.0
	여자	25.3	28.0	30.7	38.7
연령별	2030	28.0	28.0	20.0	34.0
	4050	37.3	27.1	35.6	33.9
	60세 이상	22.0	36.6	39.0	61.0

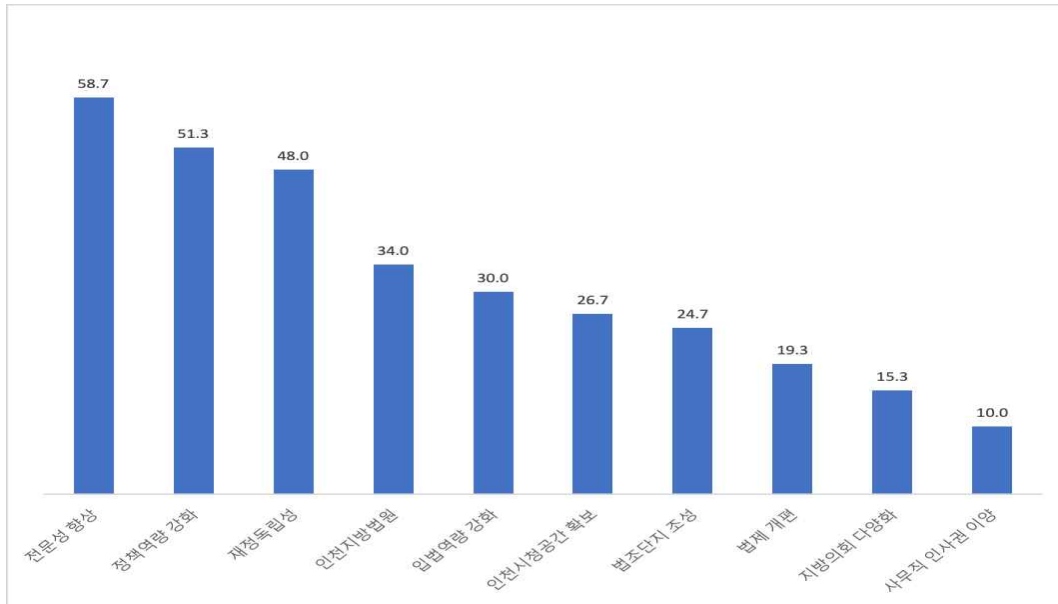
(5) 정치/행정자치

가. 정치

- 정치 분야 이슈 키워드 중 전문성 향상(58.7%), 정책역량 강화(51.3%) 등 지방의회 관련 키워드 선정 비율이 높게 나타남. 지방정부의 경우 재정독립성(48.0%) 키워드가 가장 높게 나타남

- 반면, 법원과 관련된 이슈인 인천지방법원(34.0%)과 법원을 중심으로 한 법조단지 구성(24.7%)은 상대적으로 낮게 나타남

[그림 4-54] 인천광역시 정치 이슈 관심 키워드



○ 응답자 특성별 분석

- 정치 이슈와 관련해 성차가 뚜렷한 쟁점은 보이지 않음
- 지방정부의 재정독립성과 지방의회의 전문성 향상은 연령대가 높아질수록 더 큰 관심을 가짐. 반면, 법제 개편, 법조단지 조성 등에서는 연령대가 낮을수록 상대적으로 더 관심을 가짐. 특히, 법조단지 조성에는 2030세대의 36.0%가 관심을 보였으나 60대 이상 가운데 단 2.4%만 관심을 보였음

<표 4-118> 인천광역시 정치 이슈 관심 키워드

BASE : SQ1=4)		사례수	인천시청 공간 확보	인천지방 법원	법조단지 조성	재정독립성	입법역량 강화	법제 개편
■ 전 체 ■		(150)	26.7	34.0	24.7	48.0	30.0	19.3
성별	남자	(75)	22.7	32.0	22.7	44.0	28.0	14.7
	여자	(75)	30.7	36.0	26.7	52.0	32.0	24.0
연령별	2030	(50)	28.0	34.0	36.0	32.0	26.0	28.0
	4050	(59)	23.7	30.5	30.5	42.4	30.5	22.0
	60세 이상	(41)	29.3	39.0	2.4	75.6	34.1	4.9

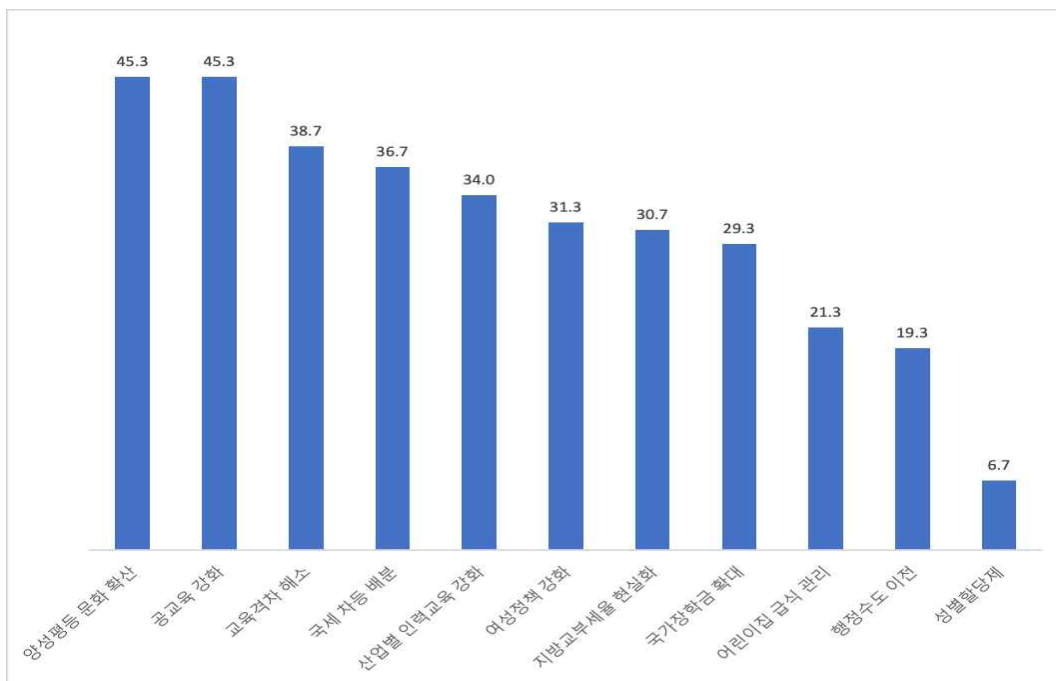
〈표 4-118〉 인천광역시 정치 이슈 관심 키워드 (계속)

BASE : SQ1=4)		사무직 인사권 이양	전문성 향상	정책역량 강화	지방의회 다양화
■ 전 체 ■		10.0	58.7	51.3	15.3
성별	남자	12.0	57.3	53.3	14.7
	여자	8.0	60.0	49.3	16.0
연령별	2030	18.0	50.0	58.0	20.0
	4050	8.5	59.3	49.2	15.3
	60세 이상	2.4	68.3	46.3	9.8

나. 행정

- 서울과 마찬가지로 인천시에서도 행정 이슈 키워드 중 가장 높은 관심을 보인 것은 양성평등문화 확산(45.3%)이었음. 여성이 더 관심을 보일 것이라는 예상과는 다르게 성별의 차이는 없었음
- 공교육 강화(45.3%), 교육격차 해소(38.7%) 등 교육행정에 관한 이슈 키워드도 높은 비율을 나타냄. 이는 코로나19 확산에 따른 비대면 수업 진행, 사교육 증가 등에 따른 교육 격차 발생에 대한 우려가 반영된 것으로 분석됨

[그림 4-55] 인천광역시 행정 이슈 관심 키워드



○ 응답자 특성별 분석

- 여성정책 강화는 청년층에서 극단적으로 나뉘는 양상을 보임. 2030 여성의 70.8%가 이를 선정했지만, 동 연령대 남성은 11.5%에 그쳐 큰 차이를 보임. 제20대 대통령선거에서 나타났던 청년층 젠더갈등이 그대로 드러나 결과라고 할 수 있음
- 연령대가 높아질수록 공교육 강화에 동의하는 비율은 뚜렷하게 증가하지만, 교육 격차 해소에 대한 것은 연령대별로 선형관계가 드러나지 않음. 공교육의 강화와 교육 격차의 해소를 다른 관점에서 보고 있는 것은 분명함

〈표 4-119〉 인천광역시 행정 이슈 관심 키워드

BASE : SQ1=4)	사례수	행정수도 이전	국세 차등 배분	지방교부세율 현실화	여성정책 강화	양성평등 문화 확산	성별할당제	
▣ 전 체 ▣	(150)	19.3	36.7	30.7	31.3	45.3	6.7	
성별	남자	(75)	20.0	40.0	25.3	16.0	45.3	2.7
	여자	(75)	18.7	33.3	36.0	46.7	45.3	10.7
연령별	2030	(50)	20.0	38.0	36.0	40.0	42.0	16.0
	4050	(59)	16.9	30.5	28.8	30.5	44.1	1.7
	60세 이상	(41)	22.0	43.9	26.8	22.0	51.2	2.4

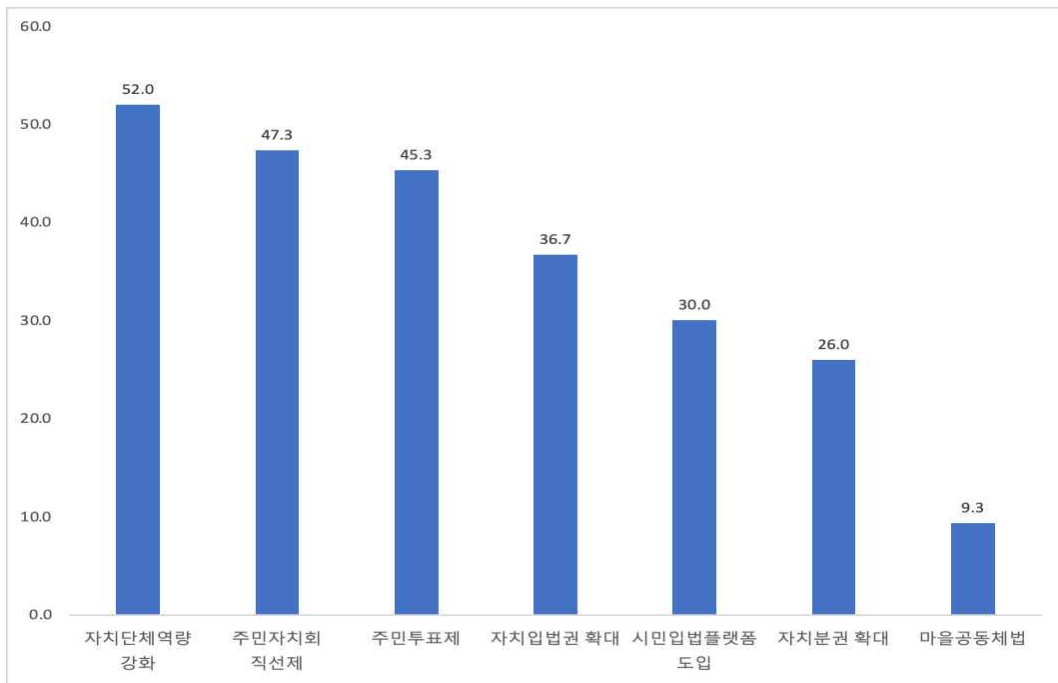
〈표 4-119〉 인천광역시 행정 이슈 관심 키워드 (계속)

BASE : SQ1=4)	공교육 강화	교육격차 해소	국가장학금 확대	산업별 인력교육 강화	어린이집 급식 관리	
▣ 전 체 ▣	45.3	38.7	29.3	34.0	21.3	
성별	남자	44.0	38.7	33.3	30.7	18.7
	여자	46.7	38.7	25.3	37.3	24.0
연령별	2030	34.0	32.0	26.0	30.0	14.0
	4050	44.1	44.1	33.9	27.1	22.0
	60세 이상	61.0	39.0	26.8	48.8	29.3

다. 자치

- 인천시에서 자치 이슈 키워드 중 자치단체 역량강화(52.0%), 주민자치회 직선제(47.3%), 주민투표제(45.3%)에 관심이 높은 것으로 나타남

[그림 4-56] 인천광역시 자치 이슈 관심 키워드



○ 응답자 특성별 분석

- 자치와 관련된 다수의 키워드에서 여성이 남성보다 더 높은 비율을 보인 것은 특기할 만함. 서울시 결과와 상반되는 결과임. 이는 150명으로 이루어진 작은 표본크기에 기인하는 문제일 수도 있으므로 조심스런 해석이 필요함
- 자치단체역량 강화에서는 성차외에도 연령대별 차이가 나타남. 즉 연령대가 높아질수록 자치단체 역량강화에 관심이 커짐. 반면, 자치입법권에 대해서는 반대 양상이 벌어짐. 즉 연령대가 낮을수록 상대적으로 더 자치입법권 확대에 관심이 많음. 이를 통해 청년층은 자치입법에, 노년층은 자치단체의 역량 강화에 더 무게를 두고 있다고 정리할 수 있음

〈표 4-120〉 인천광역시 자치 이슈 관심 키워드

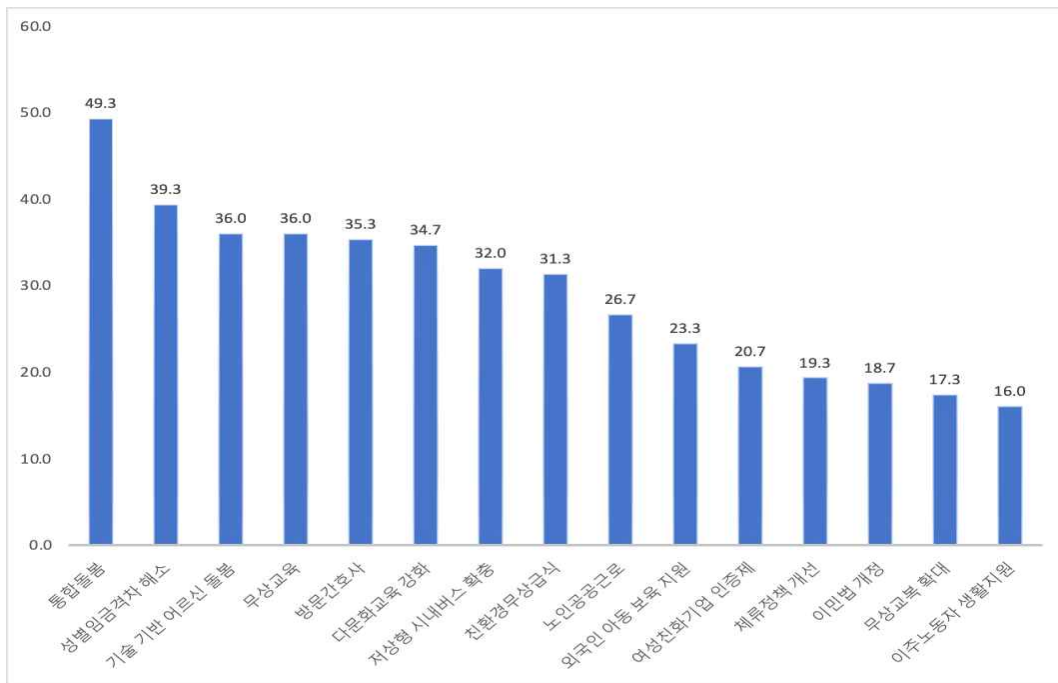
BASE : SQ1=4)		사례수	자치분권 확대	자치입법권 확대	자치단체 역량 강화	시민입법 플랫폼 도입	주민자치회 직선제	주민투표제	마을 공동체법
■ 전 체 ■		(150)	26.0	36.7	52.0	30.0	47.3	45.3	9.3
성별	남자	(75)	22.7	34.7	45.3	21.3	45.3	45.3	5.3
	여자	(75)	29.3	38.7	58.7	38.7	49.3	45.3	13.3
연령별	2030	(50)	24.0	42.0	44.0	28.0	48.0	44.0	10.0
	4050	(59)	20.3	39.0	50.8	35.6	49.2	37.3	10.2
	60세 이상	(41)	36.6	26.8	63.4	24.4	43.9	58.5	7.3

(6) 사회복지/문화

가. 복지

- 복지 이슈 키워드 중 통합돌봄(49.3%)에 가장 큰 관심을 보임. 그 뒤로 성별임금격차 해소(39.3%) 기술기반 어르신돌봄(36.0%), 무상교육(36.0%), 방문간호사(35.3%) 등이 그 뒤를 잇고 있음
- 서울시와 경기도와 비교해 다문화교육 강화(34.7%) 비율이 높은 특징을 보임. 다만, 이주민에 대한 지원 정책 등에는 낮은 관심을 보이는 것으로 보아 다문화주의에 기반한 교육보다는 동화 기반의 다문화 관련 교육에 관심을 가진 응답자가 포함된 것으로 추측됨

[그림 4-57] 인천광역시 복지 이슈 관심 키워드



○ 응답자 특성별 분석

- 다문화 교육 강화에 대해서는 서울과는 달리 뚜렷한 성차는 감지되지 않음. 오히려 연령대가 높아질수록 다문화교육 강화에 더 관심이 늘어나는 경향을 보임
- 통합돌봄 역시 연령대가 높아질수록 뚜렷하게 관심이 증가하는 경향을 보임. 이는 이 지역 사회 노인돌봄이라는 점에서 당연한 결과라고 할 수 있음. 분명한 점은 노년층에서 지역사회 도움의 필요하다는 점을 강하게 인식하고 있다는 점임

〈표 4-121〉 인천광역시 복지 이슈 관심 키워드

BASE : SQ1=4)		사례수	통합돌봄	방문 간호사	기술 기반 어르신 돌봄	노인공공 근로	저상형 시내버스 확충	여성친화 기업 인증제	성별임금 격차 해소
▣ 전 체 ▣		(150)	49.3	35.3	36.0	26.7	32.0	20.7	39.3
성별	남자	(75)	45.3	29.3	29.3	25.3	25.3	10.7	28.0
	여자	(75)	53.3	41.3	42.7	28.0	38.7	30.7	50.7
연령별	2030	(50)	38.0	32.0	38.0	36.0	36.0	24.0	42.0
	4050	(59)	49.2	30.5	33.9	23.7	23.7	20.3	32.2
	60세 이상	(41)	63.4	46.3	36.6	19.5	39.0	17.1	46.3

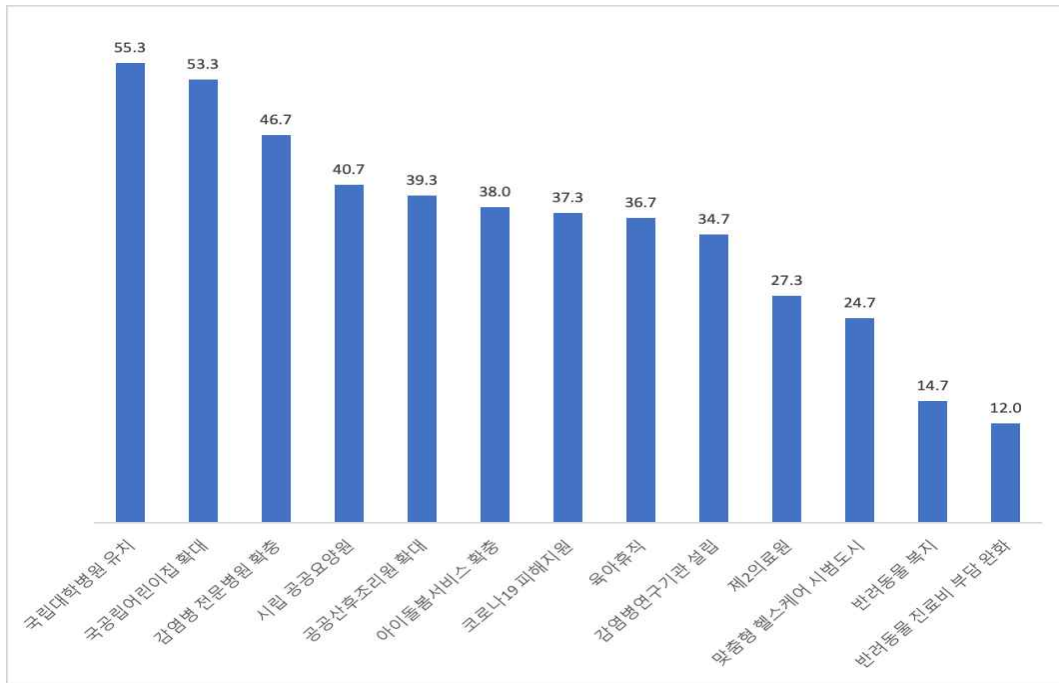
〈표 4-121〉 인천광역시 복지 이슈 관심 키워드 (계속)

BASE : SQ1=4)		친환경 무상급식	무상교육	무상교복 확대	다문화교육 강화	이민법 개정	체류정책 개선	외국인 이등 보육 지원	이주노동자 생활지원
▣ 전 체 ▣		31.3	36.0	17.3	34.7	18.7	19.3	23.3	16.0
성별	남자	30.7	36.0	18.7	36.0	20.0	20.0	20.0	12.0
	여자	32.0	36.0	16.0	33.3	17.3	18.7	26.7	20.0
연령별	2030	32.0	30.0	20.0	24.0	18.0	16.0	24.0	14.0
	4050	28.8	35.6	22.0	35.6	11.9	22.0	15.3	8.5
	60세 이상	34.1	43.9	7.3	46.3	29.3	19.5	34.1	29.3

나. 보건

- 보건 관련 이슈에 높은 관심도를 확인할 수 있음. 보건 이슈 키워드 중 국립대학병원 유치 (55.3%), 국공립 어린이집 확대(53.3%), 감염병전문병원 확충(46.7%), 시립공공요양원 (40.7%), 공공산후조리원 확대(39.3%), 아이돌봄 서비스 확충(38.0%) 등에 큰 관심을 보임
- 국립대학병원 유치 및 국공립 어린이집 확대는 지속된 민원 사항인 반면, 코로나19 확산을 경험하면서 감염병전문병원과 맞벌이 가정을 위한 아이돌봄서비스의 필요성 인식 반영된 결과로 보임

[그림 4-58] 인천광역시 보건 이슈 관심 키워드



○ 응답자 특성별 분석

- 관심도가 높은 이슈 가운데 성차가 뚜렷한 이슈는 드러나지 않음. 감염병연구기관 설립과 국공립어린이집 확대는 연령대가 높아질수록 더 큰 관심을 보이는 것으로 확인됨
- 서울과는 달리 공공산후조리원 확대에서 남녀 성차는 드러나지 않음

〈표 4-122〉 인천광역시 보건 이슈 관심 키워드

BASE : SQ1=4)	사례수	제2의료원	국립대학병원 유치	시립 공공요양원	맞춤형 헬스케어 시범도시	코로나19 피해지원	감염병 연구기관 설립	
▣ 전 체 ▣	(150)	27.3	55.3	40.7	24.7	37.3	34.7	
성별	남자	(75)	26.7	54.7	37.3	17.3	30.7	28.0
	여자	(75)	28.0	56.0	44.0	32.0	44.0	41.3
연령별	2030	(50)	26.0	58.0	34.0	40.0	46.0	28.0
	4050	(59)	23.7	49.2	47.5	15.3	32.2	32.2
	60세 이상	(41)	34.1	61.0	39.0	19.5	34.1	46.3

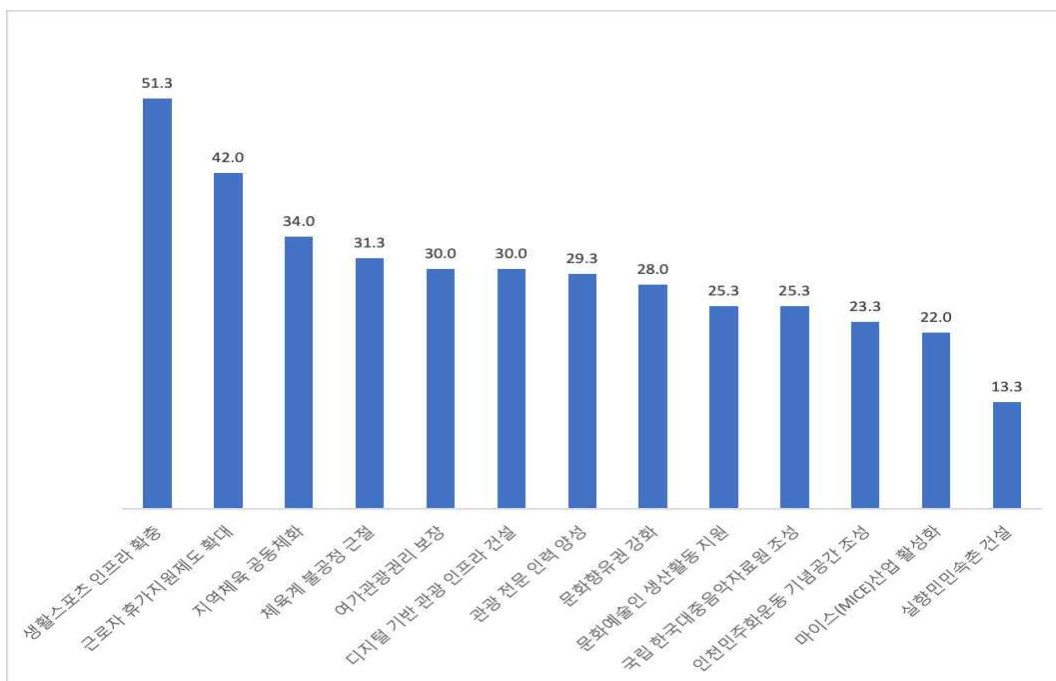
〈표 4-122〉 인천광역시 보건 이슈 관심 키워드 (계속)

BASE : SQ1=4)		감염병 전문병원 확충	반려동물 복지	반려동물 진료비 부담 완화	육아휴직	공공 산후조리원 확대	국공립 어린이집 확대	아이돌봄서 비스 확충
▣ 전 체 ▣		46.7	14.7	12.0	36.7	39.3	53.3	38.0
성별	남자	48.0	12.0	9.3	34.7	40.0	53.3	36.0
	여자	45.3	17.3	14.7	38.7	38.7	53.3	40.0
연령별	2030	38.0	18.0	16.0	46.0	40.0	44.0	40.0
	4050	35.6	13.6	6.8	32.2	40.7	54.2	28.8
	60세 이상	73.2	12.2	14.6	31.7	36.6	63.4	48.8

다. 문화관광체육

- 서울시와 마찬가지로 문화관광체육 이슈 키워드 중 생활체육 인프라 확충(51.3%)이 가장 큰 관심을 끈 키워드로 선정되었음. 근로자 휴가지원제도 확대(42.0%)를 제외하면 문화관광체육 이슈에 대해서는 비교적 낮은 관심도를 보이는 것으로 나타남. 이 영역은 선거에서 후보선택에 영향을 줄 정도로 중요하다고 보기 어려움

[그림 4-59] 인천광역시 문화관광체육 이슈 관심 키워드



○ 응답자 특성별 분석

- 관광인력 양성, 지역체육 공동체화에 남성보다 여성이 더 큰 관심을 보이는 것으로 나타남.
그 외에 통계적으로 유의한 차이를 보이는 이슈는 확인되지 않음

〈표 4-123〉 인천광역시 문화관광체육 이슈 관심 키워드

BASE : SQ1=4)	사례수	문화예술인 생산활동 지원	문화향유권 강화	국립 한국대중 음악자료원 조성	인천 민주화운동 기념공간 조성	실형민 민속촌 건설	마이스 (MICE) 산업 활성화	
■ 전 체 ■	(150)	25.3	28.0	25.3	23.3	13.3	22.0	
성별	남자	(75)	24.0	33.3	26.7	22.7	8.0	18.7
	여자	(75)	26.7	22.7	24.0	24.0	18.7	25.3
연령별	2030	(50)	30.0	20.0	34.0	28.0	10.0	16.0
	4050	(59)	22.0	28.8	13.6	20.3	13.6	20.3
	60세 이상	(41)	24.4	36.6	31.7	22.0	17.1	31.7

〈표 4-123〉 인천광역시 문화관광체육 이슈 관심 키워드 (계속)

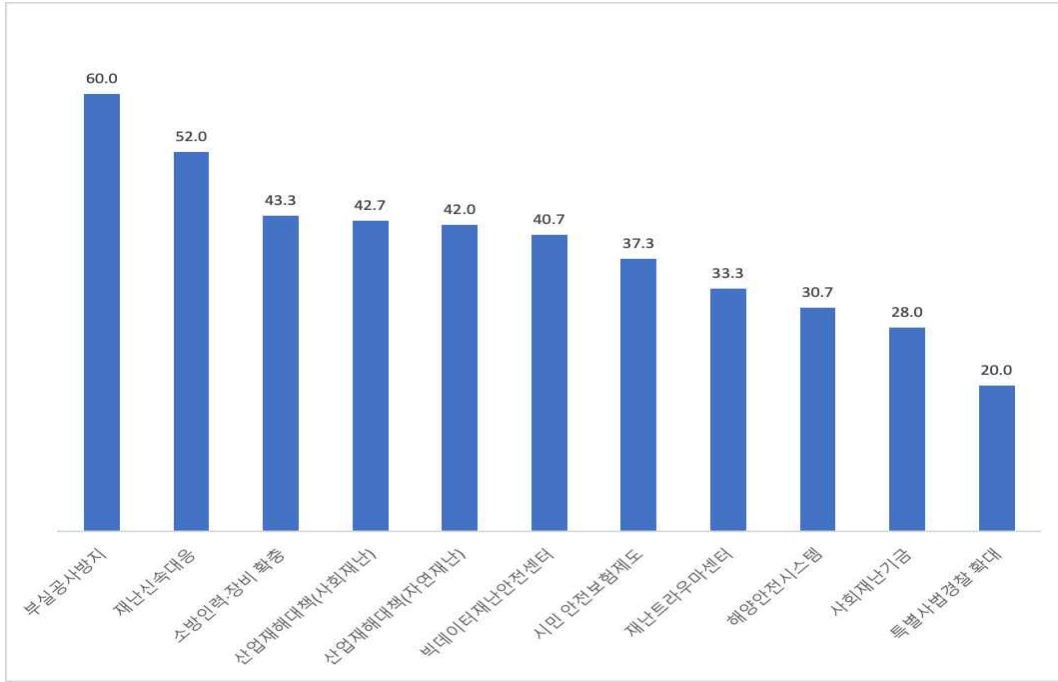
BASE : SQ1=4)	여가관광권리 보장	근로자 휴가지원제도 확대	디지털 기반 관광 인프라 건설	관광 전문 인력 양성	생활 스포츠 인프라 확충	지역체육 공동체화	체육계 불공정 근절	
■ 전 체 ■	30.0	42.0	30.0	29.3	51.3	34.0	31.3	
성별	남자	25.3	41.3	25.3	20.0	50.7	28.0	29.3
	여자	34.7	42.7	34.7	38.7	52.0	40.0	33.3
연령별	2030	34.0	46.0	24.0	26.0	52.0	28.0	28.0
	4050	23.7	45.8	23.7	25.4	44.1	39.0	23.7
	60세 이상	34.1	31.7	46.3	39.0	61.0	34.1	46.3

(6) 환경/소방/재난안전

가. 소방·시민안전

- 소방·시민안전 이슈 키워드 선정 비율은 대체로 높게 나타남. 응답자의 과반이 부실공사 방지(60.0%)과 재난신속대응(52.0%)에 관심을 보였음
- 그 외에도 소방인력·장비 확충(43.3%)을 선정함. 사회재난 대책(42.7%), 자연재난 대책(42.0%), 빅데이터 재난안전센터(40.7%)에 큰 관심을 보였음

[그림 4-60] 인천광역시 소방/시민안전 이슈 관심 키워드



○ 응답자 특성별 분석

- 2030세대 가운데 절반 가량(48.0%)이 재난트라우마센터에 관심을 보임. 반면, 40대 이상에서는 20% 정도가 관심을 보임. 이는 청년층이 세월호 사건을 더 강하게 경험한 것과 연관이 있으리라 추측해 볼 수 있음
- 광주아파트 붕괴 사건이 이후 부실공사 방지 필요성이 높아졌으며, 특히 연령대가 높아질 수록 이 이슈에 더 관심을 보이는 것으로 나타남

<표 4-124> 인천광역시 소방·시민안전 이슈 관심 키워드

BASE : SQ1=4)	사례수	시민 안전보험제도	빅데이터 재난안전센터	재난트라우마 센터	해양안전 시스템	특별사법경찰 확대	산업재해대책 (자연재난)	
■ 전 체 ■	(150)	37.3	40.7	33.3	30.7	20.0	42.0	
성별	남자	(75)	34.7	37.3	26.7	32.0	14.7	44.0
	여자	(75)	40.0	44.0	40.0	29.3	25.3	40.0
연령별	2030	(50)	30.0	48.0	48.0	26.0	16.0	42.0
	4050	(59)	35.6	37.3	23.7	28.8	15.3	42.4
	60세 이상	(41)	48.8	36.6	29.3	39.0	31.7	41.5

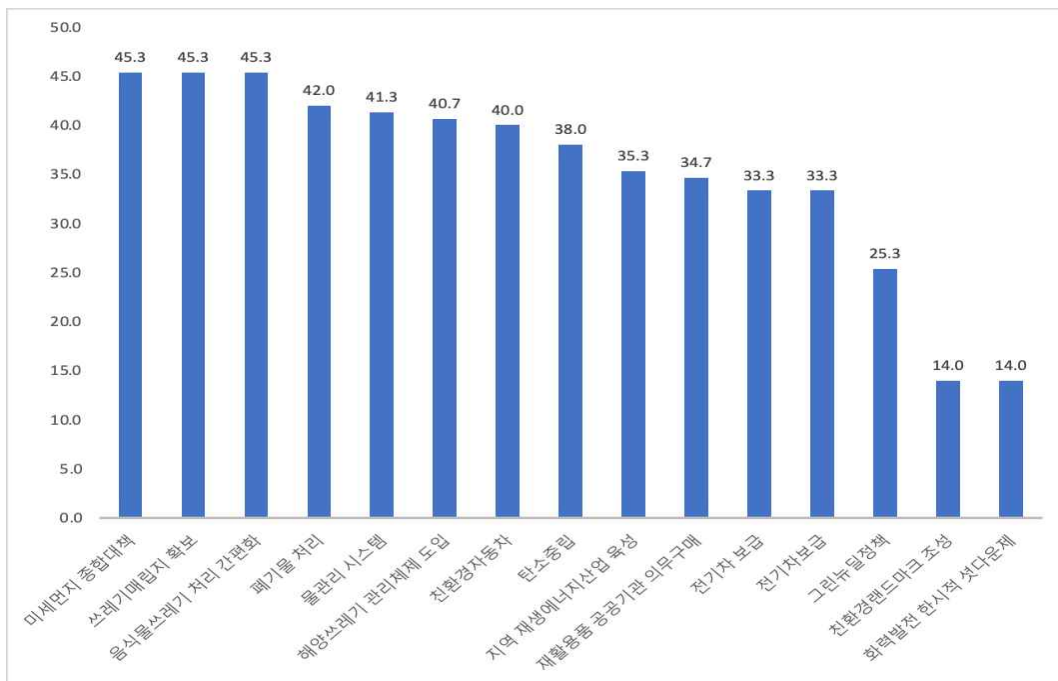
〈표 4-124〉 인천광역시 소방/시민안전 이슈 관심 키워드 (계속)

BASE : SQ1=4)		재난신속대응	소방인력·장비 확충	부실공사방지	산업재해대책 (사회재난)	사회재난기금
▣ 전 체 ▣		52.0	43.3	60.0	42.7	28.0
성별	남자	50.7	42.7	50.7	50.7	21.3
	여자	53.3	44.0	69.3	34.7	34.7
연령별	2030	52.0	42.0	54.0	36.0	32.0
	4050	44.1	37.3	55.9	44.1	22.0
	60세 이상	63.4	53.7	73.2	48.8	31.7

나. 환경보전

- 환경보전 이슈 키워드 중 미세먼지 종합대책(45.3%), 쓰레기매립지 확보(45.3%), 음식물쓰레기 처리간편화(45.3%)가 가장 큰 관심을 받음. 이 가운데 쓰레기매립지는 서울시와 인천시 간 갈등의 원인이 되는 중요한 이슈임
- 그 뒤를 이어 폐기물 처리(42.0%), 물관리시스템(41.3%), 해양쓰레기 관리체제도입(40.7%), 친환경자동차(40.0%)도 40%를 넘긴 이슈로 선정되었음

[그림 4-61] 인천광역시 환경보전 이슈 관심 키워드



○ 응답자 특성별 분석

- 음식물쓰레기 처리 간편화에 대해 여성(53.3%)이 남성(37.3%)보다 더 큰 관심을 보임. 그 외 이슈에서 유의한 성차는 감지되지 않음
- 오염과 직접 관련된 이슈에 대해서는 노년층이 청년층보다 더 큰 관심을 가지지만, 그린뉴딜정책에서는 청년층이 더 큰 관심을 보이는 것으로 나타남. 환경에 관심이 있음에도 불구하고 그린뉴딜정책이 문재인정부에서 추진되었다는 점 때문에 노년층 가운데 보수적 응답자들이 선택하지 않은 것일 가능성도 있음

〈표 4-125〉 인천광역시 환경보전 이슈 관심 키워드

BASE : SQ1=4)	사례수	탄소중립	그린뉴딜 정책	친환경 자동차	미세먼지 종합대책	전기차 보급	물관리 시스템	해양쓰레기 관리체제 도입	
▣ 전 체 ▣	(150)	38.0	25.3	40.0	45.3	33.3	41.3	40.7	
성별	남자	(75)	37.3	24.0	41.3	45.3	33.3	37.3	40.0
	여자	(75)	38.7	26.7	38.7	45.3	33.3	45.3	41.3
연령별	2030	(50)	32.0	30.0	44.0	44.0	36.0	38.0	38.0
	4050	(59)	30.5	25.4	37.3	33.9	28.8	39.0	40.7
	60세 이상	(41)	56.1	19.5	39.0	63.4	36.6	48.8	43.9

〈표 4-125〉 인천광역시 환경보전 이슈 관심 키워드 (계속)

BASE : SQ1=4)	쓰레기 매립지 확보	음식물 쓰레기 처리 간편화	친환경 랜드마크 조성	지역 재생 에너지산업 육성	전기차 보급	재활용품 공공기관 의무구매	폐기물 처리	화력발전 한시적 섣다운제	
▣ 전 체 ▣	45.3	45.3	14.0	35.3	33.3	34.7	42.0	14.0	
성별	남자	45.3	37.3	13.3	33.3	36.0	36.0	41.3	13.3
	여자	45.3	53.3	14.7	37.3	30.7	33.3	42.7	14.7
연령별	2030	46.0	42.0	18.0	34.0	32.0	28.0	36.0	16.0
	4050	44.1	44.1	11.9	28.8	32.2	37.3	35.6	6.8
	60세 이상	46.3	51.2	12.2	46.3	36.6	39.0	58.5	22.0

3) 소결

(1) 종합토론

- 수도권외의 구성원인 인천시의 주요 관심사는 주거, 교통, 청년일자리, 산업유치로 정리할 수 있음
- 도로·교통 이슈 키워드 중 경인고속도로 통행료폐지(47,3%), 경인선·경인고속도로 지하화

(42.7%), GTX 신설(43.3%) 등 서울시로의 접근성과 관련한 이슈에 관심이 높았음. 서울로의 접근성을 근본적으로 개선할 것으로 기대되는 GTX 관련 이슈는 성별과는 상관없이 많은 관심을 받고 있음

- 인천시는 주거 안정과 관련된 상충되는 요구가 드러남. 공적임대주택(39.3%), 초과이익환수(39.3%), 1~2인가구맞춤형 주거공급(36.0%)과 부동산 규제완화(37.3%)가 팽팽한 비율로 나타남
- 지역단위 노인복지인 통합돌봄에 대한 관심이 복지 키워드 가운데 가장 높게 나온 것은 의미를 가짐

(2) 지역발전 합의

- 이번 지방선거 직전 대선 기간 양대 정당 후보의 공약을 통해 이미 제기된 것으로, 이번 조사에서 높은 관심을 얻은 키워드는 이미 대선 충분히 소비되었음. 따라서 새로운 정책 의제 발굴이 필요함
- 인천시는 수도권 집값 상승으로 인한 인구유입과 부동산 가격 상승에 고무, 그러나 동시에 우려가 혼재되어 있음. 특히, 3기 신도시(계양과 구월2)가 인천에 건설될 예정이므로 기존 지역발전과 함께 할 수 있는 방안을 마련해야 함. 이를 위해 적극적인 시정 운영과 의회 심의 필요함
- 인천시는 수도권 쓰레기매립지에 대한 우려가 크지만, 서울시에서는 상대적으로 심각하게 이를 받아들이지 않음. 각 정당후보는 이를 선거기간 두루뭉술하게 넘어가는 대신 정당차원에서 명확하게 로드맵을 만들어 시민들에게 알리고 이를 설득하는 과정을 거쳐야 함

5. 광주광역시

1) 정책영역별 정책이슈 및 키워드 도출 배경

(1) 도시/지역발전

- 광주광역시는 2014년 이후 지속적으로 인구가 감소하는 상황임. 인구감소 대응을 위한 지역 개발 정책과 노후화된 도심 환경 개선의 중요성이 증대하고 있음. 광주 도시에 위치한 군공항의 이전과 개발 문제 또한 지역 내 많은 관심을 받고 있는 의제 중 하나임.

가. 지역개발: 지역정책/인구감소대비/군공항

- 인구 감소가 지속되면서 활력을 잃은 지역에 활기를 찾기 위한 다양한 지역 개발 정책이 논의되고 있음. 특히 21대 대선에는 복합쇼핑몰 건설문제가 중요한 의제로 다뤄진 바 있음. KTX와 SRT가 정차하는 송정역 주변의 개발 문제도 중요한 문제로 논의되고 있음.
- 인구 감소 완화를 위한 일자리 창출과 인구 유입 촉진을 위한 정책 공약도 다수 제시되고 있음.
- 도심 개발을 위한 공군탄약고 이전과 장기간 지지부진했던 군공항 이전 논의도 점차 가속화되고 있는 상황임.
- 이러한 점에서 이번 지방선거 광주의 지역개발 관련 주요 이슈는 지역정책, 인구감소대비, 군공항으로 나눌 수 있음.

〈표 4-126〉 광주광역시 지역개발 이슈 분류 결과

소분류	이슈키워드
지역정책	송정역개발/마릉동공군탄약고이전/복합쇼핑몰건설
인구감소대비	일자리창출/청년인구유입/생활인구확대
군공항	광주군공항이전/신군공항건설/군공항이전부지개발

나. 도로/교통: 도로/철도/대중교통 및 물류

- 광주의 주요 도로의 출퇴근 시간 혼잡도는 매우 높은 수준임. 2021년 주요 교통혼잡도로에 대한 개선을 위한 사업이 국비에 반영된 바가 있음.
- 나주 빛가람혁신도시의 건설과 인접한 화순군의 발전으로 인해 도시 간 연결 교통망 구축의 필요성이 점차 증가됨.
- 광주-대구 간 지역 협력의 역점 사업인 달빛고속철도의 조기 착공, 광주-대구간 고속도로 확장도 지역 주요 현안 중 하나임.
- KTX와 SRT가 정차하여 광주의 관문 역할을 하는 송정역은 도심과 떨어진 서부에 위치하여 복합환승센터 구축을 통한 대중교통과의 연결성 증대가 필요함.
- 이번 지방선거에서도 도로, 철도, 대중교통 및 물류에 관한 공약이 다수 제시될 것으로 예상됨.

〈표 4-127〉 광주광역시 도로/교통 이슈 분류 결과

소분류	이슈키워드
도로	달빛내륙도로/광주-영암속도무제한고속도로/교통혼잡개선
철도	광주-나주광역철도/광주-화순도시철도확충/달빛고속철도
대중교통 및 물류	그린수소트램/복합환승센터구축/무안국제공항통합/광주전남 트라이포트

다. 도시정비/주거: 도시재생 및 정비/도시경관/주거

- 외곽지역 개발로 인해 구도심은 인구 유출과 이로 인한 상권 침체 문제를 겪고 있음. 광주광역시시는 구도심 상권 활성화를 위한 다양한 정책을 추진 중임.
- 광주광역시의 아파트 비율은 78.9%로 전국 광역자치단체 중 세종시를 제외하고 가장 높음. 이에 난개발 이슈가 중요한 이슈로 대두되고 있음. 특히, 북동 고층 아파트단지 조성을 둘러싼 갈등은 도시 경관을 보존할 수 있는 개발 전략 수립의 필요성을 보여주고 있음.
- 이러한 점에서 이번 지방선거에서 광주의 도시정비/주거 정책은 도시재생 및 정비, 도시경관, 주거로 나눌 수 있음.

〈표 4-128〉 광주광역시 도시정비 및 주거 이슈 분류 결과

소분류	이슈키워드
도시재생 및 정비	주거환경개선/재개발 및 재건축/양동전통시장정비
도시경관	랜드마크 건설/스카이라인 구축/지역특성에 맞는 경관형성/자연경관 보전
주거	광주형평생주택/부동산투기억단/청년주택

(2) 산업경제

- 광주광역시시는 지속적으로 인구가 유출되고 있는 상황임. 인구 유출을 방지하고 인구 유입을 촉진하기 위한 일자리 창출과 산업 관련 공약이 과거 선거에서 활발히 제시됨.

가. 일자리경제: 일자리정책/투자유치/기업육성

- 2020년 광주광역시의 대학졸업자 취업률은 64.6%로 전국 평균(65.1%)보다 낮은 상황임. 인구 감소에 대응하기 위해 투자 유치와 기업 육성을 통한 일자리 확대가 필요함.
- 광주형 일자리 정책은 광주광역시와 투자자가 합작 법인을 설립하여 자동차 생산기지를 건설하여 일자리를 확충한 적극적 일자리 정책의 일환이라 할 수 있음.
- 광주형 일자리를 비롯한 광주광역시의 기존 일자리 정책을 고려해보았을 때 이번 지방선거에서도 일자리정책, 투자유치, 기업육성과 관련된 다양한 공약이 제시될 것으로 예상됨.

〈표 4-129〉 광주광역시 일자리경제 이슈 분류 결과

소분류	이슈키워드
일자리정책	여성일자리확충/청년일자리확대/노사동반성장/코로나피해 소상공인지원/지역인재채용
투자유치	신규산업단지조성/대기업유치/해외기업유치/연구개발특구육성/광주자동차산업밸리조성
기업육성	마을기업육성/협동조합활성화/사회적경제지원/창업기업지원

나. 미래산업: 인공지능산업/미래산업/에너지산업

- 광주광역시 인공지능과 첨단 기술 산업을 적극적으로 육성하고 있음. 북구 오룡동에는 인공지능 집적단지 조성되고 있고, 인공지능 사관학교도 설립되어 인공지능 관련 인력을 양성하고 있음. 하지만 인공지능사관학교의 졸업생이 타지역으로 유출되고 취업률이 30%에도 미치지 못하는 문제가 발생하고 있음.
- 광주광역시 1조원 대의 국가 재원의 투입되는 국가 고자기장 연구소 유치에 대해 강원도와 경쟁 중임.
- 전남 신안군에 건설 예정인 풍력발전단지와 나주의 빛가람혁신도시의 한국전력과 연계하여 에너지 관련 산업 활성화에 대한 논의도 활발히 진행 중임.
- 이러한 점에서 이번 지방선거에서도 광주광역시의 미래산업 관련 이슈는 인공지능산업, 미래산업, 에너지산업으로 분류될 수 있음.

〈표 4-130〉 광주광역시 미래산업 이슈 분류 결과

소분류	이슈키워드
인공지능산업	인공지능클러스터조성/인공지능연구원건립/데이터센터유치
미래산업	스타트업클러스터조성/창업여건개선/고자기장연구소건립/의료산업클러스터조성
에너지산업	그린수소생산기지구축/에너지고속도로건설/에너지밸리조성

다. 자동차산업: 광주형일자리/미래모빌리티/부품산업

- 광주광역시 62만대의 완성차 생산능력을 보유한 국내 2위의 자동차생산능력 보유 지역임. 광주 제조업에서 자동차 산업은 매출액의 43.1%, 종사자수의 23.3%를 차지함. 자동차 산업은 광주광역시의 주력 산업이라 할 수 있음.
- 자동차 산업의 고도화와 광주형일자리에 기반한 노사상생형 일자리의 확충은 광주광역시의 역점 사업임.
- 따라서 이번 지방선거에서도 자동차산업과 관련된 광주형일자리, 미래모빌리티, 부품산업과 관련된 공약이 활발히 제시될 것으로 예상됨.

〈표 4-131〉 광주광역시 미래산업 이슈 분류 결과

소분류	이슈키워드
광주형일자리	광주형일자리사업확대/광주형일자리복지프로그램확충/노사동반성장지원
미래모빌리티	그린카보급지원/미래모빌리티산업단지조성/미래차관련기업유치
부품산업	자동차소재부품장비산업육성/미래차전환부품기업지원/미래차전장부품산업육성

(3) 정치/행정자치

- 지역 발전 역량 강화를 위한 광주-전남 통합의 논의가 진행되고 있음. 또한 5.18 광주 민주화 운동의 진상 규명과 인권도시로서의 위상 정립을 위해 노력하고 있음.

가. 행정자치: 행정/주민자치

- 광주-전남 지역 경쟁력 강화를 위한 초광역경제공동체에 대한 논의가 활발히 진행 중임.
- 주민 자치 역량 강화 및 주민 정책 참여활성화를 위한 다양한 정책 및 공약들이 제시되고 있음.
- 이러한 점에서 이번 지방선거에서 광주의 행정자치 이슈는 행정과 주민자치로 분류할 수 있음.

〈표 4-132〉 광주광역시 행정자치 이슈 분류 결과

소분류	이슈키워드
행정	광주-전남 통합/빛고을스마트메가시티/혁신도시 지원
주민자치	시민참여형 도시계획 수립/시민사회단체지원/자원봉사센터 지원

나. 민주인권평화: 민주인권/5.18선양

- 5.18 광주 민주화 운동과 관련하여 진상 규명과 인권 교육 활성화, 인권도시로서의 광주의 위상 정립은 광주광역시에서 중요한 정책 사업 중 하나임.

〈표 4-133〉 광주광역시 민주인권평화 이슈 분류 결과

소분류	이슈키워드
민주인권	인권교육활성화/세계인권도시포럼/민주인권연구원건립
5.18선양	5.18진상규명/민주인권기념파크조성/국립트라우마치유센터건립

(4) 사회복지/문화/여성가족/건강/보건

- 광주광역시는 1995년 광주비엔날레를 시작으로 문화도시로서의 위상 정립을 위해 많은 노력을 기울이고 있음. 저출생과 고령화가 가속화됨에 따라 복지 정책에 대한 필요성도 지속적으로 증가하고 있음.

가. 문화관광체육: 문화/관광/체육

- 광주광역시는 1995년 광주비엔날레를 시작으로 예향으로 거듭나기 위한 노력을 하고 있음. 옛 전남도청 부지에 국립아시아문화전당을 건립하는 등 지속적으로 문화인프라를 확충하고

있음.

- 광주광역시는 풍부한 문화 인프라에 비해 관광이 활성화되지 않은 편임. 광주가 지닌 풍부한 문화 자산을 활용한 관광객 유입 촉진이 중요한 이슈로 대두되고 있음.
- 2015년 광주 하계 유니버시아드와 2019년 광주 세계수영선수권대회를 개최한 바 있음. 구축한 체육 인프라를 바탕으로 대구와 함께 2038년 아시안게임 유치를 추진 중임.
- 이러한 점에서 광주광역시의 문화, 관광, 체육에 관한 공약은 이번 지방선거에서도 활발히 제시될 것으로 예상됨.

〈표 4-134〉 광주광역시 문화관광체육 이슈 분류 결과

소분류	이슈키워드
문화	아시아문화중심도시사업/광주비엔날레/디지털콘텐츠밸리 조성/글로벌콘텐츠 육성/마한문화권 복원
관광	예술관광활성화/스마트관광도시조성/김대중컨벤션센터 확충/아시아음식문화지구 조성
체육	2038 아시안게임유치/생활체육 활성화/한국수영진흥센터 건립/장애인체육진흥시설 확충/생활체육 시설 확충

나. 여성가족: 출산보육/여성가족/청소년

- 저출생 문제의 해결은 인구 감소 속도를 완화시킬 수 있는 중요한 정책임. 인구의 지속적 감소를 겪고 있는 광주광역시 또한 지난 선거 동안 출산보육 및 가족 관련 공약이 활발히 제시되었음.
- 현재 수도권과 영남에만 있는 청소년디딤센터의 호남 센터 유치에도 많은 노력을 기울이고 있음.
- 이러한 점에서 이번 지방선거에서 광주의 여성가족 관련 이슈는 출산보육, 여성가족, 청소년으로 분류할 수 있음.

〈표 4-135〉 광주광역시 여성가족 이슈 분류 결과

소분류	이슈키워드
출산보육	첫만남이용권/돌봄인프라구축/국공립어린이집확충/아동수당
여성가족	경력단절여성 지원/성인지 예산 및 교육 확충/한부모가족지원/다문화가족지원
청소년	청소년시설확충/인공지능영재고건립/국립호남권청소년디딤센터건립

다. 복지건강: 사회복지/보건/노인 및 장애인복지

- 광주광역시는 2020년 3월 세계보건기구 고령친화도시 네트워크에 가입하였음. 이에 노년층

- 이 살기 좋은 도시 환경 구축을 위해 5개 영역, 49개 과제를 선정하여 추진 중에 있음.
- 광주광역시는 새 정부 국정과제에 포함된 서남권 원자력의료원 설립을 추진 중에 있음.
 - 이러한 점에서 이번 지방선거에서 광주의 복지건강 이슈는 사회복지, 보건, 노인 및 장애인 복지로 분류할 수 있음.

〈표 4-136〉 광주광역시 복지건강 이슈 분류 결과

소분류	이슈키워드
사회복지	노숙인 지원/복지안전망 확대/코로나 취약계층 지원/일상회복지원금
보건	원자력의료원 건립/방사선의학 기반 마련/광주광역시의료원 건립/감염병전문병원 건립
노인 및 장애인 복지	장애인시설 확충/장애인이동권보장/노인전문병원 및 치매병원 설치/노인생활체육/평생교육

(5) 환경/소방/재난안전

- 광주광역시는 아파트가 밀집하여 난개발 문제가 제기되고 있는 상황임. 이에 자연 관리에 대한 중요성이 점차 증대되고 있음. 광주 화정 아이파크 붕괴 사고는 지역에서 시민 안전 이슈의 중요성을 증가시켰음.

가. 시민안전: 안전정책/자연재난/사회재난

- 2021년 6월 광주광역시 동구 학동 철거건물 붕괴사고와 2022년 1월 11일 발생한 광주 화정 아이파크 붕괴 사고는 광주광역시에서 안전 정책의 중요성을 증대시켰음.
- 2020년 발생한 광주 영산강 홍수는 자연 재난 대응에 대한 관심을 증가시켰음 이에 광주광역시는 도시침수 스마트 대응시스템 구축을 진행하고 있음.
- 차기 지방선거에서 광주광역시의 시민안전 정책은 안전정책, 자연재난, 사회재난으로 분류할 수 있을 것임.

〈표 4-137〉 광주광역시 시민안전 이슈 분류 결과

소분류	이슈키워드
안전정책	스마트재난안전관리시스템구축/국제안전도시 재공인 추진/광주시민안전보험
자연재난	상습침수피해 예방/급경사지 안전관리/한파 및 폭염 대응체계 구축
사회재난	교통재난예방/부실공사방지/치안유지

나. 오염관리: 기후변화대응/물관리/지속가능발전

- 미세먼지와 기후변화 문제는 친환경 운송수단 보급 및 신재생 에너지 보급 이슈에 대한 관

- 심을 증가시킴. 지속가능한 발전을 위한 환경 관리 또한 점차 중요한 이슈로 대두되고 있음.
- 이러한 점에서 이번 지방선거에서 광주광역시의 오염관리 이슈는 기후변화대응, 물관리, 지속가능발전으로 나뉘볼 수 있음.

〈표 4-138〉 광주광역시 오염관리 이슈 분류 결과

소분류	이슈키워드
기후변화대응	친환경교통체계조성/친환경자동차보급/신재생에너지보급확대
물관리	상수원 수질관리/마을하수도정비/지하수보전 및 관리
지속가능발전	환경산업 생태계조성/공공분야 환경제품 구매율 향상/친환경 도시농업 활성화

다. 자연관리: 산림녹지/공원조성/자원순환

- 2013년 무등산의 국립공원 지정과 도심 내 아파트 난개발 이슈로 인해 도시 경관 보전 및 자연 관리에 대한 관심이 증가되는 상황임.
- 이에 산림녹지, 공원녹지, 자원순환 이슈가 이번 지방 선거에서 중요한 이슈로 다뤄질 것임.

〈표 4-139〉 광주광역시 자연관리 이슈 분류 결과

소분류	이슈키워드
산림녹지	무등산 난개발방지/생태숲조성/습지보전
공원조성	도심공원조성/하천정비/가로환경개선
자원순환	재활용품 분리배출 및 수거 개선/폐기물단속강화/생활폐기물 저감

2) 설문조사 결과

(1) 조사 설계

가. 조사 주요 내용

〈표 4-140〉 광주광역시 조사 문항 및 세부 내용

구분	세부내용	
응답자 선정 문항	• 성/연령/지역	
정책영역관심도	• 정책영역 관심도	
도시/지역발전 영역	지역개발 분야	• 지역정책 관련 키워드 • 인구감소대비 관련 키워드 • 군공항 관련 키워드
	도로/교통 분야	• 도로 관련 키워드 • 철도 관련 키워드 • 대중교통 및 물류 관련 키워드

구분	세부내용	
	도시정비/주거 분야	<ul style="list-style-type: none"> • 도시재생 및 정비 관련 키워드 • 도시경관 관련 키워드 • 주거 관련 키워드
산업경제 영역	일자리경제 분야	<ul style="list-style-type: none"> • 일자리정책 관련 키워드 • 투자유치 관련 키워드 • 기업육성 관련 키워드
	미래산업 분야	<ul style="list-style-type: none"> • 인공지능산업 관련 키워드 • 미래산업 관련 키워드 • 에너지산업 관련 키워드
	자동차산업 분야	<ul style="list-style-type: none"> • 광주형일자리 관련 키워드 • 미래모빌리티 관련 키워드 • 부품산업 관련 키워드
정치/행정자치 영역	행정자치 분야	<ul style="list-style-type: none"> • 행정 관련 키워드 • 주민자치 관련 키워드
	민주인권평화 분야	<ul style="list-style-type: none"> • 민주인권 관련 키워드 • 5.18선양 관련 키워드
사회복지/문화/여성가족/건강/보건 영역	문화관광체육 분야	<ul style="list-style-type: none"> • 문화 관련 키워드 • 관광 관련 키워드 • 체육 관련 키워드
	여성가족 분야	<ul style="list-style-type: none"> • 출산보육 관련 키워드 • 여성가족 관련 키워드 • 청소년 관련 키워드
	복지건강 분야	<ul style="list-style-type: none"> • 사회복지 관련 키워드 • 보건 관련 키워드 • 노인 및 장애인 복지 관련 키워드
환경/소방/재난안전 영역	시민안전 분야	<ul style="list-style-type: none"> • 안전정책 관련 키워드 • 자연재난 관련 키워드 • 사회재난 관련 키워드
	오염관리 분야	<ul style="list-style-type: none"> • 기후변화대응 관련 키워드 • 물관리 관련 키워드 • 지속가능발전 관련 키워드
	자연관리 분야	<ul style="list-style-type: none"> • 산림녹지 관련 키워드 • 공원조성 관련 키워드 • 자원순환 관련 키워드

나. 응답자 특성표

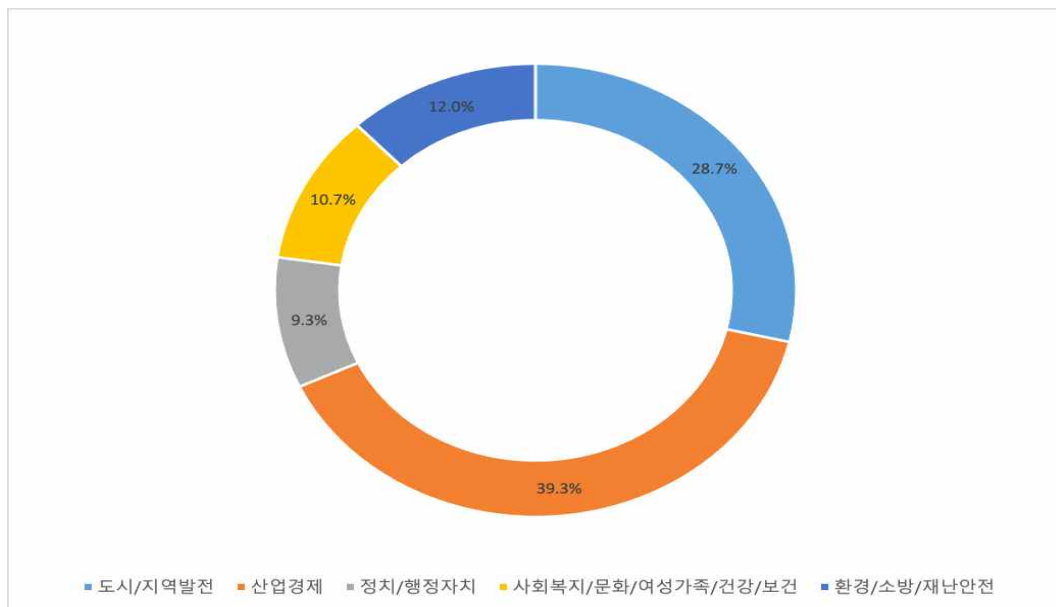
〈표 4-141〉 광주광역시 응답자 인구사회 특성

		완료 사례수(명)	비율(%)
■ 전 체 ■		(150)	100
성별	남자	(74)	49.3
	여자	(76)	50.7
연령별	2030	(51)	34.0
	4050	(60)	40.0
	60세 이상	(39)	26.0

(2) 정책영역 관심도

- 5개 정책영역 가운데 산업경제(39.3%)와 도시/지역발전(28.7%)에 대한 관심이 높았음.
- 환경/소방/재난안전(12.0%), 사회복지/문화/여성가족/건강/보건(10.7%)과 정치/행정자치(9.3%)는 상대적으로 관심도가 낮았음.

[그림 4-62] 광주광역시 정책영역별 관심도



○ 응답자 특성별 분석

- 남성의 경우 산업/경제(44.6%)와 도시/지역발전(29.7%)에 대한 관심이 높았으나 사회복지/문화/여성/가족/건강/보건(5.4%)와 정치/행정자치에 대한 관심(9.3%)은 상대적으로 낮았음.

- 여성의 경우 산업/경제(34.2%)와 도시/지역발전(27.6%)에 대한 관심이 가장 높았고, 정치/행정자치(9.2%)에 대한 관심이 상대적으로 낮았음.
- 남녀 모두 지역 발전과 밀접한 관련이 있는 산업/경제와 도시/지역발전에 대한 관심이 높았음. 그리고 여성이 남성에 비해 사회복지/문화/여성/가족/건강/보건(15.8%)에 대한 관심이 높다는 점은 주목할 만함.
- 2030세대의 경우 산업/경제(39.2%)와 도시/지역발전(37.3%)에 대한 관심이 높았으며 그 외 분야에 대한 관심(각 7.8%)은 상대적으로 낮았음.
- 4050세대의 경우 산업/경제(41.7%)에 대한 관심이 상대적으로 높았으나, 2030세대에 비해 도시/지역발전(23.3%)에 대한 관심은 상대적으로 낮았음. 2030세대에 비해 비교하여 사회복지/문화/여성가족/건강/보건(16.7%)에 대한 관심이 높게 나타남.
- 60세 이상의 경우 다른 세대에 비해 환경/소방/재난안전(23.1%)에 대한 관심이 상대적으로 높게 나타남. 60대 이상의 고령층의 경우 사회복지 수요가 여타 세대에 비해 높음에도 실제 사회복지/문화/여성가족/건강/보건(5.1%) 분야에 대한 관심도가 낮게 나타남.

〈표 4-142〉 광주광역시 정책영역별 관심도

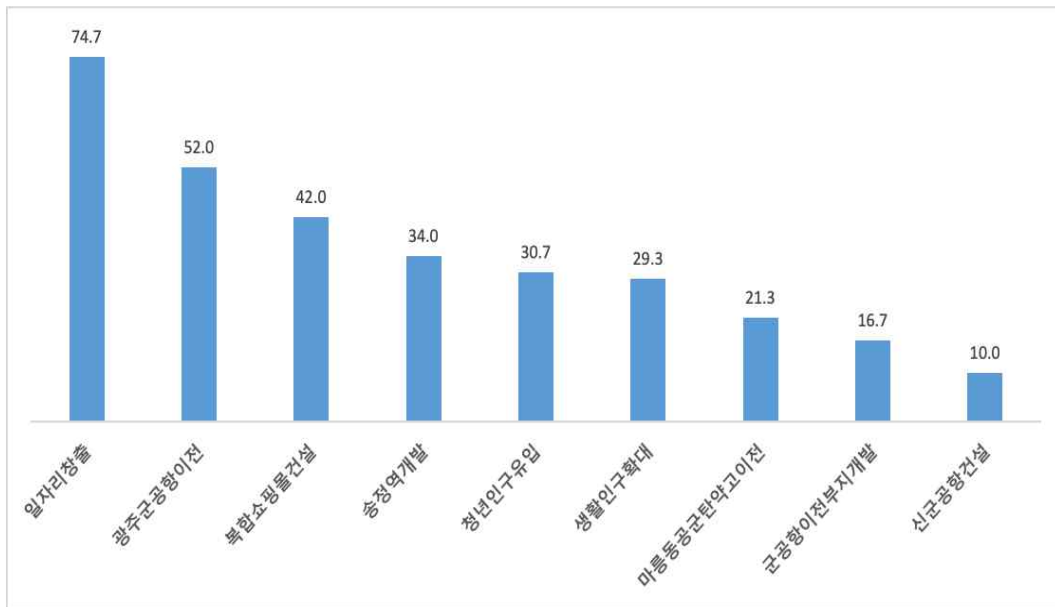
구분	사례수	도시/지역발전	산업/경제	정치/행정자치	사회복지/문화/ 여성가족/ 건강/보건	환경/소방/ 재난안전	
▣ 전 체 ▣	(150)	28.7	39.3	9.3	10.7	12.0	
성별	남자	(74)	29.7	44.6	9.5	5.4	10.8
	여자	(76)	27.6	34.2	9.2	15.8	13.2
연령별	2030	(51)	37.3	39.2	7.8	7.8	7.8
	4050	(60)	23.3	41.7	10.0	16.7	8.3
	60세 이상	(39)	25.6	35.9	10.3	5.1	23.1

(3) 도시/지역발전

가. 지역개발

- 지역개발 관련 키워드 중 일자리창출(74.7%), 광주 군공항 이전(52.0%)에 대한 관심도가 매우 높게 나타났음. 제 21대 대선에서 광주 지역의 주요 이슈였던 복합쇼핑몰 건설은 42.0%의 관심도를 나타내어 상대적으로 높은 관심도를 보였음.
- 반면 군공항 이전 부지 개발(16.7%)나 신군공항 건설(10.0%)에 대한 관심도는 낮게 나타남. 광주 시민들은 군공항 이전을 시급한 과제로 인식하고 있기는 하나 공항 부지의 활용 방안이나 대체 군공항 건설 이슈에 대해서는 상대적으로 낮은 관심도를 보임.

[그림 4-63] 광주광역시 지역개발 이슈 관심 키워드



○ 응답자 특성별 분석

- 여성(75.0%)와 남성(74.3%) 모두 일자리 창출에 대한 관심이 높았음. 광주 군공항에 대해서도 남성(56.8%)과 여성(47.4%) 모두 높은 관심도를 보였음. 반면, 송정역 개발 이슈에 대해서 남성의 관심도는 45.9%인데 반해, 여성의 관심도는 22.4%로 상대적으로 낮게 나타남.
- 모든 세대에서 일자리 창출에 대한 관심도가 높게 나타났음. 광주 군공항 이전에 대해서는 60대 이상이 69.2%로 높은 관심도로 보이는데 반해, 4050세대(46.7%)와 2030세대(45.1%)는 상대적으로 낮은 관심도를 보임. 송정역 개발 이슈에 대해서는 2030세대의 관심도는 45.1%로 여타 세대에 비해 높게 나타남.

〈표 4-143〉 광주광역시 지역개발 이슈 관심 키워드

	사례수	송정역개발	마릉동 공군탄약고이전	복합쇼핑몰 건설	일자리창출	청년인구유입	
■ 전 체 ■	(150)	34.0	21.3	42.0	74.7	30.7	
성별	남자	(74)	45.9	20.3	41.9	74.3	31.1
	여자	(76)	22.4	22.4	42.1	75.0	30.3
연령별	2030	(51)	45.1	11.8	45.1	72.5	39.2
	4050	(60)	25.0	21.7	40.0	78.3	25.0
	60세 이상	(39)	33.3	33.3	41.0	71.8	28.2

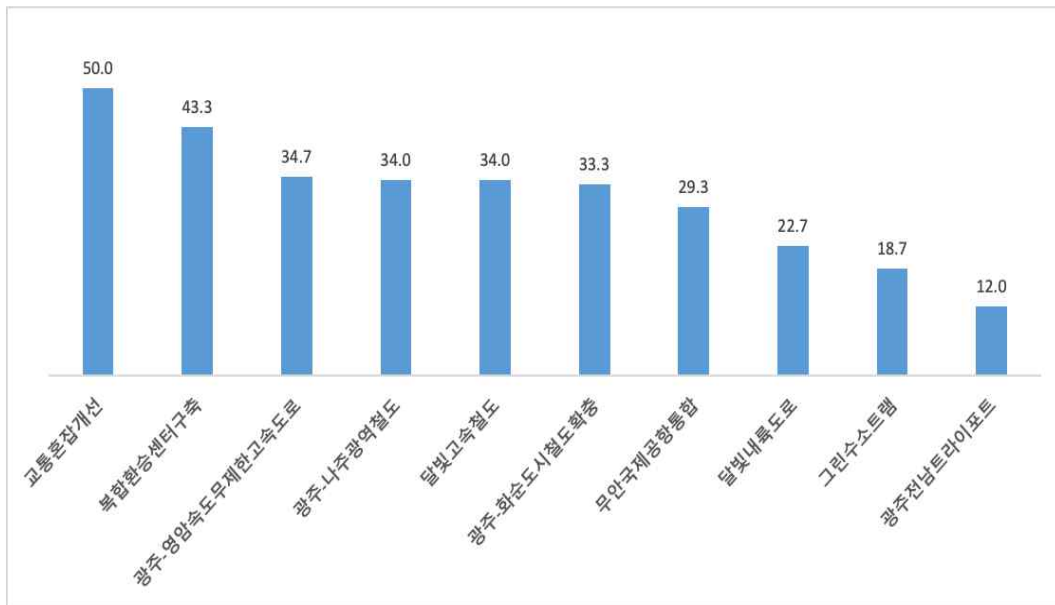
〈표 4-143〉 광주광역시 지역개발 이슈 관심 키워드(계속)

■ 전 체 ■		사례수	생활인구확대	광주군공항이전	신군공항건설	군공항이전부지개발
전체		(150)	29.3	52.0	10.0	16.7
성별	남자	(74)	27.0	56.8	9.5	17.6
	여자	(76)	31.6	47.4	10.5	15.8
연령별	2030	(51)	23.5	45.1	5.9	11.8
	4050	(60)	33.3	46.7	6.7	23.3
	60세 이상	(39)	30.8	69.2	20.5	12.8

나. 도로/교통

- 도로/교통 이슈 중 교통 혼잡 개선(50.0%), 복합환승센터 구축(43.3%)에 대한 관심도가 높게 나타났음. 반면 광주-전남 트라이포트(12.0%), 그린수소 트램(18.7%)에 대한 관심도는 낮게 나타났음.
- 광주-대구 지역 협력 증진을 위한 역점 사업 중 하나인 달빛고속철도의 관심도는 34.0%로 나타났음. 달빛내륙도로(22.7%) 키워드는 고속철도에 비해 상대적으로 관심도가 떨어짐.

[그림 4-64] 광주광역시 도로교통 이슈 관심 키워드



○ 응답자 특성별 분석

- 남성(52.7%)과 여성(47.4%) 모두 교통혼잡 개선에 대한 관심이 높았음. 반면, 무안국제공항 통합 이슈에 대해서 남성의 관심도는 35.1%로 나타났으나 여성의 관심도는 23.7%로

- 상대적으로 낮았음. 남성과 여성 모두 광주-전남 트라이포트에 대한 관심도가 가장 낮음.
- 2030세대의 경우 교통혼잡개선(43.1%)에 대한 관심도가 가장 높게 나타났으나 4050세대(61.7%)에 비해서는 낮게 나타남. 복합환승센터 구축 이슈에 대해 4050세대(53.3%)의 관심도가 다른 세대에 비해 높게 나타남. 60대의 경우 광주-영암 속도무제한 고속도로 이슈(51.3%)와 달빛 고속철도(48.7%)이슈에 대한 관심도가 다른 세대에 비해 높게 나타남.

〈표 4-144〉 광주광역시 도로교통 이슈 관심 키워드

	사례수	달빛내륙도로	광주-영암속도 무제한고속도로	교통혼잡개선	광주-나주광역 철도	광주-화순도시 철도확충	
▣ 전 체 ▣	(150)	22.7	34.7	50.0	34.0	33.3	
성별	남자	(74)	21.6	37.8	52.7	33.8	36.5
	여자	(76)	23.7	31.6	47.4	34.2	30.3
연령별	2030	(51)	31.4	37.3	43.1	39.2	35.3
	4050	(60)	16.7	21.7	61.7	30.0	31.7
	60세 이상	(39)	20.5	51.3	41.0	33.3	33.3

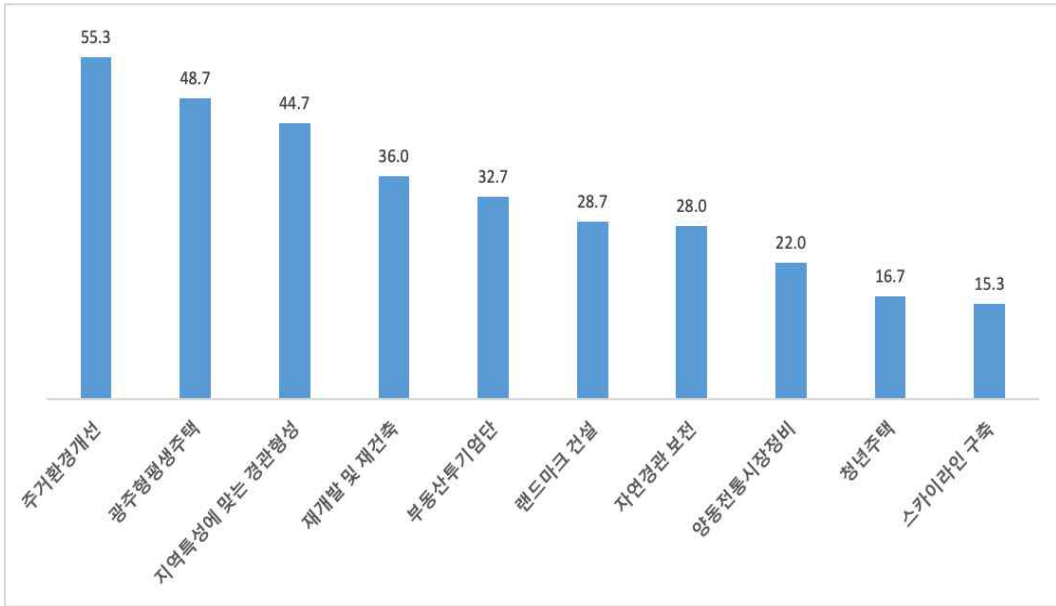
〈표 4-144〉 광주광역시 도로교통 이슈 관심 키워드(계속)

	사례수	달빛고속철도	그린수소트램	복합환승센터 구축	무안국제공항 통합	광주전남 트라이포트	
▣ 전 체 ▣	(150)	34.0	18.7	43.3	29.3	12.0	
성별	남자	(74)	29.7	18.9	43.2	35.1	14.9
	여자	(76)	38.2	18.4	43.4	23.7	9.2
연령별	2030	(51)	25.5	17.6	31.4	23.5	13.7
	4050	(60)	31.7	20.0	53.3	28.3	13.3
	60세 이상	(39)	48.7	17.9	43.6	38.5	7.7

다. 도시정비/주거

- 도시정비/주거 이슈 중 주거 환경 개선(55.3%)에 대한 관심도가 가장 높았고, 광주형 평생주택(48.7%), 지역특성에 맞는 경관 형성(44.7%)이 그 뒤를 이었음.
- 반면 스카이라인 구축(15.3%)와 청년 주택(16.7%)에 대한 관심도는 상대적으로 낮았음.

[그림 4-65] 광주광역시 도시정비/주거 이슈 관심 키워드



○ 응답자 특성별 분석

- 남성(55.4%)과 여성(55.3%) 모두 주거환경 개선에 대한 관심도가 가장 높았음. 하지만 재개발 및 재건축 이슈에 대해서는 여성(27.6%)에 비해 남성(44.6%)의 관심도가 매우 높게 나타났음. 랜드마크 건설 이슈 또한, 남성의 관심도가 35.1%로 여성의 관심도(22.4%)에 비해 높게 나타남. 반면, 지역특성에 맞는 경관 형성에 대한 관심도는 여성이 51.3%로 남성(37.8%)에 비해 상대적으로 높게 나타났음. 청년주택 이슈가 상대적으로 관심도가 낮은 이슈에 포함되기는 하였으나 남성(10.8%)에 비해 여성(22.4%)의 관심도가 높다는 점은 주목할 만함.
- 젊은 세대일수록 주거환경개선과 재개발 및 재건축, 청년주택에 대한 관심도가 높게 나타났다. 자연경관 보전 이슈에 대한 관심도는 2030세대(9.8%)에서 4050세대(41.7%)나 60세 이상(30.8%)에 비해 매우 낮게 나타남.
- 4050세대는 자연경관 보전 이슈에 대한 관심도가 다른 세대에 비해 상대적으로 높았으나 양동전통시장 정비(10.0%)나 랜드마크 건설(16.7%)에 대한 관심도는 다른 세대에 비해 낮았음.
- 고령층으로 갈수록 지역특성에 맞는 경관형성과 부동산 투기 억단에 대한 관심도가 높게 나타남. 60세 이상의 경우 양동전통시장 정비(35.9%)와 광주형평생주택(56.4%)에 대한 관심도가 다른 세대에 비해 상대적으로 높았음.

〈표 4-145〉 광주광역시 도시정비/주거 이슈 관심 키워드

	사례수	주거환경개선	재개발 및 재건축	양동전통시장 정비	랜드마크 건설	스카이라인 구축	
▣ 전 체 ▣	(150)	55.3	36.0	22.0	28.7	15.3	
성별	남자	(74)	55.4	44.6	17.6	35.1	16.2
	여자	(76)	55.3	27.6	26.3	22.4	14.5
연령별	2030	(51)	60.8	41.2	25.5	43.1	17.6
	4050	(60)	55.0	36.7	10.0	16.7	11.7
	60세 이상	(39)	48.7	28.2	35.9	28.2	17.9

〈표 4-145〉 광주광역시 도시정비/주거 이슈 관심 키워드(계속)

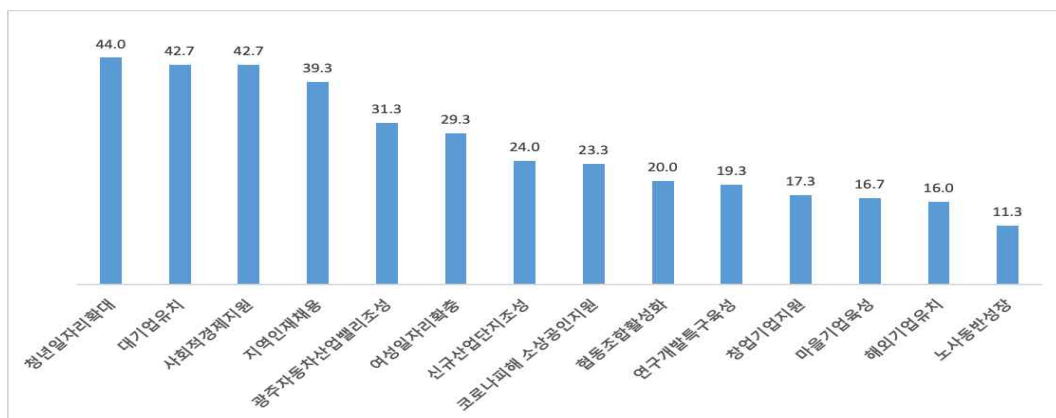
	사례수	지역특성에 맞는 경관형성	자연경관 보전	광주형평생주택	부동산투기억단	청년주택
▣ 전 체 ▣	(150)	44.7	28.0	48.7	32.7	16.7
성별	남자	(74)	37.8	31.1	45.9	10.8
	여자	(76)	51.3	25.0	51.3	22.4
연령별	2030	(51)	33.3	9.8	47.1	29.4
	4050	(60)	46.7	41.7	45.0	11.7
	60세 이상	(39)	56.4	30.8	56.4	7.7

(4) 산업/경제

가. 일자리경제

- 경제 일자리 이슈 키워드 중에서는 청년일자리 확대(44.0%), 대기업 유치(42.7%), 사회적경제 지원(42.7%), 지역 인재 채용(39.3%)의 관심도가 여타 이슈에 비해 높게 나타남.
- 반면 노사동반성장(11.3%), 해외기업 유치(16.0%), 마을기업 육성(16.7%), 창업기업 지원(17.3%)에 대한 관심도는 상대적으로 낮게 나타남.

[그림 4-66] 광주광역시 일자리경제 이슈 관심 키워드



○ 응답자 특성별 분석

- 남성과 여성 모두 청년일자리 확대(각각 44.6%, 43.4%)와 대기업 유치(각각 43.2%, 42.1%)에 대한 관심도가 높게 나타남. 그러나 여성 일자리 확충이나 사회적 경제 지원 이슈에 대한 관심도는 남성(각각 17.6%, 35.1%)에 비해 여성(각각 40.8%, 50.0%)에서 높게 나타남.
- 2030세대에서 청년일자리 확대(51.0%)와 여성일자리 확충(43.1%)에 대한 관심이 다른 세대에 비해 높게 나타남. 반면 사회적경제 지원(23.5%)에 대한 관심도는 다른 세대의 절반에 미치지 못함.
- 4050세대에서 가장 관심도가 높은 이슈는 사회적경제 지원(50.0%)이었고, 청년일자리 확대(45.0%)가 그 뒤를 이었음.
- 60세 이상에서 가장 관심도가 높은 이슈는 지역인재 채용(56.4%)이었고, 사회적경제 지원에 대한 관심도도 56.4%로 다른 세대에 비해 높게 나타남.

〈표 4-146〉 광주광역시 일자리경제 이슈 관심 키워드

	사례수	여성일자리 확충	청년일자리 확대	노사동반성장	코로나피해 소상공인지원	지역인재채용	
■ 전 체 ■	(150)	29.3	44.0	11.3	23.3	39.3	
성별	남자	(74)	17.6	44.6	13.5	20.3	37.8
	여자	(76)	40.8	43.4	9.2	26.3	40.8
연령별	2030	(51)	43.1	51.0	9.8	21.6	33.3
	4050	(60)	21.7	45.0	11.7	25.0	33.3
	60세 이상	(39)	23.1	33.3	12.8	23.1	56.4

〈표 4-146〉 광주광역시 일자리경제 이슈 관심 키워드(계속)

	사례수	신규산업단지 조성	대기업유치	해외기업유치	연구개발특구 육성	광주지동차산업 밸리조성	
■ 전 체 ■	(150)	24.0	42.7	16.0	19.3	31.3	
성별	남자	(74)	23.0	43.2	17.6	23.0	33.8
	여자	(76)	25.0	42.1	14.5	15.8	28.9
연령별	2030	(51)	25.5	41.2	23.5	19.6	25.5
	4050	(60)	28.3	38.3	13.3	10.0	31.7
	60세 이상	(39)	15.4	51.3	10.3	33.3	38.5

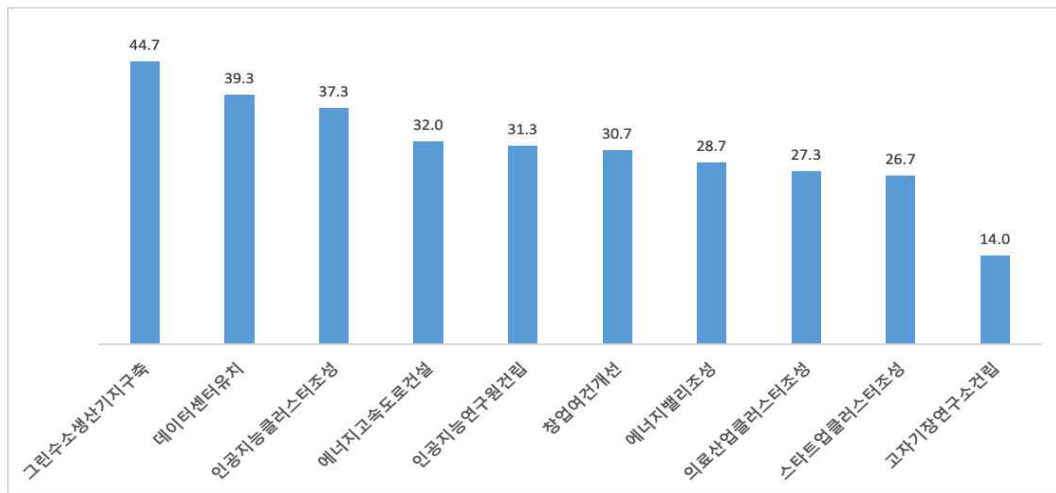
〈표 4-146〉 광주광역시 일자리경제 이슈 관심 키워드(계속)

■ 전 체 ■		사례수	마을기업육성	협동조합활성화	사회적경제지원	창업기업지원
전체		(150)	16.7	20.0	42.7	17.3
성별	남자	(74)	12.2	23.0	35.1	17.6
	여자	(76)	21.1	17.1	50.0	17.1
연령별	2030	(51)	11.8	19.6	23.5	21.6
	4050	(60)	21.7	20.0	50.0	15.0
	60세 이상	(39)	15.4	20.5	56.4	15.4

나. 미래산업

- 미래산업 이슈 중에서 가장 관심도가 높은 이슈는 그린수소 생산기지 구축(44.7%)이고, 데이터센터 유치(39.3%)와 인공지능클러스터 조성(37.3%)이 그 뒤를 이음.
- 반면, 고자기장연구소 건립 이슈에 대한 관심도는 14.0%로 상대적으로 낮음.

[그림 4-67] 광주광역시 미래산업 이슈 관심 키워드



○ 응답자 특성별 분석

- 남성(45.9%)과 여성(43.4%) 모두 그린수소 생산기지 구축 이슈에 대한 관심도가 가장 높음. 반면, 인공지능클러스터 조성과 인공지능 연구원에 대한 관심도는 여성(각각 30.3%, 25.0%)에 비해 남성(각각 44.6%, 37.8%)이 높았고, 스타트업클러스터 조성과 창업여건 개선에 대한 관심도는 여성(각각 34.2%, 38.2%)에게서 높게 나타남.
- 2030세대의 경우 데이터센터 유치(39.2%)에 대한 관심이 가장 높았고, 창업여건개선(35.3%)에 대한 관심도가 뒤를 이었음. 반면, 인공지능클러스터 조성(29.4%)에 대한 관심

도는 다른 세대에 비해 낮게 나타남.

- 4050세대의 경우 그린수소생산기지 구축에 대한 관심도가 58.3%로 가장 높았으며, 이는 다른 세대와 비교해도 높은 수치임. 반면, 인공지능연구원 건립에 대한 관심도는 23.3%로 다른 세대에 비해 낮음.
- 60세 이상 응답자의 경우, 데이터센터 유치(46.2%)와 의료산업클러스터 조성(43.6%)에 대한 관심도가 가장 높게 나타났고, 다른 세대와 비교했을 때 상대적으로 높은 관심도를 보임.

〈표 4-147〉 광주광역시 미래산업 이슈 관심 키워드

	사례수	인공지능 클러스터조성	인공지능 연구원건립	데이터센터 유치	스타트업 클러스터조성	창업여건개선	
■ 전 체 ■	(150)	37.3	31.3	39.3	26.7	30.7	
성별	남자	(74)	44.6	37.8	36.5	18.9	23.0
	여자	(76)	30.3	25.0	42.1	34.2	38.2
연령별	2030	(51)	29.4	33.3	39.2	29.4	35.3
	4050	(60)	41.7	23.3	35.0	23.3	26.7
	60세 이상	(39)	41.0	41.0	46.2	28.2	30.8

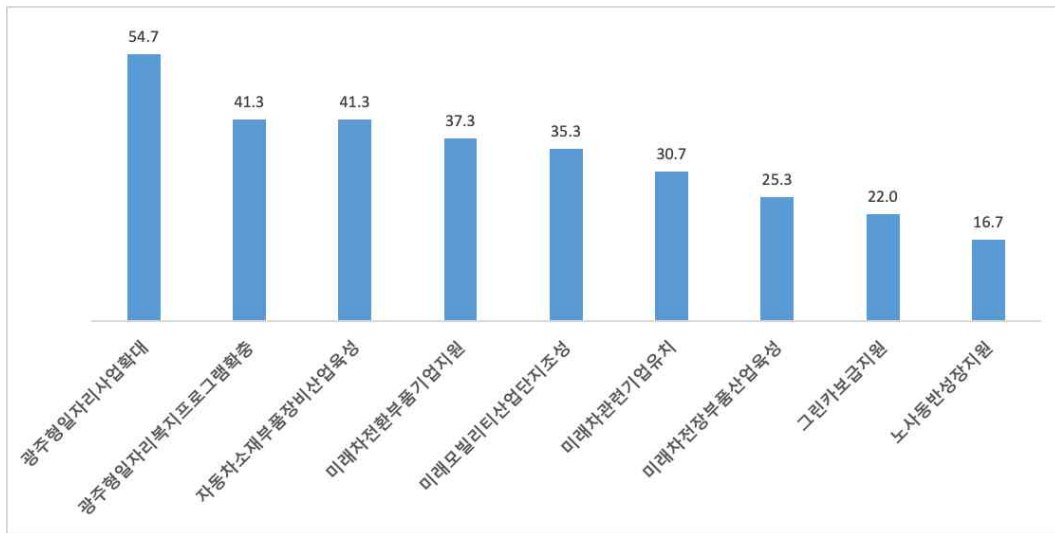
〈표 4-147〉 광주광역시 미래산업 이슈 관심 키워드(계속)

	사례수	고자기장 연구소건립	의료산업 클러스터조성	그린수소생산 기지구축	에너지 고속도로건설	에너지밸리 조성	
■ 전 체 ■	(150)	14.0	27.3	44.7	32.0	28.7	
성별	남자	(74)	17.6	25.7	45.9	29.7	31.1
	여자	(76)	10.5	28.9	43.4	34.2	26.3
연령별	2030	(51)	11.8	17.6	35.3	31.4	23.5
	4050	(60)	18.3	25.0	58.3	30.0	31.7
	60세 이상	(39)	10.3	43.6	35.9	35.9	30.8

다. 자동차산업

- 자동차산업 관련 키워드 중에서 가장 관심도가 높은 이슈는 광주형일자리사업 확대(54.7%)였고, 광주형일자리 복지프로그램 확충(41.3%)와 자동차 부품장비산업 육성(41.3%)이 다음으로 관심도가 높은 이슈였음.
- 반면 노사동반성장 지원(16.7%)와 그린카보급 지원(22.0%)은 상대적으로 관심도가 떨어지는 이슈였음.

[그림 4-68] 광주광역시 자동차산업 이슈 관심 키워드



○ 응답자 특성별 분석

- 남성(54.1%)과 여성(55.3%) 모두 광주형일자리사업 확대에 대한 관심이 가장 높았음. 그러나 광주형일자리사업과 연관된 복지프로그램 확충에 대한 관심도는 여성(44.7%)이 남성(37.8%)에 비해 높게 나타남.
- 자동차 소재부품장비산업 육성과 미래차전환 부품기업 지원에 대한 관심도의 경우 여성에 비해 남성에게서 높게 나타남. 특히, 미래차전환 부품기업 지원의 경우, 여성의 관심도는 27.6%인데 반해, 남성의 관심도는 47.3%로 매우 높게 나타남.
- 2030세대에서 광주형일자리 복지프로그램 확충(52.9%)과 광주형일자리사업 확대(49%)는 가장 관심도가 높은 이슈임. 그러나 광주형일자리 복지프로그램 확충에 대한 2030세대의 관심도는 다른 세대에 비해 높지만, 광주형일자리사업 확대에 대한 관심도는 다른 세대에 비해 낮게 나타남.
- 4050세대에서 관심도가 높은 이슈는 광주형일자리사업 확대(56.7%)과 자동차 소재부품장비산업(45.0%)이었음. 그린카보급지원에 대한 관심도는 33.3%로 나타났는데, 이는 다른 세대에 비해 높은 수치임.
- 60세 이상의 응답자에게서 가장 관심도가 높은 이슈는 광주형일자리 사업 확대(59.0%)였고, 다른 세대에 비해서도 높은 관심도를 보임. 미래모빌리티 산업단지 조성(56.4%)에 대한 관심도가 그 뒤를 이었는데, 이 또한 60대 이상 응답자가 다른 세대에 비해 높은 관심을 보인 이슈였음.

〈표 4-148〉 광주광역시 자동차산업 이슈 관심 키워드

	사례수	광주형 일자리사업 확대	광주형 일자리복지 프로그램확충	노사동반 성장지원	그린카 보급지원	미래모빌리티 산업단지조성	
■ 전 체 ■	(150)	54.7	41.3	16.7	22.0	35.3	
성별	남자	(74)	54.1	37.8	12.2	20.3	37.8
	여자	(76)	55.3	44.7	21.1	23.7	32.9
연령별	2030	(51)	49.0	52.9	15.7	17.6	25.5
	4050	(60)	56.7	35.0	15.0	33.3	30.0
	60세 이상	(39)	59.0	35.9	20.5	10.3	56.4

〈표 4-148〉 광주광역시 자동차산업 이슈 관심 키워드(계속)

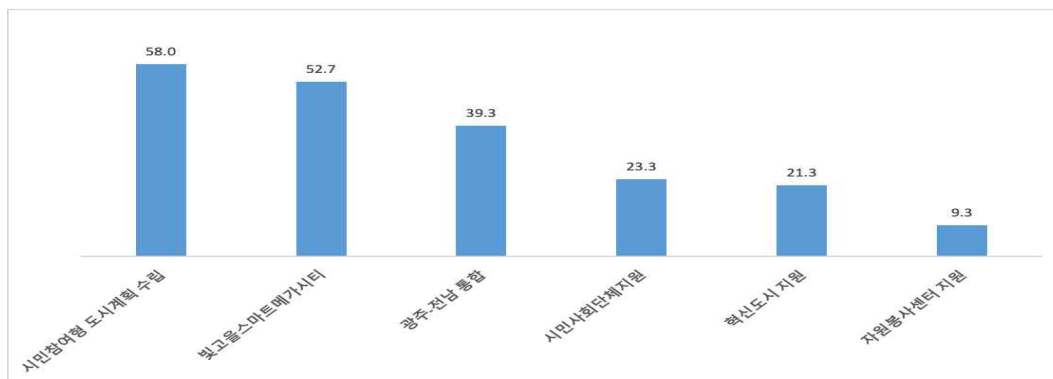
	사례수	미래차관련기업유치	자동차소재부품장비 산업육성	미래차전환부품기업 지원	미래차전장부품산업 육성	
■ 전 체 ■	(150)	30.7	41.3	37.3	25.3	
성별	남자	(74)	36.5	44.6	47.3	27.0
	여자	(76)	25.0	38.2	27.6	23.7
연령별	2030	(51)	37.3	29.4	39.2	21.6
	4050	(60)	23.3	45.0	35.0	28.3
	60세 이상	(39)	33.3	51.3	38.5	25.6

(5) 정치/행정

가. 행정자치

- 행정자치 이슈 키워드 중에서는 시민참여형 도시계획 수립(58.0%)에 대한 관심도가 가장 높았으며, 빗고을 스마트메가시티(52.7%)에 대한 관심도도 높게 나타남.
- 반면 자원봉사센터 지원에 대한 관심도는 9.3%로 낮았고, 혁신도시 지원(21.3%)와 시민사회단체 지원(23.3%)에 대한 관심도도 상대적으로 낮았음.

[그림 4-69] 광주광역시 행정자치 이슈 관심 키워드



○ 응답자 특성별 분석

- 남성과 여성 모두 시민참여형 도시계획 수립(각각 55.4%, 60.5%)과 빛고을 스마트메가시티(각각 55.4%, 50.0%)에 대한 관심이 높은 것으로 나타남. 자원봉사센터 지원에 대한 관심은 남성(8.1%)과 여성(10.5%) 모두 가장 낮았음.
- 2030세대의 경우 빛고을 스마트메가시티(51.0%), 시민참여형 도시계획 수립(45.1%), 광주-전남 통합(41.2%) 순으로 높은 관심을 보임.
- 4050세대 응답자는 시민참여형 도시계획 수립(75%)에 대한 관심도가 다른 세대에 비해 매우 높았음. 다음으로는 빛고을 스마트메가시티(46.7%)과 광주-전남 통합(43.3%)에 대한 관심도가 높았음.
- 60세 이상 응답자는 빛고을 스마트메가시티(64.1%)에 대한 관심도가 가장 높았고, 시민참여형 도시계획 수립(48.7%)가 뒤를 이었음. 시민사회단체에 대한 관심도가 43.6%로 다른 세대에 높다는 점과 광주-전남 통합에 대한 관심도가 30.8%로 다른 세대에 비해 낮다는 점은 주목할 만함.

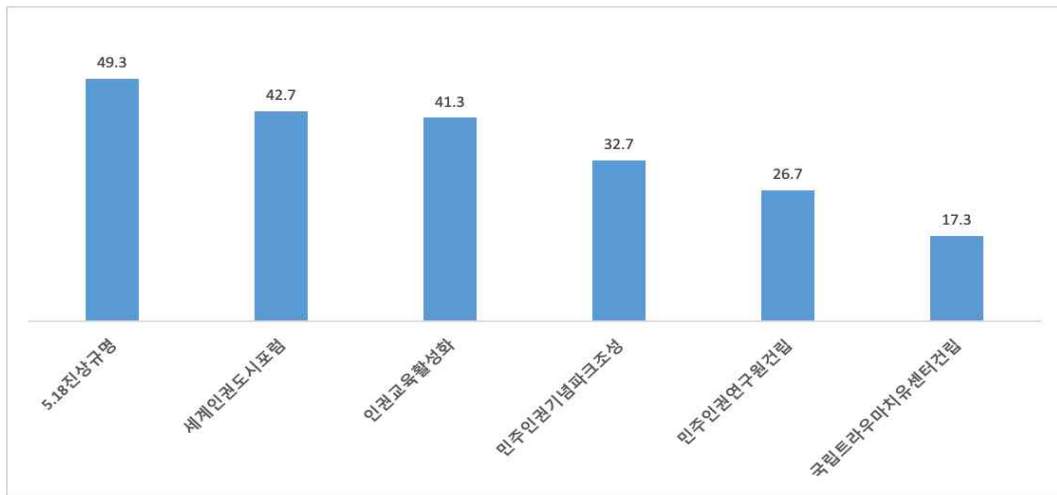
〈표 4-149〉 광주광역시 행정자치 이슈 관심 키워드

	사례수	광주-전남 통합	빛고을 스마트 메가시티	혁신도시 지원	시민참여형 도시계획 수립	시민사회 단체지원	자원봉사 센터 지원	
▣ 전 체 ▣	(150)	39.3	52.7	21.3	58.0	23.3	9.3	
성별	남자	(74)	41.9	55.4	23.0	55.4	20.3	8.1
	여자	(76)	36.8	50.0	19.7	60.5	26.3	10.5
연령별	2030	(51)	41.2	51.0	27.5	45.1	19.6	11.8
	4050	(60)	43.3	46.7	20.0	75.0	13.3	6.7
	60세 이상	(39)	30.8	64.1	15.4	48.7	43.6	10.3

나. 민주인권평화

- 민주인권평화 이슈 중에서 가장 관심도가 높은 키워드는 5.18 진상규명(49.3%)였고, 세계 인권도시포럼(42.7%)과 인권교육 활성화(41.3%)가 뒤를 이었음.
- 반면 국립 트라우마치유센터 건립(17.3%)에 대한 관심도는 상대적으로 낮음.

[그림 4-70] 광주광역시 민주인권평화 이슈 관심 키워드



○ 응답자 특성별 분석

- 여성(50.0%)과 남성(48.6%) 모두 5.18 진상규명에 대한 관심도가 가장 높게 나타남. 반면, 민주인권연구원 건립에 대한 관심도는 여성(19.7%)에 비해 남성(33.8%)에게서 높게 나타남.
- 2030세대의 경우, 세계인권도시포럼(45.1%), 인권교육활성화(43.1), 5.18 진상규명(41.2%)에 대한 관심도가 높게 나타남. 하지만 5.18 진상규명이 4050세대(46.7%), 60대 이상(64.1%)에게 가장 관심도가 높은 이슈인데 반해 2030세대에게는 세 번째로 관심도가 높은 이슈였음.
- 4050세대는 5.18 진상규명(46.7%)에 가장 큰 관심을 보였고, 세계인권도시포럼(43.3%)가 뒤를 이었음. 국립트라우마치유센터 건립 이슈에 대한 관심도는 25.0%로 나타났는데 이는 20대(15.7%)나 60대 이상(7.7%)에 비해 상대적으로 높은 수치임.
- 60세 이상 응답자의 경우 5.18 진상규명에 대한 관심도(64.1%)가 다른 세대에 비해 매우 높게 나타남. 다음으로 인권교육활성화(48.7%)에 대한 관심도가 높음.

<표 4-150> 광주광역시 민주인권평화 이슈 관심 키워드

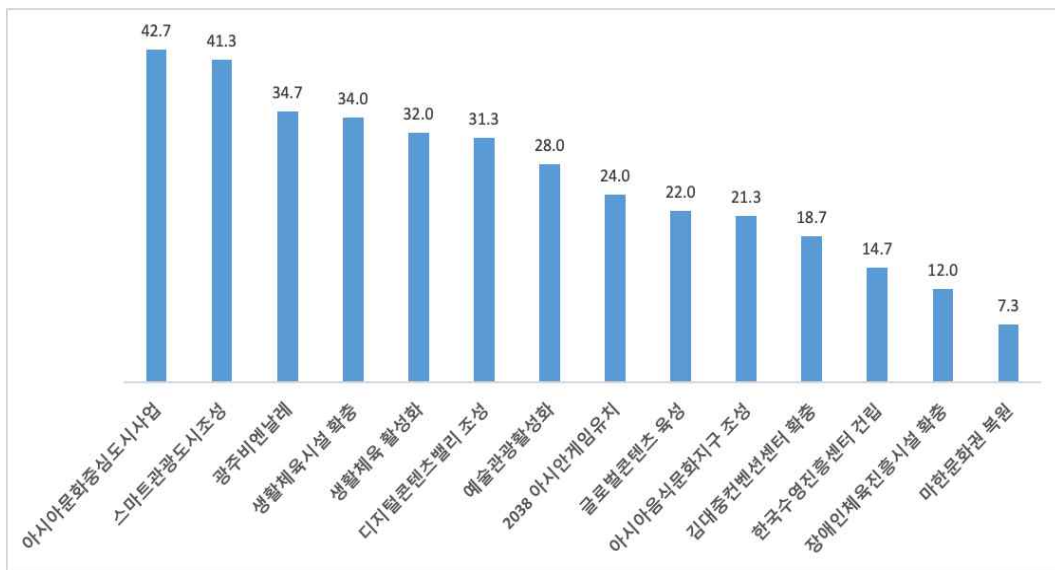
	사례수	인권교육 활성화	세계인권 도시포럼	민주인권 연구원건립	5.18진상 규명	민주인권 기념파크 조성	국립트라우마 치유센터 건립	
■ 전 체 ■	(150)	41.3	42.7	26.7	49.3	32.7	17.3	
성별	남자	(74)	39.2	41.9	33.8	48.6	33.8	16.2
	여자	(76)	43.4	43.4	19.7	50.0	31.6	18.4
연령별	2030	(51)	43.1	45.1	29.4	41.2	31.4	15.7
	4050	(60)	35.0	43.3	26.7	46.7	33.3	25.0
	60세 이상	(39)	48.7	38.5	23.1	64.1	33.3	7.7

(6) 사회복지/문화/여성가족/건강/보건

가. 문화관광체육

- 문화관광체육 이슈 중 가장 관심도가 높은 키워드는 아시아문화중심도시 사업(42.7%)이었음. 다음으로 스마트관광도시 조성(41.3%)에 대한 관심도가 높게 나타남.
- 반면 마한문화권 복원(7.3%)과 장애인체육진흥시설 확충(12.0%), 한국수영진흥센터 건립(14.7%)에 대한 관심도는 상대적으로 낮았음.

[그림 4-71] 광주광역시 문화관광체육 이슈 관심 키워드



○ 응답자 특성별 분석

- 여성(44.7%)과 남성(40.5%) 모두 아시아문화중심도시 사업에 큰 관심을 나타냄. 그러나 스마트관광도시 조성에 대한 관심도는 남성(35.1%)에 비해 여성(47.4%)에게서 높게 나타남. 반면 디지털콘텐츠밸리 조성사업과 생활체육 활성화 사업에 대한 관심도는 여성(각각 27.6%, 28.9%)보다 남성(각각 35.1%, 35.1%)에서 높았음.
- 2030세대의 경우 광주비엔날레(49.0%)에 대한 관심도가 가장 높았고, 다음으로 아시아문화중심도시 사업(43.1%)에 대한 관심도가 높게 나타남. 특히, 광주비엔날레에 대한 관심도는 다른 세대에 비해 매우 높게 나타남. 2038 아시안게임 유치(37.3%)나 글로벌콘텐츠 육성(29.4%)에 대한 관심도도 다른 세대에 비해 상대적으로 높았음.
- 4050세대는 예술관광 활성화(41.7%)에 대한 관심도가 가장 높았고, 이는 2030세대(21.6%)와 60대 이상(15.4%)과 비교했을 때도 높은 수치임. 다음으로 아시아문화중심도시

- 사업(40.0%), 디지털콘텐츠밸리 조성(35.0%)에 대한 관심도가 높음.
- 60세 이상 응답자의 경우 아시아문화중심도시 사업(46.2%)에 대한 관심도가 가장 높음.
 - 뒤를 이어 생활체육 활성화(43.6%)에 대한 관심도가 높았는데, 이는 2030세대(23.5%)와 4050세대(31.7%)과 비교했을 때 상대적으로 높은 수치임.

〈표 4-151〉 광주광역시 문화관광체육 이슈 관심 키워드

	사례수	아시아 문화중심 도시사업	광주 비엔날레	디지털 콘텐츠밸리 조성	글로벌 콘텐츠 육성	마한 문화권 복원	예술관광 활성화	스마트 관광도시 조성	
■ 전 체 ■	(150)	42.7	34.7	31.3	22.0	7.3	28.0	41.3	
성별	남자	(74)	40.5	36.5	35.1	20.3	9.5	24.3	35.1
	여자	(76)	44.7	32.9	27.6	23.7	5.3	31.6	47.4
연령별	2030	(47)	43.1	49.0	31.4	29.4	3.9	21.6	41.2
	4050	(60)	40.0	26.7	35.0	18.3	8.3	41.7	36.7
	60세 이상	(43)	46.2	28.2	25.6	17.9	10.3	15.4	48.7

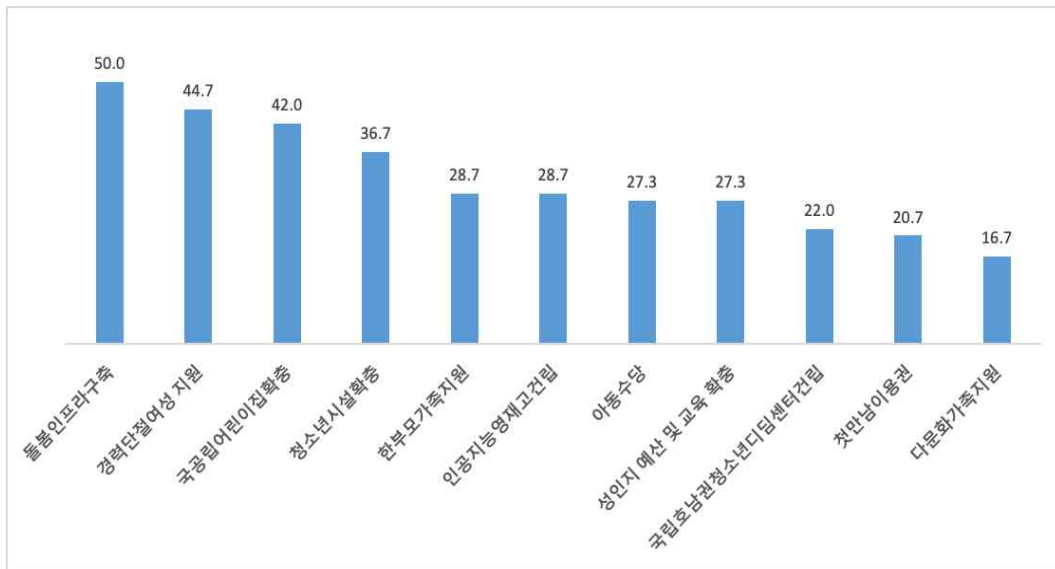
〈표 4-152〉 광주광역시 문화관광체육 이슈 관심 키워드(계속)

	사례수	김대중 컨벤션센터 확충	아시아 음식문화 지구 조성	2038 아시안 게임유치	생활체육 활성화	한국수영 진흥센터 건립	장애인 체육진흥 시설 확충	생활체육 시설 확충	
■ 전 체 ■	(150)	18.7	21.3	24.0	32.0	14.7	12.0	34.0	
성별	남자	(74)	20.3	18.9	23.0	35.1	12.2	8.1	31.1
	여자	(76)	17.1	23.7	25.0	28.9	17.1	15.8	36.8
연령별	2030	(47)	25.5	23.5	37.3	23.5	17.6	11.8	19.6
	4050	(60)	13.3	18.3	13.3	31.7	15.0	13.3	36.7
	60세 이상	(43)	17.9	23.1	23.1	43.6	10.3	10.3	48.7

나. 여성가족

- 여성가족 이슈 중에서 돌봄인프라구축(50.0%)과 경력단절여성 지원(44.7%), 국공립어린이 집 확충(42.0%)에 대한 관심도가 높게 나타남.
- 반면 다문화가족 지원(16.7%), 첫만남이용권(20.7%), 국립호남청소년디딤센터 건립(22.0%)에 대한 관심도는 상대적으로 떨어졌음.

[그림 4-72] 광주광역시 여성가족 이슈 관심 키워드



○ 응답자 특성별 분석

- 여성(51.3%)과 남성(48.6%) 모두 돌봄인프라 구축에 대한 관심도가 가장 높음. 국공립어린이집 확충에 대한 관심도 또한 여성(43.4%)과 남성(40.5%) 모두에게 높게 나타남. 경력단절여성 지원에 대한 여성(59.2%)의 관심도는 남성(29.7%)의 약 2배였음. 청소년시설확충과 다문화가족 지원 또한 여성(각각 43.4%, 21.1%)의 관심도가 남성(29.7%, 12.2%)에 비해 높게 나타남. 하지만 첫만남 이용권에 대한 관심도가 여성(13.2%)에 비해 남성(28.4%)에서 높게 나타남.
- 2030세대의 경우 돌봄인프라구축(51.0%)에 대한 관심이 가장 높음. 다음으로 경력단절여성 지원(39.2%)에 대한 관심도가 높게 나타났으나 다른 세대에 비해서는 낮은 관심도를 보임.
- 4050세대는 국공립어린이집 확충(53.3%)에 가장 큰 관심을 나타냈고, 이는 2030세대(31.4%)나 60세 이상(38.5%)과 비교했을 때 높은 수준임. 다음으로 돌봄인프라구축(45.0%)에 대한 관심도가 높게 나타났으나 다른 세대에 비해서는 낮은 관심도를 보임.
- 60세 이상 응답자들은 돌봄인프라구축(56.4%)에 가장 큰 관심을 보임. 뒤를 이어 경력단절여성 지원(51.3%)에 대한 관심도가 높게 나타났는데, 이는 4050세대(45.0%)나 2030세대(39.2%)에 비해 높은 수치임.

〈표 4-153〉 광주광역시 여성가족 이슈 관심 키워드

	사례수	첫만남 이용권	돌봄인프라 구축	국공립 어린이집 확충	아동수당	경력단절 여성 지원	성인지 예산 및 교육 확충
▣ 전 체 ▣	(150)	20.7	50.0	42.0	27.3	44.7	27.3
성별	남자	(74)	28.4	48.6	40.5	29.7	28.4
	여자	(76)	13.2	51.3	43.4	25.0	59.2
연령별	2030	(51)	33.3	51.0	31.4	27.5	39.2
	4050	(60)	13.3	45.0	53.3	25.0	45.0
	60세 이상	(39)	15.4	56.4	38.5	30.8	51.3

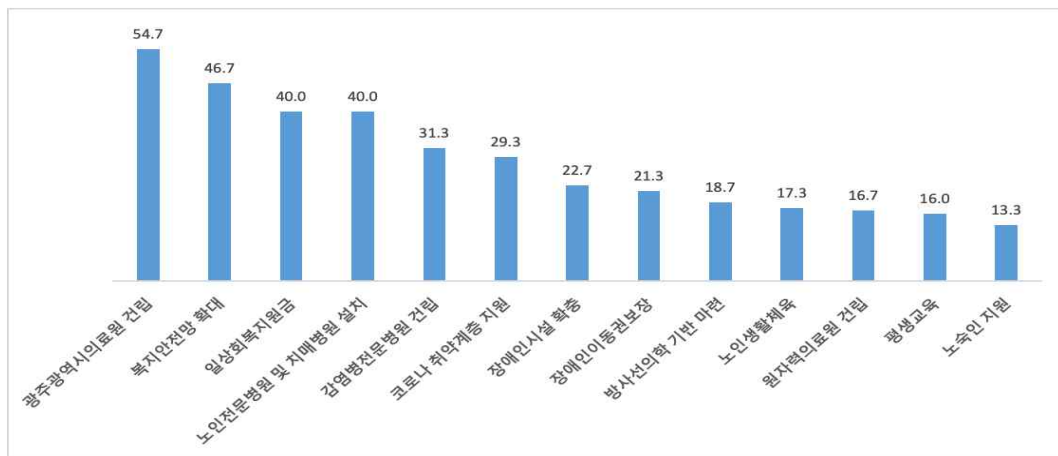
〈표 4-153〉 광주광역시 여성가족 이슈 관심 키워드(계속)

	사례수	한부모가족 지원	다문화가족 지원	청소년시설 확충	인공지능 영재고 건립	국립호남권 청소년상담센터 건립
▣ 전 체 ▣	(150)	28.7	16.7	36.7	28.7	22.0
성별	남자	(74)	27.0	12.2	29.7	36.5
	여자	(76)	30.3	21.1	43.4	21.1
연령별	2030	(51)	27.5	21.6	33.3	23.5
	4050	(60)	30.0	16.7	38.3	30.0
	60세 이상	(39)	28.2	10.3	38.5	33.3

다. 복지건강

- 복지건강 이슈 중에서 광주광역시의료원 건립(54.7%), 복지안전망 확대(46.7%), 일상회복 지원금, 노인전문병원 및 치매병원 설치(각각 40.0%) 순으로 관심도가 높았음.
- 반면 노숙인 지원(13.3%), 평생교육(16.0%), 원자력의료원 건립(16.7%)에 대한 관심도는 상대적으로 떨어졌음.

[그림 4-73] 광주광역시 복지건강 이슈 관심 키워드



○ 응답자 특성별 분석

- 남성은 광주광역시의료원 건립(63.5%) 이슈에 대한 관심이 가장 높았으며, 그 뒤를 이어 복지안전망 확대와 노인전문병원 및 치매병원 설치(각각 43.2%)에 대한 관심도가 높았음. 여성은 복지안전망 확대(50.0%)에 대한 관심이 가장 높았고, 광주광역시의료원 건립(46.1%)이 그 뒤를 이었음.
- 남성(63.5%)에 비해 여성(50.0%)의 광주광역시의료원 건립에 대한 관심도가 낮았음. 여성보다 남성이 원자력의료원 건립과 방사선의학 기반 마련과 같은 이슈에 더 많은 관심을 가졌고, 여성은 남성에 비해 장애인시설 확충과 장애인이동권 보장과 같은 이슈에 더 큰 관심을 보임.
- 2030세대에서는 광주광역시의료원 건립(47.1%)이 가장 큰 관심사였고, 다음으로 복지안전망 확대(41.2%)가 뒤를 이었음. 원자력의료원 건립 이슈는 젊은층일수록 더 많은 관심을 기울이는 이슈였음.
- 4050세대에서 가장 큰 관심사는 광주광역시의료원 건립(60.0%)이었고, 복지안전망 확대(48.3%)와 노인전문병원 및 치매병원 설치(46.7%) 또한 많은 관심을 보이는 키워드였음.
- 다른 세대와 마찬가지로 60세 이상에서도 광주광역시의료원 건립(56.4%)이 가장 큰 관심사였고, 4050세대와 같이 복지안전망확대와 노인전문병원 및 치매병원 설치(각각 51.3%)가 그 뒤를 이음. 고령층일수록 노인전문병원 및 치매병원 설치나 노인생활체육에 더 많은 관심을 가진다는 점은 주목할 만함.

〈표 4-154〉 광주광역시 복지건강 이슈 관심 키워드

	사례수	노숙인 지원	복지 안전망 확대	코로나 취약계층 지원	일상회복 지원금	원자력 의료원 건립	방사선 의학 기반 마련	광주광역시 의료원 건립
▣ 전 체 ▣	(150)	13.3	46.7	29.3	40.0	16.7	18.7	54.7
성별	남자	(74)	9.5	43.2	27.0	40.5	21.6	63.5
	여자	(76)	17.1	50.0	31.6	39.5	11.8	46.1
연령별	2030	(47)	21.6	41.2	27.5	37.3	27.5	47.1
	4050	(60)	5.0	48.3	30.0	41.7	13.3	60.0
	60세 이상	(43)	15.4	51.3	30.8	41.0	7.7	56.4

〈표 4-154〉 광주광역시 복지건강 이슈 관심 키워드(계속)

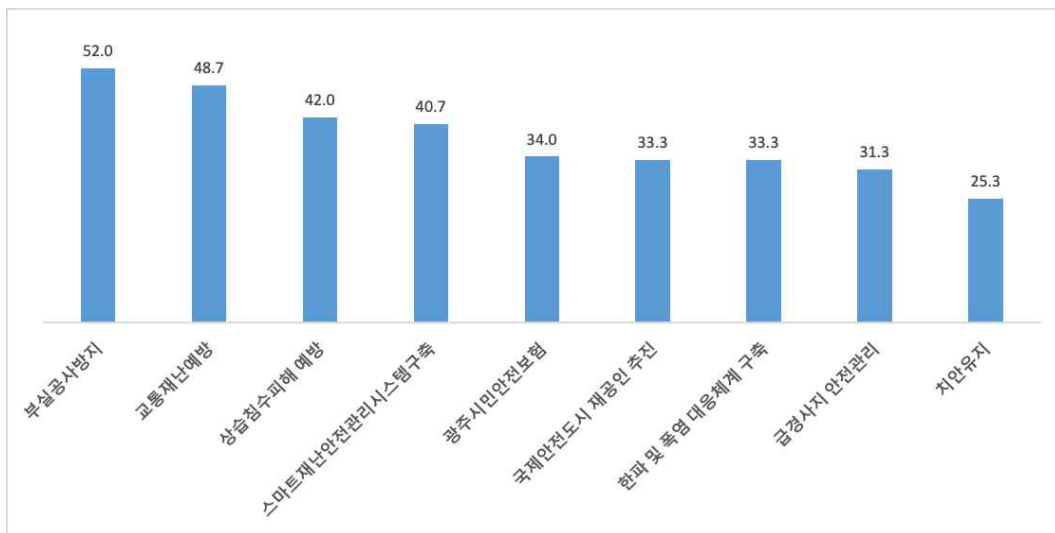
	사례수	감염병전문 병원 건립	장애인시설 확충	장애인 이동권보장	노인전문병원 및 치매병원 설치	노인 생활체육	평생교육	
▣ 전 체 ▣	(150)	31.3	22.7	21.3	40.0	17.3	16.0	
성별	남자	(74)	32.4	12.2	16.2	43.2	16.2	18.9
	여자	(76)	30.3	32.9	26.3	36.8	18.4	13.2
연령별	2030	(47)	33.3	19.6	23.5	23.5	7.8	15.7
	4050	(60)	30.0	16.7	13.3	46.7	23.3	20.0
	60세 이상	(43)	30.8	35.9	30.8	51.3	20.5	10.3

(7) 환경/소방/재난안전

가. 시민안전

- 시민안전 관련 이슈 중 부실공사 방지(52.0%)에 대한 관심도가 가장 높았음. 교통재난예방(48.7%), 상습침수피해 예방(42.0%), 스마트재난안전관리시스템 구축(40.7%) 이슈에 대한 관심도도 높게 나타남. 치안유지(25.3%)에 대한 관심도는 상대적으로 낮음.

[그림 4-74] 광주광역시 시민안전 이슈 관심 키워드



○ 응답자 특성별 분석

- 남성의 경우에는 부실공사방지 이슈(55.4%)에 대한 관심도가 가장 높았으나 여성의 경우에는 교통재난예방(50.0%)에 대한 관심도가 가장 높게 나타남. 부실공사 방지에 대한 여성의 관심도는 48.7%로 상대적으로 낮음.

- 2030세대(52.9%)와 60세 이상(59.0%)은 부실공사방지에 대한 관심이 가장 높았고, 4050세대는 상습침수피해 예방(50.0%)에 대한 관심이 가장 높게 나타남. 상습침수피해 예방에 대한 2030세대(37.3%)와 60세 이상(35.9%)의 관심도는 상대적으로 낮았음. 국제안전도시 제공인 추진 이슈에 대해서 2030세대(41.2%)와 60세 이상(35.9%)은 비교적 높은 관심을 보였으나 4050세대(25.0%)는 비교적 낮은 관심을 보임.

〈표 4-155〉 광주광역시 시민안전 이슈 관심 키워드

	사례수	스마트 재난안전관리 시스템구축	국제안전도시 제공인 추진	광주시민안전 보험	상습침수피해 예방	급경사지 안전관리	
▣ 전 체 ▣	(150)	40.7	33.3	34.0	42.0	31.3	
성별	남자	(74)	39.2	39.2	33.8	40.5	35.1
	여자	(76)	42.1	27.6	34.2	43.4	27.6
연령별	2030	(51)	41.2	41.2	41.2	37.3	37.3
	4050	(60)	40.0	25.0	40.0	50.0	26.7
	60세 이상	(39)	41.0	35.9	15.4	35.9	30.8

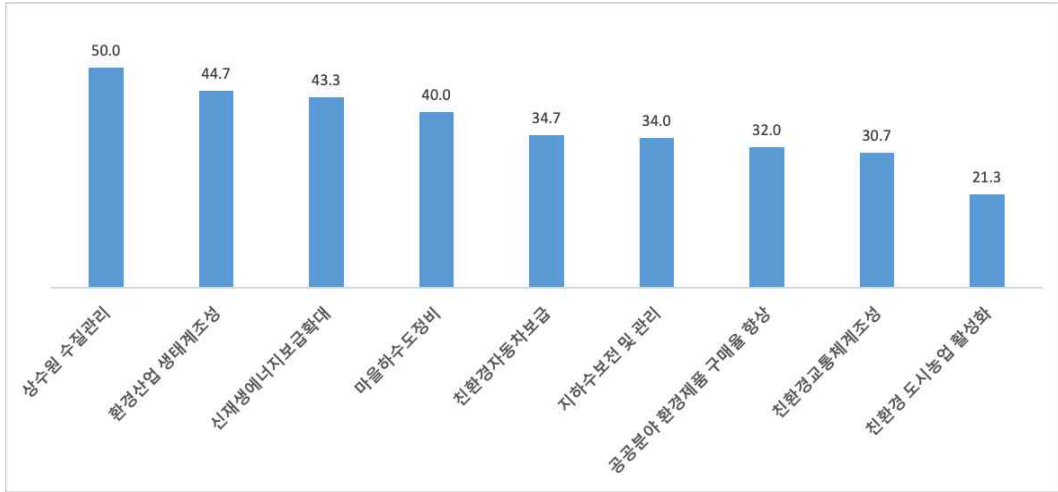
〈표 4-155〉 광주광역시 시민안전 이슈 관심 키워드(계속)

	사례수	한파 및 폭염 대응체계 구축	교통재난예방	부실공사방지	치안유지	
▣ 전 체 ▣	(150)	33.3	48.7	52.0	25.3	
성별	남자	(74)	33.8	47.3	55.4	25.7
	여자	(76)	32.9	50.0	48.7	25.0
연령별	2030	(51)	29.4	51.0	52.9	25.5
	4050	(60)	31.7	46.7	46.7	18.3
	60세 이상	(39)	41.0	48.7	59.0	35.9

나. 오염관리

○ 오염관리 이슈 중에서 상수원수질관리(50.0%), 환경산업 생태계조성(44.7%), 신재생에너지 보급 확대(43.3%), 마을 하수도 정비(40.0%) 순으로 관심도가 높음. 반면, 친환경 도시농업 활성화(21.3%)에 대한 관심도는 상대적으로 낮음.

[그림 4-75] 광주광역시 오염관리 이슈 관심 키워드



○ 응답자 특성별 분석

- 남성과 여성 모두 상수원 수질 관리(각각 50%)에 대한 관심이 가장 높았음. 남성의 경우 신재생에너지보급 확대(43.2%)와 친환경자동차 보급(40.5%)이 그 뒤를 이었으나 여성의 경우 환경산업 생태계조성(50%)과 마을하수도정비(43.4%)에 대한 관심도가 높았음. 남성(40.5%)에 비해 여성(28.9%)의 친환경자동차 보급에 대한 관심이 낮았고, 여성(50.0%)에 비해 남성(39.2%)의 환경산업 생태계조성에 대한 관심이 떨어졌음.
- 2030세대에서는 상수원수질관리(56.9%), 마을하수도정비(47.1%) 순으로 관심도가 높았고, 4050세대에서는 환경산업 생태계조성(46.7%), 상수원 수질 관리(45.0%) 순으로 관심도가 높게 나타남. 60세 이상에서는 신재생에너지 보급 확대(53.8%)에 대한 관심이 가장 높았음. 환경산업 생태계 조성과 신재생에너지 보급 확대는 고령층으로 갈수록 관심도가 높아졌음.

<표 4-156> 광주광역시 오염관리 이슈 관심 키워드

	사례수	친환경 교통체계조성	친환경자동차 보급	신재생에너지 보급확대	상수원 수질관리	마을하수도 정비	
▣ 전 체 ▣	(150)	30.7	34.7	43.3	50.0	40.0	
성별	남자	(74)	31.1	40.5	43.2	50.0	36.5
	여자	(76)	30.3	28.9	43.4	50.0	43.4
연령별	2030	(51)	29.4	31.4	37.3	56.9	47.1
	4050	(60)	33.3	41.7	41.7	45.0	35.0
	60세 이상	(39)	28.2	28.2	53.8	48.7	38.5

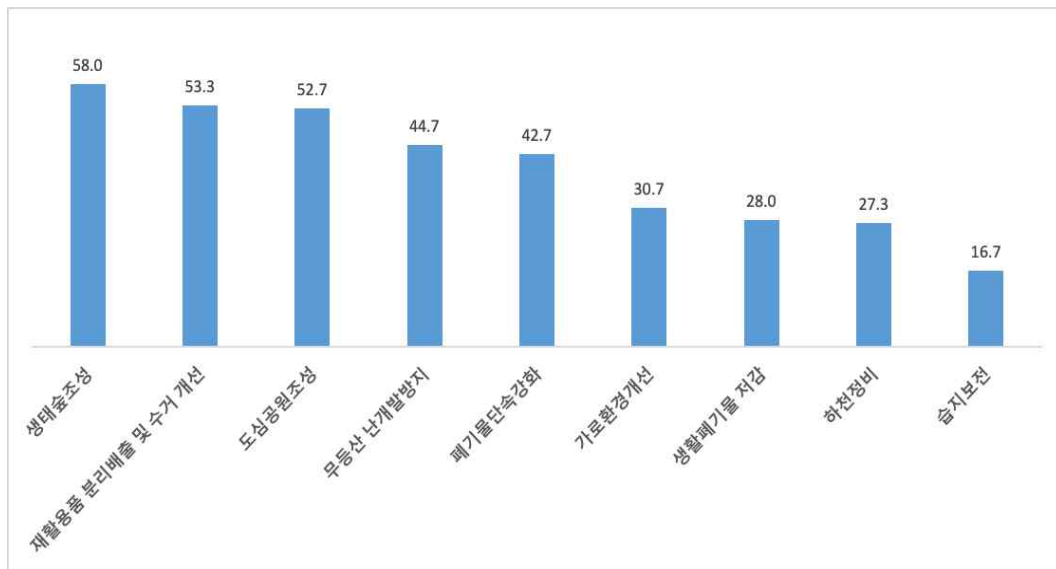
〈표 4-156〉 광주광역시 오염관리 이슈 관심 키워드(계속)

	사례수	지하수보전 및 관리	환경산업 생태계조성	공공분야 환경제품 구매율 향상	친환경 도시농업 활성화	
▣ 전 체 ▣	(150)	34.0	44.7	32.0	21.3	
성별	남자	(74)	37.8	39.2	33.8	17.6
	여자	(76)	30.3	50.0	30.3	25.0
연령별	2030	(51)	41.2	37.3	35.3	15.7
	4050	(60)	26.7	46.7	30.0	23.3
	60세 이상	(39)	35.9	51.3	30.8	25.6

다. 자연관리

- 자연관리 이슈 키워드 중에서는 생태숲 조성(58.0%), 재활용품 분리배출 및 수거 개선(53.3%), 도심공원 조성(52.7%)가 중요한 관심사였음. 반면 습지보전(16.7%)의 관심도는 상대적으로 떨어졌음.

[그림 4-76] 광주광역시 자연관리 이슈 관심 키워드



○ 응답자 특성별 분석

- 남성의 경우 생태숲 조성(55.4%), 무등산 난개발방지(51.4%) 순으로 관심도가 높았음. 여성의 경우에는 재활용품 분리배출 및 수거 개선(64.5%)에 대한 관심도가 높았고, 남성과 마찬가지로 생태숲 조성(60.5%)에 대한 관심도도 높게 나타남
- 남성(51.4%)은 여성(38.2%)에 비해 무등산 난개발 방지 이슈에 대한 관심도가 매우 높게

나타났고, 여성(64.5%)은 남성(41.9%)에 비해 재활용품 분리배출 및 수거 개선에 대한 관심이 매우 높게 나타남.

- 2030세대는 생태숲 조성(60.8%), 재활용품 분리배출 및 수거 개선과 폐기물 단속 강화(각각 45.1%)에 대한 관심이 높았음..
- 4050세대는 재활용품 분리배출 및 수거 개선(60.0%)에 대한 관심이 가장 높게 나타났고, 다른 세대와 비교했을 때에도 높은 수치를 보임. 그 뒤를 이어 생태숲 조성(55.0%), 도심공원 조성(53.3%)가 중요한 관심사였음.
- 60세 이상에서 가장 중요한 관심사는 도심공원 조성(69.2%)였고, 이 키워드는 고령층으로 갈수록 높은 관심을 보였음. 다음으로는 생태숲 조성(59.0%), 재활용품 분리배출 및 수거 개선(53.8%)가 중요한 관심사였음

〈표 4-157〉 광주광역시 자연관리 이슈 관심 키워드

	사례수	무등산 난개발방지	생태숲조성	습지보전	도심공원조성	하천정비	
▣ 전 체 ▣	(150)	44.7	58.0	16.7	52.7	27.3	
성별	남자	(74)	51.4	55.4	16.2	51.4	31.1
	여자	(76)	38.2	60.5	17.1	53.9	23.7
연령별	2030	(51)	41.2	60.8	25.5	39.2	31.4
	4050	(60)	46.7	55.0	10.0	53.3	25.0
	60세 이상	(39)	46.2	59.0	15.4	69.2	25.6

〈표 4-157〉 광주광역시 자연관리 이슈 관심 키워드(계속)

	사례수	가로환경개선	재활용품 분리배출 및 수거 개선	폐기물단속강화	생활폐기물 저감	
▣ 전 체 ▣	(150)	30.7	53.3	42.7	28.0	
성별	남자	(74)	36.5	41.9	43.2	23.0
	여자	(76)	25.0	64.5	42.1	32.9
연령별	2030	(51)	33.3	45.1	45.1	25.5
	4050	(60)	35.0	60.0	35.0	28.3
	60세 이상	(39)	20.5	53.8	51.3	30.8

3) 소결

(1) 종합토론

- 광주광역시 유권자의 경우 지속적 인구 감소로 인해 남성과 여성 모두 산업/경제, 도시/지역

발전에 대한 관심이 높았음. 하지만 사회복지/문화/여성가족/보건 이슈에 있어서 여성의 관심이 남성에 비해 상대적으로 높다는 점은 주목할 만함.

- 성별과 연령에 관계없이 일자리 창출 이슈에 대한 응답자의 호응이 높게 나타나고 있음. 광주형 일자리 사업 확대에 대한 관심도가 높다는 점은 광주광역시가 추구하는 노사상생형 일자리 창출 모형에 대한 시민들의 호응이 높다는 것을 의미함.
- 광주광역시와 전라남도 간 통합에 대한 논의가 진행되고 있음에도 시민들의 호응은 상대적으로 낮았음. 이는 광주와 인접도시 간 교통 연결망 화공과 관련된 광주-영암 속도무제한 고속도로, 광주-나주 광역철도, 광주-화순 도시철도에 대한 낮은 관심도로 이어졌다 할 수 있음.
- 군공항 이전 문제에 대한 시민들의 높은 관심도에도 불구하고 무안국제공항 통합 이슈에 대한 관심도가 낮음. 현재 전남 주민들은 군공항의 무안 이전에 대해 반대하고 있음. 광주공항 기능의 무안공항으로의 통합 및 군공항 이전 작업이 순탄치 않을 것이라는 것을 보여줌.

(2) 지역발전 합의

- 광주광역시의 경우, 광주형 일자리 정책의 성공으로 인해 자치단체와 투자자의 협의를 통한 새로운 일자리 창출 모형이 시민들의 큰 호응을 받고 있음. 이는 일자리 창출을 통해 인구 감소 추세를 완화시킬 수 있는 정책 대안이 될 수 있음. 이번 지방 선거에서도 광주형 일자리와 관련된 공약들이 다수 제시될 것으로 예상됨.
- 반면, 정치권에서 활발히 논의되고 있는 광주-전남 통합 작업에 대한 시민들의 호응도가 높지 않은 점은 지역 통합에 대한 지역 주민과 정치권과의 괴리를 보여줌. 지역 통합 이전 단계의 초광역경제공동체에 대한 논의가 활발히 제기되고 있으나 본 조사에서 나타난 지역 주민의 낮은 호응은 광주-전남 간 경제, 산업, 교통의 연계성 증대에 기반한 통합 작업이 순탄치 않을 것임을 보여준다고 할 수 있음.
- 광주광역시 주민들은 시민참여형 도시 계획 수립을 통한 주민 정책 참여 제도화에 대한 관심이 높았음. 이는 광주-전남 통합 작업, 군공항 이전과 같이 전라남도 간의 긴밀한 협력이 필요한 정책의 추진에 있어 전라남도와 협조뿐만 아니라 시민의 참여를 제도화할 수 있는 방안 또한 논의될 필요가 있다는 점을 보여줌.

6. 대전광역시

1) 정책영역별 정책이슈 및 키워드 도출 배경

(1) 도시지역발전

가. 지역: 지역정책/인구감소대비/지역발전

- ‘과학수도’ 지정으로 대전 전체를 과학으로 특구화하여 사회적 편익과 일자리고 재생산되는 과학수도로의 도약을 모색하고 있으며, 대전교도소 이전이 본격화되면서 지역발전에 대한 관심이 높아지고 있음.
- 지난 4월 초 ‘대전시 인구정책위원회’를 출범시킬 정도로 대전에서 청년인구의 유출이 가속화되고 있음. 대전 특화형 일자리, 공공공기관 지역인재 채용 확대등을 통해 지역 청년들이 정착할 수 있는 환경조성의 필요성이 중요하게 다루어지고 있음.
 - 대전의 청년인구는 2010년 49만 564명에서 2020년 말 43만 122명으로 감소했으며, 대전 전체 인구 가운데 청년인구 비율은 2010년 33.1%에서 2020년 말 29.2%로 감소했음.²¹⁾
- 대전·세종 등 방위산업 및 기업과 논산·계룡의 군 역량 등 협력을 바탕으로 우주-국방 혁신 클러스터를 구축하여 지역발전을 모색하고 있음.

〈표 4-158〉 대전광역시 지역 이슈 분류 결과

소분류	이슈키워드
지역정책	과학수도 지정/도시발전 디딤돌 사업 추진/대전교도소 이전/도심구간 철도 지하화
인구감소대비	생활인구확대/청년인구유입/일자리창출
지역발전	우주국방 혁신클러스터 구축/바이오 헬스클러스터 구축/융복합 특수영상 콘텐츠 클러스터 구축

나. 교통: 도로/대중교통/철도

- 도심지역의 대중교통, 외곽지역에서는 인접도시와의 증가하는 교통수요를 처리할 수 있는 순환도로에 대한 수요가 증가하고 있음. 특히 외곽도로 연결 고속도로망을 확충하여 도심과 교통량 분산, 접근성 강화를 통한 도시간 상생 발전을 모색하고자 함.
- 대전 지역에서는 대전 도심을 통과하는 경부호남선 지하화와 도시철도 3호선 착공을 통해 도심 공간의 효율적 이용 및 정주환경 개선, 지역 경제 활성화에 대한 기대감이 높아지고 있음.

21) “집사는 청년들…노동 인력 부족 우려.” 『대전일보』 (2021.7.6.)

(출처: <http://www.daejonilbo.com/news/articleView.html?idxno=1478889>, 검색일: 2022.5.4.)

〈표 4-159〉 대전광역시 교통 이슈 분류 결과

소분류	이슈키워드
도로	도로 연결망 구축/도수터널 건설/외곽순환도로 건설/호남고속도로 대전구간 확장
대중교통	도시철도2호선 건설/서대전네거리 복합 교통환승센터 구축/도시철도 3호선 확충/대전교통공사 설립
철도	초광역 철도 구축/경부호남선 철도 지하화/충청 내륙철도 건설

다. 도시정비/주거: 도시정비/도시재생/주거

- 2021년 폐쇄된 화상 경마장 부지개발 등 원도심 개발 및 활성화에 대한 관심과 기대가 높으며, 이외에도 노후화된 공동주택 등을 해결한 재건축 재개발 이슈에 대한 관심 높음.
 - 대전시 주택보급률 통계에 따르면 2022년 4월 말 현재, 15-30년 이상 노후 아파트159개 단지로 나타남. 기존 지구단위계획상 용적률과 층수 제한으로 정비가 어려웠으나 대전시가 노후 공동주택 정비기준을 마련할 것으로 예상됨에 따라 조속한 재건축 추진에 대한 기대감이 상승하고 있음.²²⁾
- 또한 청년 인구의 유입을 촉진하기 위한 행복주택 공급 등 임대 및 공공주택 건설에 대한 지원이 증가하고 있음.

〈표 4-160〉 대전광역시 도시정비/주거 이슈 분류 결과

소분류	이슈키워드
도시정비	전통시장 시설 현대화/월평동 화상경마장 부지 개발/서대전역 상권 활성화/대전조차장 부지 개발/재개발,재건축 활성화
도시재생	대전교도소 이전/대전 원도심 개발/대전 산업단지 재생사업 완료/대전 역세권 개발/중리전통시장 시설물 보강
주거	공공주택 건설/주거환경개선/임대주택 확충

(2) 산업/경제

가. 경제: 일자리/사회적경제/민생경제

- 2018년 이후 청년인구 유출이 지속적으로 진행되고 있는 상황에서 청년 세대의 유입 및 정착을 지원하기 위해 지역인재 채용과 청년고용할당 강화 등의 대책 마련이 요구되고 있음.
- 지난 3월 대전시는 ‘사회적 경제혁신타운’을 착공하면서 사회적경제에 대한 지역의 관심이 높아지고 있음.

22) “‘해묵은’ 대전 자치구 현안, 민선 8기서 물꼬 틀까.” 『대전일보』 (2022.5.12.).

(출처: <http://www.daejonilbo.com/news/articleView.html?idxno=2004576>, 검색일: 2022.5.14.).

- ‘사회적 경제혁신타운’은 사회적경제 기업·지원조직의 협업·네트워킹·혁신을 위한 거점 공간으로 대전의 사회적경제 활성화에 기여할 것으로 기대됨.²³⁾
- 특·광역시 최초로 대전은 대중교통 취약 지역인 주민을 대상으로 버스를 원활하게 이용할 수 있는 구간까지 왕복 택시비용을 지원하는 공공형 택시를 운영하고 있음.
- 브랜드 호출택시를 이용해 거주지에서 지정된 거점지역까지 이동하는데 택시비를 1000원 만 운전자에게 지급하도록 하고 있음. 시범운영 초기였던 2021년 9월 월 49건에 불과했으나, 11월 이용요금 인하(1,250원→ 1,000원), 목적지 추가 등 이용환경이 개선된 12월에는 203건으로 이용건수가 증가하고 있음.
- 공공형 천원택시 운행 지역을 점차 확대하고 있으며, 이에 대한 이용자들의 만족도도 향상 되고 있음.

〈표 4-161〉 대전광역시 경제 이슈 분류 결과

소분류	이슈키워드
일자리	대전산안 청년 창업 기지화/지역인재채용/청년고용할당/고령친화적사업장구축
사회적경제	사회적기업 제품 전시 및 공동판매장 설치/대전 지역화폐 온통대전 확대/사회적경제 공제조합 육성/마을공동체 육성
민생경제	코로나 손실보상/중소영세 자영업자 생계 지원/1인 가구 지원/공공형 천원택시 활성화

나. 미래산업: 바이오산업/우주국방산업/산업구조개편

- 대덕연구개발특구의 혁신기술과 기업과의 연계를 통해 창업 혁신성장의 기반을 구축하고 바이오산업, 우주국방산업 등에서 글로벌 경쟁력 확보를 목표로 하고 있음.
- 대전 소재 과학기술계 정부출연기관이 전국에 분원을 설치·운영하면서 대전 지역 인재들의 유출이 심화되고 있는 상황임. 대덕특구 재창조를 통한 지역주도 첨단과학기술 혁신허브 구축 등이 논의되고 있음.

〈표 4-162〉 대전광역시 미래산업 이슈 분류 결과

소분류	이슈키워드
바이오산업	바이오 창업 육성/바이오 제조 혁신기반 조성/유전자 빅데이터
우주국방산업	방위산업 패러다임 전환/방산기술 사업화/우주국방중소벤처진흥원 설립/항공우주청설립
산업구조개편	대전산업단지 고도화/대덕특구 재창조/내륙첨단산업권발전계획 추진

23) “대전시, 사회적 경제기업 숙원 ‘사회적 경제혁신타운’ 착공,”

(출처: <https://www.asiatoday.co.kr/view.php?key=20220328010015695>, 검색일: 2022.5.14.).

다. 경제성장: 경제활성화/기업지원/산업단지

- 윤석열 정부로의 정권교체 이후 1997년 외환위기 이후 퇴출된 충청권 지역은행 설립에 대한 기대감이 상승하고 있음. 사실 충청권에서는 지역은행 부재로 인한 지역금융 낙후는 자본의 역외 유출로 이어져 지역 중소기업과 소상공인에 대한 유동성 공급 악화와 일자리 창출 저하 등 부작용으로 이어지고 있음.
 - 충청권 지역은행 설립은 진정한 의미의 지방자치를 실현하고, 지역 자금과 경제의 선순환을 통해 안정적인 균형발전을 가능하게 할 것으로 기대되고 있음.
- 노후된 대전산업단지를 고도화하여 첨단지식산업과 문화예술산업공간으로 조성함으로써 청년 인재들의 유입을 도모하고 있음.

〈표 4-163〉 대전광역시 경제성장 이슈 분류 결과

소분류	이슈키워드
경제활성화	충청권 지역은행 설립/전문 벤처 투자은행 설립/온통대전(지역화폐) 활성화
기업지원	소상공인 전문 연수원 건립/마중물 플라자 건설/신기술판로개척 지원
산업단지	대전산단 대개조 추진/중원 신산업벨트 구축/충청권 첨단 신기술단지 조성

(3) 정치/행정자치

- 윤석열 정부 대선공약 가운데 ‘대전·세종 경제자유구역’ 지정이 포함됨에 따라 지역에서의 기대감이 높아지고 있음. 또한 지방정부의 재정자립도 향상과 지방의회 역량 강화와 같은 지방자치 확대와 관련된 주요 이슈들이 공약으로 제시되고 있음.

가. 정치: 자치분권/지방정부·지방의회

- ‘대전·세종 경제자유구역’ 지정을 통해 과학도시 대전과 행정도시 세종의 특화된 경쟁력을 결합함으로써 자치분권을 확대하고 지역경제 활력을 제고하는 것이 가능할 것으로 기대되고 있음.
- 대전의 재정자립도는 17개 광역자치단체(평균 43.6%) 가운데 39.9%로 낮아 재정자립도에 대한 이슈가 제기되고 있으며, 지방의회의 역량 강화에 대한 필요성이 제기되고 있음.
- 이러한 점에서 대구에서 정치관련 이슈는 자치분권과 지방정부/의회로 구분됨.

〈표 4-164〉 대전광역시 정치 이슈 분류 결과

소분류	이슈키워드
자치분권	대전세종 경제자유구역 지정/충청권 메가시티 형성/대전 혁신도시 지정
지방정부/의회	시정혁신/지방정부 재정자립도 강화/지방의회 역량강화

나. 행정: 균형발전/행정혁신

- 대전에서는 지역균형발전과 청년인구 이주 및 정주를 위해 공공기관이전, 지역인재 의무채용 등과 관련한 이슈가 중요하게 다루어지고 있음.
- 특히 2021년 중소기업청이 부 단위 승격으로 세종청사로의 이전이 추진되면서 대전에서 도심 공동화에 대한 우려와 함께 중앙행정기관 재배치에 대한 관심이 고조되고 있음. 청단위 중앙행정기관의 대전 이전을 통해 정부대전청사의 기능을 완성하는 한편 과밀·비대화된 수도권 지역의 인구분산과 국가균형 발전 모색이 필요한 상황임

〈표 4-165〉 대전광역시 행정 이슈 분류 결과

소분류	이슈키워드
균형발전	메가시티 국가산단 조성/제2 대덕연구단지 조성/항공우주청 유치/방위사업청 이전/지방대학 지원
행정혁신	공공기관 지역인재 의무채용/청 단위 중앙행정기관 대전 집적/복합청사 건립

(4) 사회복지/문화

가. 보건: 보건위생·감염병/저출산/공공의료

- 대전의료원 건립사업이 2026년 준공을 목표로 추진 중에 있으며, 이를 통해 공공의료 확충과 시민의 건강권 확보가 가능할 것으로 기대되고 있음.
- 청년 인구유입을 위해 영유아 돌봄센터시립 산후조리센터·어린이도서관 등을 통한 주거 지원 등에 대한 관심이 높음.

〈표 4-166〉 대전광역시 보건 이슈 분류 결과

소분류	이슈키워드
보건위생/감염병	무료예방접종 도입/지역의료보건체계 구축/지역건강 돌봄시스템 구축
저출산	공공산후조리원 설립/육아 기본수당 확대/분만인프라 구축/
공공의료	대전의료원 건립/공공의료 불균형 해소/공공 어린이재활병원 운영

나. 복지: 노인/아동·여성·청소년/장애인·이주민

- 대전 지역은 청년인구의 지속적인 유출로 저출산·고령화가 급격하게 진행되면서 복지수요가 증가하고 있으며 장애인에 대한 편의시설 확충 문제가 새롭게 제기되고 있음.

〈표 4-167〉 대전광역시 복지 이슈 분류 결과

소분류	이슈키워드
노인	노인전문병원 및 치매병원 설치/경로당 개편/노인생활체육/평생교육
아동여성청소년	생리대지원/국공립어린이집 확대/무상아침급식
장애인/이주민	저상버스 보급 확대/장애인일자리확대/장애인복지시설 확대

다. 문화/관광/체육: 문화예술·유산/관광/체육

- 국립 대전현충원 주변 호국보군 메모리얼 파크 조성이 윤석열 대통령 공약으로 제시되면서 관심이 높아지고 있음.
- 국립현대미술관 대전관이 2026년 상반기개관을 목표로 건설중이며 이를 통해 수도권과 지역간 문화격차 완화가 기대되며 문화예술을 통한 도심재생을 모색하고 있음.
- 대전은 2020년 현재 1인당 체육시설 면적인 전국(4.59m²)에 비해 1.65m²로 전국 최하위 수준의 인프라에 머물러 있는 상황으로 대전 체육의 혁신에 대한 요구가 높음.

〈표 4-168〉 대전광역시 문화/관광/체육 이슈 분류 결과

소분류	이슈키워드
문화예술/유산	국가 메모리얼 파크 조성/국립현대미술관 대전관 조성/융복합 특수영상 콘텐츠 클러스터 조성/전통문화 계승홍보
관광	대청호 주변지역 활성화/보문산 개발/K-관광콘텐츠 개발
체육	베이스볼 드림파크 조성/중부권 메가스포츠 콤플렉스 조성/서남부 종합스포츠타운 건설/국제스�포츠대회 유치/지역체육 공동체화

(5) 환경/소방/재난안전

가. 소방/재난안전: 소방/재난/안전·치안

- 여성 안전을 위한 CCTV 설치, 여성안심귀가서비스 등에 대한 논의와 코로나19 관련 대응에 대한 이슈들이 중요하게 다루어지고 있음.

〈표 4-169〉 대전광역시 소방/재난안전 이슈 분류 결과

소분류	이슈키워드
소방	소방인프라(소방헬기) 확대/소방공무원 근무여건 개선/소방청사 신개축
재난	빅데이터 기반 재난 정보시스템/재난피해 예방시설 확충/대형산불 예방
안전/치안	CCTV 설치/여성안심귀가서비스/코로나19 관련 위법

나. 오염관리: 기후대기/물관리/폐기물

- 대전 지역에서도 기후 변화에 대응하고 대기오염을 완화시키기 위한 다양한 노력들이 이루어지고 있음. 특히 미세먼지가 국가적 이슈로 부상한 이후 이에 대한 관심이 높아지고 있으며, 미세먼지를 저감 노력이 이루어지고 있음.

〈표 4-170〉 대전광역시 오염관리 이슈 분류 결과

소분류	이슈키워드
기후대기	미세먼지 저감/저공해차 보급확대/탄소중립 이행체계 구축
물관리	제2취수탑 건설/수질유해물질 배출량 저감/하수처리장 증설 및 개량
폐기물	폐기물 처리시설 확충/폐기물 부담금 신설/폐기물 재활용 활성화

다. 환경관리: 자원순환/산림녹지/공원

- 자연친화적인 생태공원을 조성하여 주민휴식은 물론 찾아오는 도시를 만들기 노력하고 있음.
- 코로나19 확산으로 인한 비대면 상황의 장기화로 배달음식이 보편화되면서 대량의 플라스틱이 발생하고 있는 상황에서 자원의 절약과 재활용 등 자원순환과 업사이클에 대한 실천에 대한 관심이 제고되고 있음.

〈표 4-171〉 대전광역시 환경관리 이슈 분류 결과

소분류	이슈키워드
자원순환	미세플라스틱 저감/업사이클 지원/신재생 에너지 사용 확대
산림녹지	회덕동 그린벨트 해제/중부권 그린뉴딜 추진/힐링 숲 조성
공원	노후 도심공원 개발/도시숲 공원 조성/3대 하천 수변공원 조성

2) 설문조사 결과

(1) 조사 설계

가. 조사 주요 내용

〈표 4-172〉 대전광역시 조사 문항 및 세부내용

구분	세부내용	
응답자 선정 문항	• 성/연령/지역	
정책영역관심도	• 정책영역 관심도	
도시지역발전 영역	지역 분야	<ul style="list-style-type: none"> • 지역정책 이슈 관심 키워드 • 인구감소대비 이슈 관심 키워드 • 지역발전 이슈 관심 키워드

구분	세부내용	
	교통 분야	<ul style="list-style-type: none"> • 도로 이슈 관심 키워드 • 대중교통 이슈 관심 키워드 • 철도 이슈 관심 키워드
	도시정비/주거 분야	<ul style="list-style-type: none"> • 도시정비 이슈 관심 키워드 • 도시재생 이슈 관심 키워드 • 주거 이슈 관심 키워드
산업/경제 영역	산업 분야	<ul style="list-style-type: none"> • 일자리 이슈 관심 키워드 • 사회적경제 이슈 관심 키워드 • 민생경제 이슈 관심 키워드
	미래산업 분야	<ul style="list-style-type: none"> • 바이오산업 이슈 관심 키워드 • 우주국방산업 이슈 관심 키워드 • 산업구조개편 이슈 관심 키워드
	경제성장 분야	<ul style="list-style-type: none"> • 경제활성화 이슈 관심 키워드 • 기업지원 이슈 관심 키워드 • 산업단지 이슈 관심 키워드
정치/행정자치 영역	정치 분야	<ul style="list-style-type: none"> • 자치분권 이슈 관심 키워드 • 지방정부/의회 이슈 관심 키워드
	행정 분야	<ul style="list-style-type: none"> • 균형발전 이슈 관심 키워드 • 행정혁신 이슈 관심 키워드
사회복지/문화 영역	보건 분야	<ul style="list-style-type: none"> • 보건위생/감염병 이슈 관심 키워드 • 저출산 이슈 관심 키워드 • 공공의료 이슈 관심 키워드
	복지 분야	<ul style="list-style-type: none"> • 노인 이슈 관심 키워드 • 아동·여성·청소년 이슈 관심 키워드 • 장애인/이주민 이슈 관심 키워드
	문화관광체육 분야	<ul style="list-style-type: none"> • 문화예술/유산 이슈 관심 키워드 • 관광 이슈 관심 키워드 • 체육 이슈 관심 키워드
환경/소방/재난안전 영역	소방안전 분야	<ul style="list-style-type: none"> • 소방 이슈 관심 키워드 • 재난 이슈 관심 키워드 • 안전/치안 이슈 관심 키워드
	오염관리 분야	<ul style="list-style-type: none"> • 기후대기 이슈 관심 키워드 • 물관리 이슈 관심 키워드 • 폐기물 이슈 관심 키워드
	환경관리 분야	<ul style="list-style-type: none"> • 자원순환 이슈 관심 키워드 • 산림녹지 이슈 관심 키워드 • 공원 이슈 관심 키워드

나. 응답자 특성표

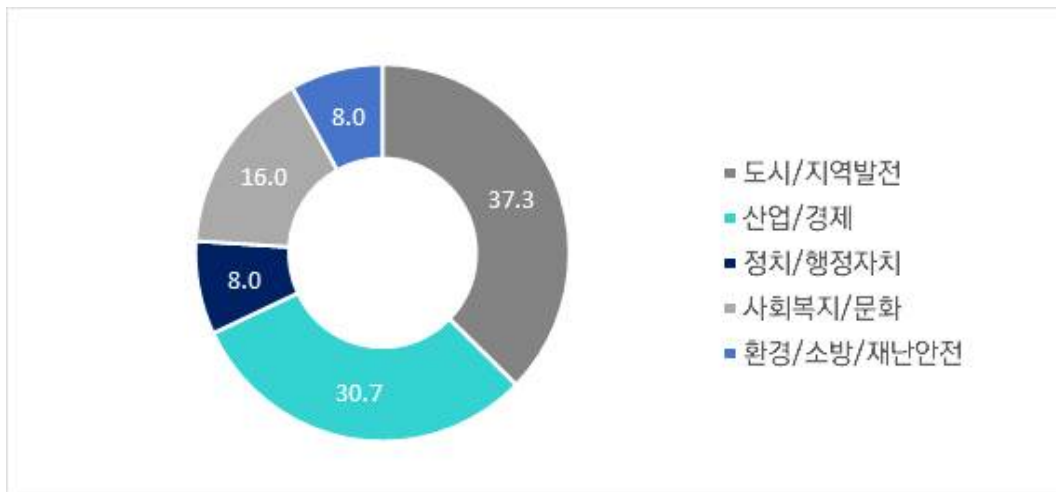
〈표 4-173〉 대전광역시 응답자 인구사회 특성

		완료 사례수(명)	비율(%)
■ 전 체 ■		(150)	100
성별	남자	(75)	50.0
	여자	(75)	50.0
연령별	2030	(52)	34.7
	4050	(58)	38.7
	60세 이상	(40)	26.7

(2) 정책영역별 관심도

- 5개의 정책영역가운데 도시/지역발전(37.3%)과 산업/경제(30.7%)에 대한 관심이 높게 나타났다.
- 반면, 사회복지문화/여성가족건강보건(16.0%), 정치/행정자치(8%), 환경/소방/재난안전(8.0%) 분야에 대한 관심은 상대적으로 낮았음.

[그림 4-77] 대전광역시 정책영역별 관심도



○ 응답자 특성별 분석

- 성별에 관계없이 도시/지역발전 분야에 대한 관심이 가장 높았음. 남성의 경우 산업/경제 (30.7%) 분야에 대한 관심이 여성에 비해 높았음. 다만, 여성의 경우 도시/지역발전 (28.0%)과 함께 사회복지/문화여성가족/건강보건(28.0%) 분야에 대한 관심이 높았으며, 환경/소방/재난안전(10.7%) 분야에 대한 관심이 남성에 비해 높았음.

- 연령에 관계없이 도시/지역발전 분야에 대한 관심이 가장 높게 나타났음. 다만 2030세대는 사회복지/문화(23.1%) 분야, 4050세대는 환경/소방/재난안전(10.3%), 60세 이상은 산업/경제(35.0%)에서 다른 세대에 비해 높은 관심을 기록하였음,

〈표 4-174〉 대전광역시 정책영역별 관심도

		사례수	도시/지역발전	산업/경제	정치/행정자치	사회복지/문화/ 여성가족/ 건강/보건	환경/소방/ 재난안전
■ 전체 ■		(150)	37.3	30.7	8.0	16.0	8.0
성별	남자	(75)	46.7	36.0	8.0	4.0	5.3
	여자	(75)	28.0	25.3	8.0	28.0	10.7
연령별	2030	(52)	34.6	25.0	9.6	23.1	7.7
	4050	(58)	36.2	32.8	8.6	12.1	10.3
	60세 이상	(40)	42.5	35.0	5.0	12.5	5.0

① 도시지역발전

가) 지역: 지역정책/인구감소대비/지역발전

- 지역 분야의 이슈 키워드 중 일자리창출(65.3%)에 대한 관심이 높았으며, 도시발전 디딤돌 사업(42.7%), 우주국방 혁신클러스터(40.7%), 도심구간 철도지하화(38.0%) 등의 순이었음.
- 다음으로 과학수도 지정(32.7%), 생활인구확대(32.7%), 청년인구유입(31.3%), 바이오헬스 클러스터 구축(30.0%) 등 순이었음.

[그림 4-78] 대전광역시 지역 이슈 관심 키워드



○ 응답자 특성별 분석

- 연령과 성별에 관계없이 일자리창출 이슈에 대한 관심이 가장 높았음.

- 남성의 경우 도심발전 디딤돌 사업(46.7%), 도심구간 철도 지하화(42.7%), 우주국방혁신 클러스터 구축(49.3%), 융복합 특수영상 콘텐츠 클러스터 구축(25.3%) 이슈에 대한 관심이 여성에 비해 높았음.
- 2030세대는 과학수도지정(42.3%)와 청년인구유입(44.2%), 바이오헬스클러스터 구축(36.5%) 이슈에 대한 관심이 다른 세대에 비해 높았음.
- 4050세대에서는 도시발전디딤돌 사업(44.8%), 도심구간 철도 지하화(41.4%), 우주국방혁신 클러스터(48.3%) 이슈에 대한 관심이 다른 세대에 비해 높았음.
- 60세 이상에서는 융복합 특수영상 콘텐츠 클러스터 구축(35.0%) 이슈에 대한 관심이 다른 세대에 비해 높았음.

〈표 4-175〉 대전광역시 지역 이슈 관심 키워드

	사례수	과학수도 지정	도시발전 디딤돌 사업 추진	대전교도소 이전(지역)	도심구간 철도 지하화	생활인구확대	
■ 전 체 ■	(150)	32.7	42.7	18.0	38.0	32.7	
성별	남자	(75)	33.3	46.7	18.7	42.7	34.7
	여자	(75)	32.0	38.7	17.3	33.3	30.7
연령별	2030	(52)	42.3	42.3	21.2	36.5	34.6
	4050	(58)	29.3	44.8	15.5	41.4	36.2
	60세 이상	(40)	25.0	40.0	17.5	35.0	25.0

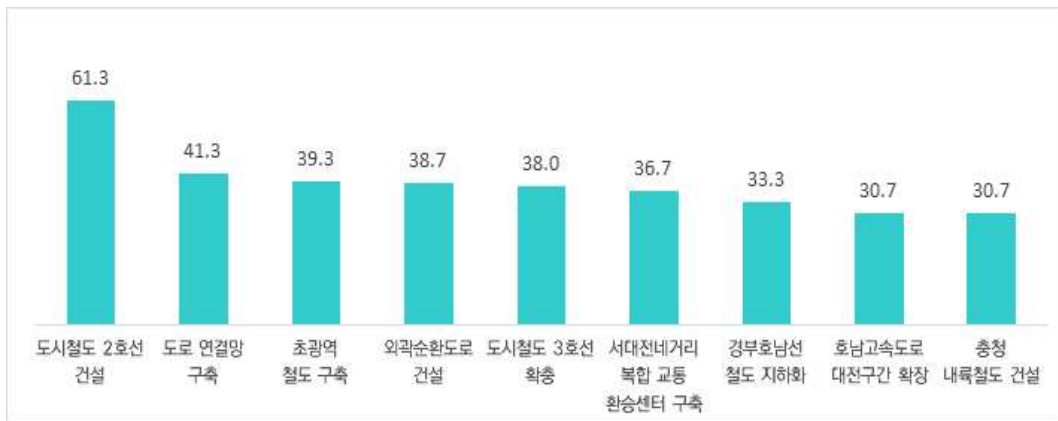
〈표 4-175〉 대전광역시 지역 이슈 관심 키워드(계속)

	사례수	청년인구유입	일자리창출	우주국방 혁신클러스터 구축	바이오 헬스클러스터 구축	융복합 특수영상 콘텐츠 클러스터 구축	
■ 전 체 ■	(150)	31.3	65.3	40.7	30.0	26.7	
성별	남자	(75)	32.0	64.0	49.3	34.7	25.3
	여자	(75)	30.7	66.7	32.0	25.3	28.0
연령별	2030	(52)	44.2	51.9	38.5	36.5	19.2
	4050	(58)	31.0	70.7	48.3	31.0	27.6
	60세 이상	(40)	15.0	75.0	32.5	20.0	35.0

나) 교통: 도로/대중교통/철도

- 교통 분야의 이슈 키워드 중 도시철도 2호선 건설(61.3%)에 대한 관심이 가장 높았으며, 도로연결망 구축(41.3%), 초광역철도 구축(39.3%), 외곽순환고속도로(38.7%), 도시철도 3호선 확충(38.0%) 등의 순이었음.
- 반면, 도수터널 건설(13.3%)과 대전교통공사설립(19.3%)에 대한 관심은 낮았음.

[그림 4-79] 대전광역시 교통 이슈 관심 키워드



○ 응답자 특성별 분석

- 연령과 성별에 관계없이 도시철도 2호선 건설 이슈에 대한 관심이 가장 높았음. 특히 남성(66.7%)이 여성(56.0%)에 비해, 4050세대(69.0%)가 60세 이상(62.5%)와 2030세대(51.9%)에 비해 상대적으로 더 큰 관심을 보였음.
- 남성의 경우 도로연결망구축(46.7%), 외곽순환도로건설(42.7%), 서대전네거리 복합교통환승센터 구축(41.3%), 도시철도3호선 확충(41.3%), 경부 호남선 철도 지하화(42.7%) 등의 이슈에 대한 관심이 여성에 비해 높았음.
- 여성의 경우 호남고속도로 대전구간 확장(34.7%), 초광역 철도구축(40.0%) 등의 이슈에 대한 관심이 남성에 비해 높았음.
- 2030세대는 도로연결망구축(44.2%), 서대전네거리 복합교통환승센터 구축(40.4%), 도시철도 3호선 확충(44.2%) 등의 이슈에 대한 관심이 다른 세대에 비해 높았음.
- 4050세대에서는 외곽순환고속도로 건설(44.8%), 초광역 철도구축(46.6%), 충청 내륙철도 건설(41.4%) 이슈에 대한 관심이 다른 세대에 비해 높았음.
- 60세 이상에서는 호남 고속도로 대전구간 확장(45.0%), 경부호남선 철도 지하화(45.0%) 이슈에 대한 관심이 다른 세대에 비해 높았음.

〈표 4-176〉 대전광역시 교통 이슈 관심 키워드

	사례수	도로 연결망 구축	도수터널 건설	외곽 순환도로 건설	호남고속도로 대전구간 확장	도시철도 2호선 건설	서대전네거리 복합 교통 환승센터 구축	
▣ 전 체 ▣	(150)	41.3	13.3	38.7	30.7	61.3	36.7	
성별	남자	(75)	46.7	13.3	42.7	26.7	66.7	41.3
	여자	(75)	36.0	13.3	34.7	34.7	56.0	32.0
연령별	2030	(52)	44.2	21.2	30.8	30.8	51.9	40.4
	4050	(58)	41.4	10.3	44.8	20.7	69.0	36.2
	60세 이상	(40)	37.5	7.5	40.0	45.0	62.5	32.5

〈표 4-176〉 대전광역시 교통 이슈 관심 키워드(계속)

	사례수	도시철도 3호선 확충	대전 교통공사 설립	초광역 철도 구축	경부호남선 철도 지하화	충청 내륙철도 건설	
▣ 전 체 ▣	(150)	38.0	19.3	39.3	33.3	30.7	
성별	남자	(75)	41.3	17.3	38.7	42.7	32.0
	여자	(75)	34.7	21.3	40.0	24.0	29.3
연령별	2030	(52)	44.2	23.1	42.3	38.5	23.1
	4050	(58)	32.8	22.4	46.6	20.7	41.4
	60세 이상	(40)	37.5	10.0	25.0	45.0	25.0

다) 도시정비/주거: 도시정비/도시재생/주거

- 도시정비/주거 분야의 이슈 키워드 중 주거환경개선(64.7%)에 대한 관심이 가장 높았으며, 대전 원도심개발(46.7%), 공공주택 건설(40.7%) 등의 순이었음.
- 반면, 월평동 화상경마장 부지개발(18.0%), 대정조차장부지개발(18.0%), 중리전통시장 시설물보강(10.7%) 등의 이슈에 대한 관심은 상대적으로 낮았음.

[그림 4-80] 대전광역시 도시정비/주거 이슈 관심 키워드



- 응답자 특성별 분석
- 연령과 성별에 관계없이 주거환경개선에 대한 관심이 가장 높았음. 남성(66.7%)이 여성(62.7%)에 비해, 4050세대(70.7%)가 60세 이상(67.5%)과 2030세대(55.8%)에 비해 상대적으로 주거환경개선에 대해 더 큰 관심을 보였음.
- 남성의 경우 전통시장 시설 현대화(38.7%), 대전 원도심 개발(57.3%), 대전 역세권개발(40.0%) 등의 이슈에 대한 관심이 여성에 비해 높았음.
- 여성의 경우 재개발, 재건축 활성화(40.0%)와 임대주택 확충(29.3%) 등의 이슈에 대한 관심이 남성에 비해 높았음.
- 2030세대는 월평동 화상경마장 부지개발(34.6%), 대전역세권 개발(44.25%) 등의 이슈에 대한 관심이 다른 세대에 비해 높았음.
- 4050세대에서는 전통시장 시설현대화(41.4%), 재건축, 재개발 활성화(43.1%), 임대주택 확충(34.5%) 등의 이슈에 대한 관심이 다른 세대에 비해 높았음.
- 60세 이상에서는 서대적역 상권활성화(35.05), 대전조차장 부지 활성화(25.0%), 대전 원도심개발(50.0%) 공공주택 건설(42.5%) 등의 이슈에 대한 관심이 다른 세대에 비해 높았음.

〈표 4-177〉 대전광역시 도시정비/주거 이슈 관심 키워드

	사례수	전통시장 시설 현대화	월평동 화상경마장 부지 개발	서대전역 상권 활성화	대전조차장 부지 개발	재개발, 재건축 활성화	대전교도소 이전 (도시정비)	대전 원도심 개발	
▣ 전 체 ▣	(150)	33.3	18.0	32.7	18.0	36.0	22.7	46.7	
성별	남자	(75)	38.7	21.3	33.3	25.3	32.0	24.0	57.3
	여자	(75)	28.0	14.7	32.0	10.7	40.0	21.3	36.0
연령별	2030	(52)	21.2	34.6	34.6	23.1	30.8	19.2	42.3
	4050	(58)	41.4	13.8	29.3	8.6	43.1	20.7	48.3
	60세 이상	(40)	37.5	2.5	35.0	25.0	32.5	30.0	50.0

〈표 4-177〉 대전광역시 도시정비/주거 이슈 관심 키워드(계속)

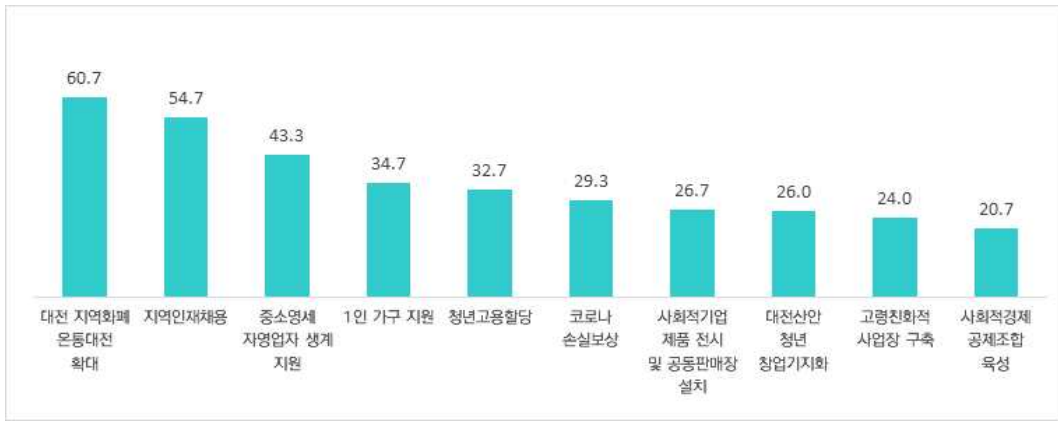
	사례수	대전산업단지 재생사업 완료	대전 역세권 개발	중리전통시장 시설물 보강	공공주택 건설	주거환경 개선	임대주택 확충	
▣ 전 체 ▣	(150)	25.3	33.3	10.7	40.7	64.7	27.3	
성별	남자	(75)	28.0	40.0	10.7	40.0	66.7	25.3
	여자	(75)	22.7	26.7	10.7	41.3	62.7	29.3
연령별	2030	(52)	23.1	44.2	11.5	38.5	55.8	25.0
	4050	(58)	25.9	36.2	10.3	41.4	70.7	34.5
	60세 이상	(40)	27.5	15.0	10.0	42.5	67.5	20.0

② 산업/경제

가) 경제: 일자리/사회적경제/민생경제

- 경제 분야의 이슈 키워드 중 대전 지역 온통대전 확대(60.7%) 이슈에 대한 관심이 가장 높았으며, 지역인재 채용(54.7%), 중소기업 자영업자 생계지원(43.3%) 등의 순이었음.
- 반면, 마을공동체 육성(12.7%), 공공형 천원택시 활성화(16.7%) 등의 이슈에 대한 관심은 상대적으로 낮았음.

[그림 4-81] 대전광역시 경제 이슈 관심 키워드



○ 응답자 특성별 분석

- 성별에 관계없이 대전 지역화폐 온통대전 확대에 대한 관심이 가장 높았음. 남성(66.7%)이 여성(54.7%)에 비해 지역화폐 확대에 대해 더 큰 관심을 보였음.
- 남성의 경우 코로나 지역인재채용(56.0%), 손실보상(33.3%), 1인가구지원(38.7%), 공공형 천원택시 활성화(24.0%)등의 이슈에 대한 관심이 여성에 비해 높았음.
- 여성의 경우청년고용할당(36.0%), 사회적 경제 공제조합(25.3%), 중소기업자영업자 생계 지원(46.7%) 등의 이슈에 대한 관심이 남성에 비해 높았음.
- 2030세대는 대전 지역화폐(온통대전)의 확대(61.5%)에 대한 관심이 가장 높았으며, 청년 고용할당(48.1%), 사회적경제 공제조합 육성(28.8%), 1인가구 지원(38.5%) 등의 이슈에 대한 관심이 다른 세대에 비해 높았음.
- 4050세대에서는 지역인재채용(60.3%) 등의 이슈에 대한 관심이 다른 세대에 비해 높았음.
- 60세 이상에서는 고령 친화적 사업장 구축(30.0%), 코로나 손실보상(32.5%), 중소기업자영업자 생계지원(52.5%) 등의 이슈에 대한 관심이 다른 세대에 비해 높았음.

〈표 4-178〉 대전광역시 경제 이슈 관심 키워드

	사례수	대전산안 청년 창업 기지화	지역인재 채용	청년고용 할당	고령친화적 사업장구축	사회적기업 제품 전시 및 공동판매장 설치	대전 지역화폐 온통대전 확대	
▣ 전 체 ▣	(150)	26.0	54.7	32.7	24.0	26.7	60.7	
성별	남자	(75)	29.3	56.0	29.3	24.0	28.0	66.7
	여자	(75)	22.7	53.3	36.0	24.0	25.3	54.7
연령별	2030	(52)	26.9	48.1	48.1	19.2	17.3	61.5
	4050	(58)	24.1	60.3	22.4	24.1	34.5	56.9
	60세 이상	(40)	27.5	55.0	27.5	30.0	27.5	65.0

〈표 4-178〉 대전광역시 경제 이슈 관심 키워드(계속)

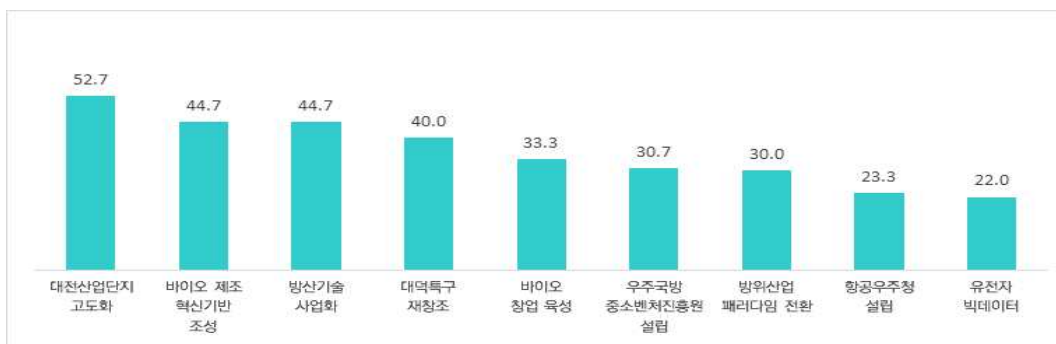
	사례수	사회적경제 공제조합 육성	마을공동체 육성	코로나 손실보상	중소영세 자영업자 생계 지원	1인 가구 지원	공공형 천원택시 활성화	
▣ 전 체 ▣	(150)	20.7	12.7	29.3	43.3	34.7	16.7	
성별	남자	(75)	16.0	13.3	33.3	40.0	38.7	24.0
	여자	(75)	25.3	12.0	25.3	46.7	30.7	9.3
연령별	2030	(52)	28.8	17.3	28.8	36.5	38.5	9.6
	4050	(58)	19.0	10.3	27.6	43.1	37.9	20.7
	60세 이상	(40)	12.5	10.0	32.5	52.5	25.0	20.0

나) 미래산업: 바이오산업/우주국방산업/산업구조개편

○ 미래산업 분야의 이슈 키워드 중 대전산업단지 고도화(52.7%) 이슈에 대한 관심이 가장 높았으며, 바이오 제조혁신기반 조성(44.7%), 방산기술 사업화(44.7%), 대덕특구 재창조(40.0%) 등의 순이었음.

- 반면, 유전자 빅데이터(22.0%), 항공우주청 설립(23.3%), 내륙첨단 산업권 발전계획(21.3%) 등의 이슈에 대한 관심은 상대적으로 낮았음.

[그림 4-82] 대전광역시 미래산업 이슈 관심 키워드



○ 응답자 특성별 분석

- 성별에 관계없이 대전산업단지 고도화에 대한 관심이 가장 높았음. 남성(60.0%)이 여성(45.3%)에 비해 대전산업단지 고도화에 대해 더 큰 관심을 보였음.
- 남성의 경우 바이오 제조 혁신기반조성(52.0%), 방산기술 사업화(54.7%), 방위산업 패러다임 전환(34.7%) 등의 이슈에 대한 관심이 여성에 비해 높았음.
- 여성의 경우 대전특구 재창조(49.3%) 이슈에 대한 관심이 남성에 비해 높았음.
- 2030세대는 유전자 빅데이터(30.8%), 대덕특구 재창조(46.2%) 등의 이슈에 대한 관심이 다른 세대에 비해 높았음.
- 4050세대에서는 바이오 창업 육성(36.2%), 우주국방 중소벤처 진흥원 설립(32.8%) 등의 이슈에 대한 관심이 다른 세대에 비해 높았음.
- 60세 이상에서는 바이오제조 혁신기반 조성(55.0%), 방산기술 사업화(50.0%), 내륙첨산 산업권 발전계획(25.0%) 등의 이슈에 대한 관심이 다른 세대에 비해 높았음.

〈표 4-179〉 대전광역시 미래산업 이슈 관심 키워드

	사례수	바이오 창업 육성	바이오 제조 혁신기반 조성	유전자 빅데이터	방위산업 패러다임 전환	방산기술 사업화	
■ 전 체 ■	(150)	33.3	44.7	22.0	30.0	44.7	
성별	남자	(75)	36.0	52.0	22.7	34.7	54.7
	여자	(75)	30.7	37.3	21.3	25.3	34.7
연령별	2030	(52)	34.6	46.2	30.8	26.9	38.5
	4050	(58)	36.2	36.2	24.1	31.0	46.6
	60세 이상	(40)	27.5	55.0	7.5	32.5	50.0

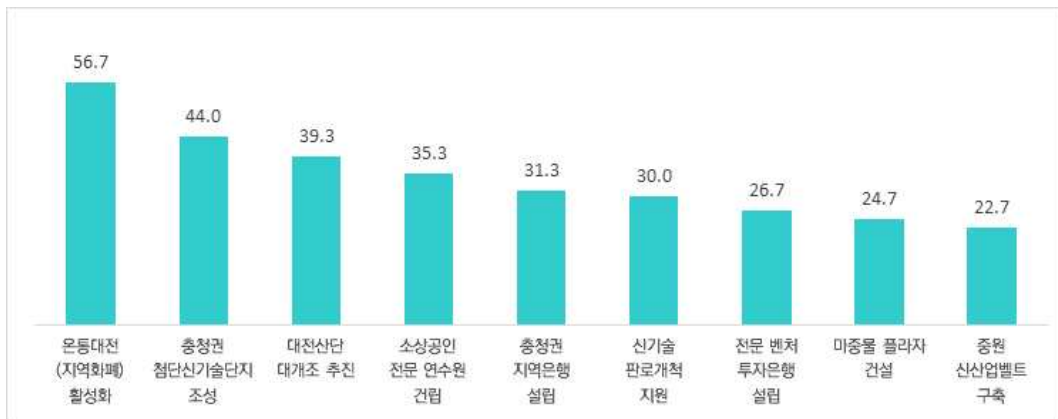
〈표 4-179〉 대전광역시 경제 이슈 관심 키워드(계속)

	사례수	우주국방 중소벤처진흥원 설립	항공우주청설립	대전산업단지 고도화	대덕특구 재창조	내륙첨산산업권 발전계획 추진	
■ 전 체 ■	(150)	30.7	23.3	52.7	40.0	21.3	
성별	남자	(75)	30.7	24.0	60.0	30.7	22.7
	여자	(75)	30.7	22.7	45.3	49.3	20.0
연령별	2030	(52)	26.9	23.1	48.1	46.2	15.4
	4050	(58)	32.8	25.9	60.3	34.5	24.1
	60세 이상	(40)	32.5	20.0	47.5	40.0	25.0

다) 경제성장: 경제활성화/기업지원/산업단지

- 경제성장 분야의 이슈 키워드 중 지역화폐(온통대전) 활성화(56.7%) 이슈에 대한 관심이 가장 높았으며, 충청권 첨단신기술단지 조성(44.0%), 대전산단 대개조(39.3%), 소상공인 전문연수원 건립(35.3%) 등의 순이었음.
- 반면, 중원 신산업벨트 구축(22.7%), 마중물 플라자 건설(24.7%) 등의 이슈에 대한 관심은 상대적으로 낮았음.

[그림 4-83] 대전광역시 경제성장 이슈 관심 키워드



○ 응답자 특성별 분석

- 성별 및 연령에 관계없이 온통대전(지역화폐) 대한 관심이 가장 높았음. 남성(57.3%)이 여성(56.0%)에 비해, 2030세대(61.5%)에서 60세 이상(60.0%)과 4050세대(50.0%)에 비해 온통대전(지역화폐) 활성화에 대해 더 큰 관심을 보였음.
- 남성에서 전반적으로 경제성장 분야 이슈키워드에 대한 관심이 높게 나타나는 가운데 남성의 경우 충청권 첨단 신기술 단지조성(46.7%), 대전산단 대개조(42.7%), 소상공인 전문연수원 건립(38.7%), 신기술판로 개척 지원(36.0%) 이슈 등의 순으로 관심이 높았음.
- 2030세대는 전문벤처 투자은행설립(36.5%), 마중물 플라자 건설(38.5%) 등의 이슈에 대한 관심이 다른 세대에 비해 높았음.
- 4050세대에서는 신기술 판로 개척지원(39.7%), 충청권 첨단 신기술단지 조성(50.0%) 등의 이슈에 대한 관심이 다른 세대에 비해 높았음.
- 60세 이상에서는 충청권 지역은행 설립(37.5%), 소상공인 전문 연구원(50.0%), 대전산단 대개조(42.5%) 등의 이슈에 대한 관심이 다른 세대에 비해 높았음.

〈표 4-180〉 대전광역시 경제성장 이슈 관심 키워드

	사례수	충청권 지역은행 설립	전문 벤처 투자은행 설립	온통대전 (지역화폐) 활성화	소상공인 전문 연수원 건립	마중물 플라자 건설	
■ 전 체 ■	(150)	31.3	26.7	56.7	35.3	24.7	
성별	남자	(75)	32.0	26.7	57.3	38.7	26.7
	여자	(75)	30.7	26.7	56.0	32.0	22.7
연령별	2030	(52)	21.2	36.5	61.5	34.6	38.5
	4050	(58)	36.2	29.3	50.0	25.9	22.4
	60세 이상	(40)	37.5	10.0	60.0	50.0	10.0

〈표 4-180〉 대전광역시 경제성장 이슈 관심 키워드(계속)

	사례수	신기술판로개척 지원	대전산단 대개조 추진	중원 신산업벨트 구축	충청권 첨단 신기술단지 조성	
■ 전 체 ■	(150)	30.0	39.3	22.7	44.0	
성별	남자	(75)	36.0	42.7	24.0	46.7
	여자	(75)	24.0	36.0	21.3	41.3
연령별	2030	(52)	15.4	34.6	23.1	36.5
	4050	(58)	39.7	41.4	20.7	50.0
	60세 이상	(40)	35.0	42.5	25.0	45.0

③ 정치/행정자치

가) 정치: 자치분권/지방정부·지방의회

○ 정치 분야의 이슈 키워드 중 지방정부 재정자립도 강화(61.3%) 이슈에 대한 관심이 가장 높았으며, 대전 혁신도시 지정(44.0%), 충청권 메가시티 형성(41.3%) 등의 순이었음.

- 반면, 시정혁신(32.7%), 지방의회 역량강화(23.3%) 이슈에 대한 관심은 낮았음.

[그림 4-84] 대전광역시 정치 이슈 관심 키워드



○ 응답자 특성별 분석

- 성별에 관계없이 지방정부 재정립도 강화에 대한 관심이 가장 높았음. 여성(64.0%)이 남성(58.7%)에 비해 지방정부 재정자립도 이슈에 대한 관심이 높았음. 남성의 경우 대전세종경제자유구역 지정(44.0%), 충청권 메가시티(44.0%), 시정혁신(40.0%) 이슈에 대한 관심이 여성에 비해 높았음. 여성의 경우 지방의회역량 강화(24.0%) 이슈에 대한 관심이 남성에 비해 높았음.
- 2030세대에서는 대전혁신도시 지정(48.1%) 이슈에 대한 관심이 가장 높았으며 지방의회 역량강화(23.1%)에 대한 관심은 거의 없었음.
- 4050세대에는 대전혁신도시 지정, 시정혁신(44.8%), 지방의회 역량강화(31.0%) 이슈에 대한 관심이 가장 높았음.
- 마지막으로 60세 이상의 경우 충청권메가시티 형성(47.5%) 이슈에 대한 관심이 가장 높음.

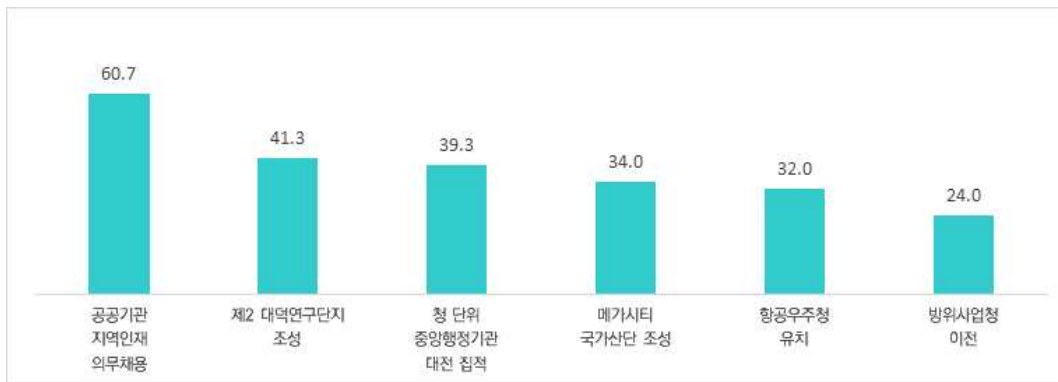
〈표 4-181〉 대전광역시 정치 이슈 관심 키워드

	사례수	대전세종 경제자유구역 지정	충청권 메가시티 형성	대전 혁신도시 지정	시정혁신	지방정부 재정자립도 강화	지방의회 역량강화	
▣ 전 체 ▣	(150)	38.0	41.3	44.0	32.7	61.3	23.3	
성별	남자	(75)	44.0	44.0	44.0	40.0	58.7	22.7
	여자	(75)	32.0	38.7	44.0	25.3	64.0	24.0
연령별	2030	(52)	44.2	32.7	48.1	30.8	46.2	23.1
	4050	(58)	37.9	44.8	48.3	44.8	63.8	31.0
	60세 이상	(40)	30.0	47.5	32.5	17.5	77.5	12.5

나) 행정: 균형발전/행정혁신

- 행정 분야의 이슈 키워드 중 공공기관 지역인재 의무채용(60.7%)에 대한 관심이 가장 높았으며, 제2 대덕연구단지 조성(41.3%), 청 단위 중앙행정기관 대전 집적(39.3%) 등의 순이었음.
- 반면, 복합 청사 건립(16.7%), 지방대학 지원(19.3%) 등의 이슈에 대한 관심은 낮았음.

[그림 4-85] 대전광역시 행정 이슈 관심 키워드



○ 응답자 특성별 분석

- 성별과 연령에 관계없이 공공기관 지역인재 의무채용에 대한 관심이 가장 높았음. 남성(64.0%)이 여성(57.3%)에 비해, 60세 이상(67.5%)에서 2030세대(50.0%)와 4050세대(65.5%)에서 공공기관 지역인재 의무채용에 대해 더 큰 관심을 보였음.
- 여성에서 전반적으로 행정 분야 이슈키워드에 대한 관심이 적으며, 지방대학 지원(22.7%) 이슈만이 남성에 비해 높았음.
- 2030 세대에서는 지방대학 이전(21.2%), 4050세대에서는 항공우주청 유지(39.7%)와 복합청사 건립(24.1%), 60세 이상에서는 메가시티 국가산단 조성(40.0%), 제2 대덕 연구단지조45.0%), 청단위 중앙행정기관 대전집적(42.%) 등의 이슈에 대해 다른 세대와 비교하여 상대적으로 높은 관심을 보임.

<표 4-182> 대전광역시 행정 이슈 관심 키워드

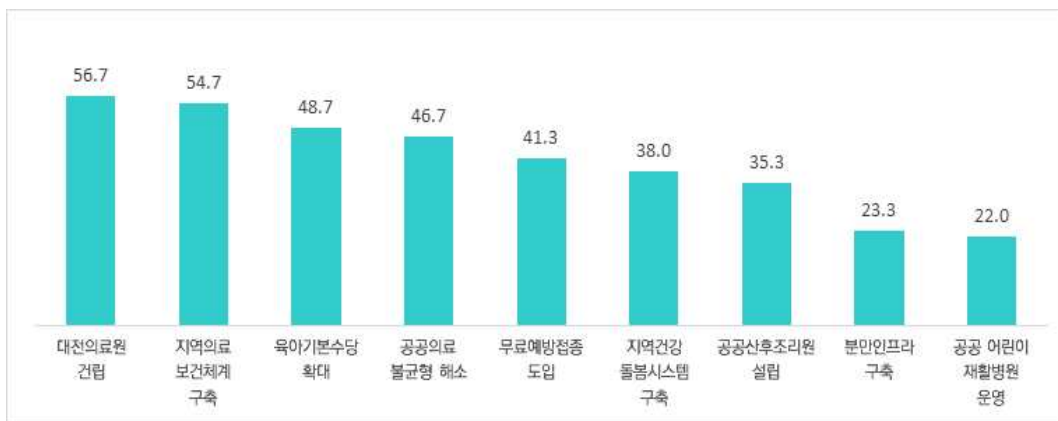
	사례수	메가시티 국가산단 조성	제2 대덕 연구단지 조성	항공 우주청 유지	방위 사업청 이전	지방대학 지원	공공기관 지역인재 의무채용	청 단위 중앙행정 기관 대전 집적	복합 청사 건립	
▣ 전 체 ▣	(150)	34.0	41.3	32.0	24.0	19.3	60.7	39.3	16.7	
성별	남자	(75)	37.3	41.3	36.0	30.7	16.0	64.0	40.0	24.0
	여자	(75)	30.7	41.3	28.0	17.3	22.7	57.3	38.7	9.3
연령별	2030	(52)	23.1	44.2	36.5	26.9	21.2	50.0	40.4	17.3
	4050	(58)	39.7	36.2	39.7	29.3	19.0	65.5	36.2	24.1
	60세 이상	(40)	40.0	45.0	15.0	12.5	17.5	67.5	42.5	5.0

④ 사회복지/문화

가) 보건: 보건위생·감염병/저출산/공공의료

- 보건 분야의 이슈 키워드 중 대전의료원 건립(56.7%) 이슈에 대한 관심이 가장 높았으며, 지역의료보건체계 구축(54.7%), 육아기본수당 확대(48.7%), 공공의료 불균형 해소(46.7%), 무료예방접종(41.3%) 등의 순이었음.
- 분만인프라 구축(23.3%), 공공 어린이 재활병원(22.0%) 이슈에 대한 관심은 낮았음.

[그림 4-86] 대전광역시 보건 이슈 관심 키워드



○ 응답자 특성별 분석

- 남성의 경우 대전의료원 건립(73.3%) 이슈에 대한 관심이 가장 높았으며, 무료예방접종 도입(45.3%), 공공산후조리원 설립(38.7%), 육아기본수당 확대(52.0%) 등의 이슈에 대한 관심이 여성에 비해 높았음.
- 반면 여성의 경우에는 지역 의료보건체계 구축(56.0%) 이슈에 대한 관심이 가장 높았으며, 지역건강돌봄시스템(40.0%), 공공의료불균형 해소(52.0%), 공공어린이 재활병원(26.7%) 등의 이슈에 대한 관심이 남성에 비해 높았음.
- 세대에 관계없이 대전의료원 건립 이슈에 대한 관심이 가장 높았음. 60세 이상(65.0%)에서 4050세대(60.3%), 2030세대(46.2%)에 비해 높은 관심을 보였음.
- 2030세대의 경우 지역건강돌봄시스템 구축(42.3%), 4050세대에서는 무료예방접종(53.4%), 공공의료 불균형해소(53.4%), 60세 이상에서는 지역의료보건체계 구축(60.0%), 공공산후조리원(45.0%), 육아기본수당(52.5%) 등의 이슈에 대해서는 다른 세대에 비해 높은 관심을 기록하였음.

〈표 4-183〉 대전광역시 보건 이슈 관심 키워드

	사례수	무료예방접종 도입	지역의료보건 체계 구축	지역건강 돌봄시스템 구축	공공산후조리원 설립	육아 기본수당 확대	
▣ 전 체 ▣	(150)	41.3	54.7	38.0	35.3	48.7	
성별	남자	(75)	45.3	53.3	36.0	38.7	52.0
	여자	(75)	37.3	56.0	40.0	32.0	45.3
연령별	2030	(52)	34.6	46.2	42.3	32.7	50.0
	4050	(58)	53.4	58.6	37.9	31.0	44.8
	60세 이상	(40)	32.5	60.0	32.5	45.0	52.5

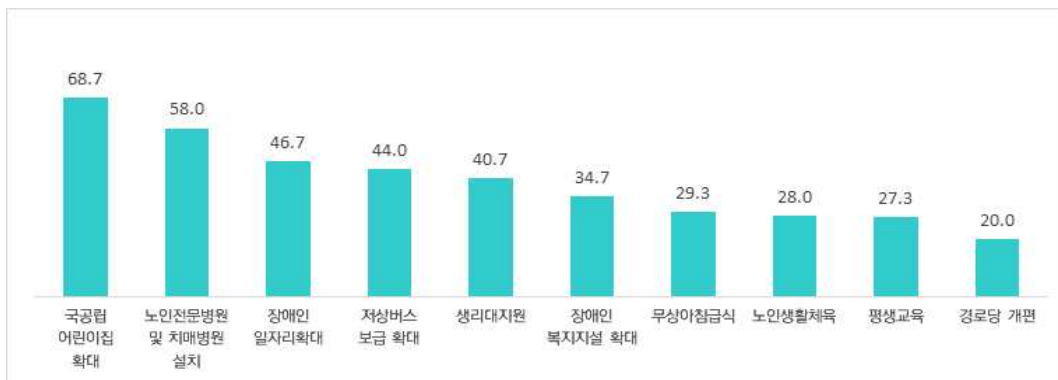
〈표 4-183〉 대전광역시 보건 이슈 관심 키워드(계속)

	사례수	분만인프라 구축	대전의료원 건립	공공의료 불균형 해소	공공 어린이재활병원 운영	
▣ 전 체 ▣	(150)	23.3	56.7	46.7	22.0	
성별	남자	(75)	24.0	73.3	41.3	17.3
	여자	(75)	22.7	40.0	52.0	26.7
연령별	2030	(52)	23.1	46.2	38.5	23.1
	4050	(58)	22.4	60.3	53.4	22.4
	60세 이상	(40)	25.0	65.0	47.5	20.0

나) 복지: 노인/아동·여성·청소년/장애인·이주민

- 복지 분야의 이슈 키워드 중 국공립 어린이집 확대(68.7%) 이슈에 대한 관심이 가장 높았으며, 노인전문병원 및 치매병원(58.0%), 장애인 일자리 확대(44.0%), 저상버스 도입(44.0%), 생리대 지원(40.7%) 등의 순이었음.
- 한편, 경로당 개편(20.0%), 평생교육(27.3%), 노인생활체육(28.0%), 무상 아침급식(29.3%) 등의 이슈에 대한 관심은 상대적으로 낮음.

[그림 4-87] 대전광역시 복지 이슈 관심 키워드



○ 응답자 특성별 분석

- 성별에 관계없이 국공립 어린이집 확대에 대한 관심이 가장 높았음. 남성(74.7%)이 여성(62.7%)에 비해 국공립 어린이집 확대 이슈에 대한 관심이 높았음. 남성의 경우 노인전문병원 및 치매병원(64.0%), 저상버스 보급(52.0%), 노인생활체육(33.3%) 이슈에 대한 관심이 여성에 비해 높았음. 여성의 경우 todfle 지원(48.0%), 무상아침급식(32.0%) 이슈에 대한 관심이 남성에 비해 높았음.
- 2030세대에서는 국공립 어린이집 확대(71.2%) 이슈에 대한 관심이 가장 높았으며 생리대 지원(48.1%)과 저상버스 보급(51.9%) 이슈에 대한 관심이 다른 세대에 비해 높았음.
- 4050세대에는 노인전문병원 및 치매병원 설치(67.2%) 이슈에 대한 관심이 가장 높았음.
- 60세 이상의 경우 국공립어린이집 확대(80.0%) 이슈에 대한 관심이 가장 높았으며, 노인전문 병원 및 치매병원(67.5%), 장애인일자리 확대(57.5%), 장애인 복지시설 확대(40.0%) 이슈에 대한 관심이 다른 세대에 비해 높았음.

〈표 4-184〉 대전광역시 복지 이슈 관심 키워드

	사례수	노인전문병원 및 치매병원 설치	경로당 개편	노인생활체육	평생교육	생리대지원	
■ 전 체 ■	(150)	58.0	20.0	28.0	27.3	40.7	
성별	남자	(75)	64.0	22.7	33.3	25.3	33.3
	여자	(75)	52.0	17.3	22.7	29.3	48.0
연령별	2030	(52)	40.4	36.5	28.8	19.2	48.1
	4050	(58)	67.2	13.8	27.6	36.2	37.9
	60세 이상	(40)	67.5	7.5	27.5	25.0	35.0

〈표 4-184〉 대전광역시 복지 이슈 관심 키워드(계속)

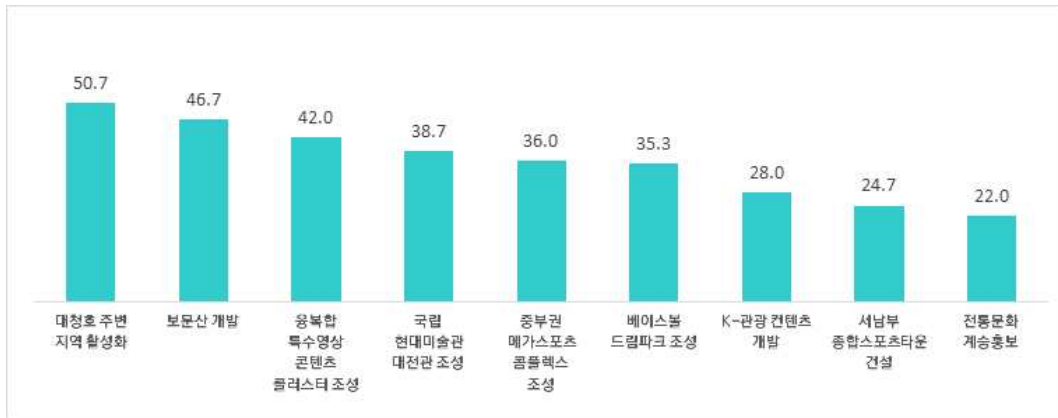
	사례수	국공립 어린이집 확대	무상 아침급식	저상버스 보급 확대	장애인 일자리확대	장애인 복지시설 확대	
■ 전 체 ■	(150)	68.7	29.3	44.0	46.7	34.7	
성별	남자	(75)	74.7	26.7	52.0	49.3	34.7
	여자	(75)	62.7	32.0	36.0	44.0	34.7
연령별	2030	(52)	71.2	30.8	51.9	40.4	30.8
	4050	(58)	58.6	29.3	44.8	44.8	34.5
	60세 이상	(40)	80.0	27.5	32.5	57.5	40.0

마) 문화/관광/체육: 문화예술·유산/관광/체육

- 문화/관광/체육 분야의 이슈 키워드 중 대청호 주변지역 활성화(50.7%) 이슈에 대한 관심이

가장 높았으며, 보문산 개발(46.7%), 융복합 특수영상 콘텐츠 클러스터(42.0%) 등의 순이었음.
 - 한편, 국가메모리얼 파크 조성(18.7%), 국제스포츠 대회 유치(17.3%), 지역체육공동체화(18.0%) 등의 이슈에 대한 관심은 상대적으로 낮음.

[그림 4-88] 대전광역시 문화/관광/체육 이슈 관심 키워드



○ 응답자 특성별 분석

- 성별에 관계없이 대청호 주변지역 활성화에 대한 관심이 가장 높음. 남성(57.3%)이 여성(44.0%)에 비해 대청호 주변지역 활성화에 대한 관심이 높았음. 남성의 경우 국립현대미술관 대전관 조성(45.3%), 보문산 개발(50.7%), 베이스볼 드림파크 조성(46.7%), 특수영상 클러스터 조성(44.0%) 등의 이슈에 대한 관심이 여성에 비해 높음. 반면 여성의 경우에는 충부권 메가 스포츠 콤플렉스(41.3%), K-관광콘텐츠 개발(30.7%) 등의 이슈에 대한 관심이 남성에 비해 높았음.
- 2030세대에서 특수영상 콘텐츠 클러스터 조성(46.2%)과 보문산 개발(46.2%) 이슈에 대한 관심이 가장 높음. 국립현대미술관 대전관(42.3%), 베이스볼 드림파크(44.2%), 서남부 종합스포츠타운 건설(28.8%) 등의 이슈에 대한 관심이 다른 세대에 비해 높았음.
- 4050세대에서 대청호 주변지역 활성화(53.4%) 이슈에 대한 관심이 가장 높았으며, 충부권 메가스포츠 콤플렉스(43.1%), 국제스포츠 대회 유치(29.3%) 등의 이슈에 대한 관심이 다른 세대에 비해 높았음.
- 60세 이상에서 대청호 주변지역 활성화(55.0%) 이슈에 대한 관심이 가장 높았으며, 보문산 개발(47.5%) 등의 이슈에 대한 관심이 다른 세대에 비해 높음.

〈표 4-185〉 대전광역시 문화/관광/체육 이슈 관심 키워드

	사례수	국가 메모리얼 파크 조성	국립 현대미술관 대전관 조성	융복합 특수영상 콘텐츠 클러스터 조성	전통문화 계승홍보	대청호 주변지역 활성화	보문산 개발	
▣ 전 체 ▣	(150)	18.7	38.7	42.0	22.0	50.7	46.7	
성별	남자	(75)	20.0	45.3	44.0	20.0	57.3	50.7
	여자	(75)	17.3	32.0	40.0	24.0	44.0	42.7
연령별	2030	(52)	17.3	42.3	46.2	23.1	44.2	46.2
	4050	(58)	20.7	36.2	43.1	22.4	53.4	46.6
	60세 이상	(40)	17.5	37.5	35.0	20.0	55.0	47.5

〈표 4-185〉 대전광역시 문화/관광/체육 이슈 관심 키워드(계속)

	사례수	K-관광 콘텐츠 개발	베이스볼 드림파크 조성	중부권 메가 스포츠 콤플렉스 조성	서남부 종합스포츠 타운 건설	국제 스포츠 대회 유치	지역체육 공동체화	
▣ 전 체 ▣	(150)	28.0	35.3	36.0	24.7	17.3	18.0	
성별	남자	(75)	25.3	46.7	30.7	32.0	16.0	21.3
	여자	(75)	30.7	24.0	41.3	17.3	18.7	14.7
연령별	2030	(52)	36.5	44.2	30.8	28.8	11.5	11.5
	4050	(58)	24.1	34.5	43.1	19.0	29.3	20.7
	60세 이상	(40)	22.5	25.0	32.5	27.5	7.5	22.5

⑤ 환경/소방/재난안전

가) 소방/재난안전: 소방/재난/안전·치안

- 소방/재난안전 분야의 이슈 키워드 중 CCTV 설치(59.3%) 이슈에 대한 관심이 가장 높았으며, 재난피해 예방시설 확충(58.0%), 소방공무원 근무여건 개선(57.3%) 등의 순이었음.
- 한편, 소방청사 신개축(25.3%), 대형산불 예방(28.7%), 코로나 관련 위법(23.3%) 등의 이슈에 대한 관심은 상대적으로 낮음.

[그림 4-89] 대전광역시 소방/재난안전 이슈 관심 키워드



○ 응답자 특성별 분석

- 남성의 경우 CCTV 설치(64.0%) 이슈에 대한 관심이 가장 높았으며, 소방인프라 확대(48.0%), 빅데이터 기반 재난 정보시스템(52.0%) 등의 이슈에 대한 관심이 여성에 비해 높았음.
- 여성의 경우 소방공무원 근무여건개선(61.3%) 이슈에 대한 관심이 가장 높았으며, 재난 피해 예방시설 확충(57.3%), 여성안심귀가서비스(54.7%) 등의 이슈에 대한 관심이 남성에 비해 높았음.
- 2030세대에서 CCTV 설치(57.7%) 이슈에 대한 관심이 가장 높았으며, 소방청사 신개축(36.5%), 대형산불예방(38.5%), 여성안심귀가서비스(53.8%) 등의 이슈에 대해 다른 세대와 비교하여 높은 관심을 보임.
- 4050세대에서 CCTV 설치(63.8%) 이슈에 대한 관심이 가장 높았으며, 소방인프라 확대(55.2%), 재난 피해 예방시설 확충(60.3%) 등의 이슈에 대해 다른 세대와 비교하여 높은 관심을 보임.
- 60세 이상에서 재난피해예방시설 확충(75.0%) 이슈에 대한 관심이 가장 높았으며, 소방공무원 근무여건개선(72.5%) 이슈에 대해 다른 세대와 비교해 높은 관심을 가짐.

〈표 4-186〉 대전광역시 소방/재난안전 이슈 관심 키워드

	사례수	소방인프라 (소방헬기) 확대	소방공무원 근무여건 개선	소방청사 신개축	빅데이터 기반 재난 정보시스템	재난피해 예방시설 확충	
▣ 전 체 ▣	(150)	44.7	57.3	25.3	44.7	58.0	
성별	남자	(75)	48.0	53.3	26.7	52.0	58.7
	여자	(75)	41.3	61.3	24.0	37.3	57.3
연령별	2030	(52)	38.5	53.8	36.5	48.1	42.3
	4050	(58)	55.2	50.0	24.1	48.3	60.3
	60세 이상	(40)	37.5	72.5	12.5	35.0	75.0

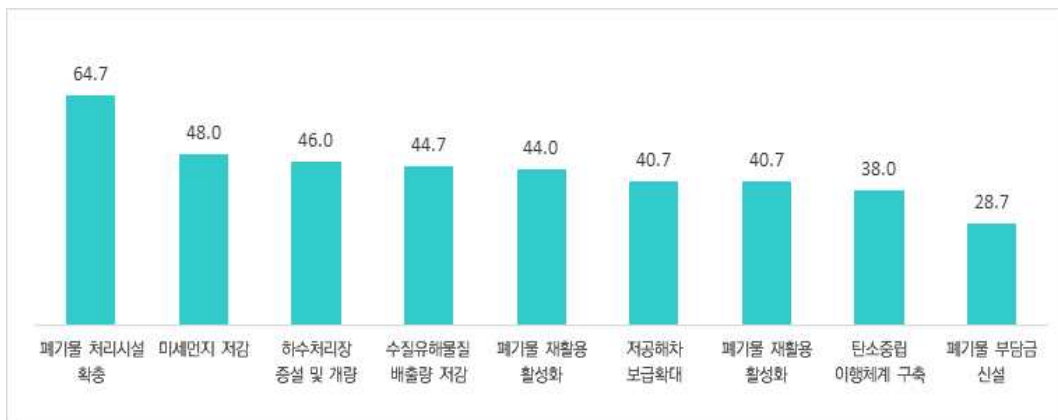
〈표 4-186〉 대전광역시 소방/재난안전 이슈 관심 키워드(계속)

	사례수	대형산불 예방	CCTV 설치	여성안심 귀가서비스	코로나19 관련 위협	
▣ 전 체 ▣	(150)	28.7	59.3	49.3	23.3	
성별	남자	(75)	26.7	64.0	44.0	21.3
	여자	(75)	30.7	54.7	54.7	25.3
연령별	2030	(52)	38.5	57.7	53.8	25.0
	4050	(58)	25.9	63.8	50.0	25.9
	60세 이상	(40)	20.0	55.0	42.5	17.5

나) 오염관리: 기후대기/물관리/폐기물

- 오염관리 분야의 이슈 키워드 중 폐기물 처리시설 확충(64.7%) 이슈에 대한 관심이 가장 높았으며, 미세먼지 저감(48.0%), 하수처리장 증설 및 개량(46.0%), 수질 유해물질 배출량 저감(44.7%) 등의 순이었음.
- 한편, 제2 취수탑 건설(26.0%), 폐기물 부담금 신설(28.7%) 등의 이슈에 대한 관심은 상대적으로 낮음.

[그림 4-90] 대전광역시 오염관리 이슈 관심 키워드



○ 응답자 특성별 분석

- 성별과 연령에 관계없이 폐기물 처리시설 확충 이슈에 대한 관심이 가장 높았음. 남성(72.0%) 이 여성(57.3%)에 비해, 4050세대(69.0%)가 60세 이상(67.5%)과 2030세대(57.7%)에 비해 폐기물 처리시설 확충에 대한 관심이 높았음.
- 남성의 경우 저공해차 보급 확대(45.3%), 수질유해물질 배출량저감(53.3%), 하수처리장 증설 및 개량(52.0%) 등의 이슈에 대한 관심이 여성에 비해 높았음. 여성의 경우 미세먼지 저감(49.3%) 등의 이슈에 대한 관심이 남성에 비해 높았음.
- 2030세대에서 저공해차 보급확대(42.3%), 폐기물 부담금 신설(40.4%), 4050세대에서 미세먼지저감(58.6%), 수질유해물질 배출량 저감(50.0%), 폐기물 재활용 활성화(53.4%), 60세 이상에서 탄소중립이행체계 구축(42.5%) 등의 이슈에 대한 관심이 다른 세대에 비해 높음.

〈표 4-187〉 대전광역시 오염관리 이슈 관심 키워드

		사례수	미세먼지 저감	저공해차 보급확대	탄소중립 이행체계 구축	제2취수탑 건설	수질유해물질 배출량 저감
■ 전 체 ■		(150)	48.0	40.7	38.0	26.0	44.7
성별	남자	(75)	46.7	45.3	36.0	25.3	53.3
	여자	(75)	49.3	36.0	40.0	26.7	36.0
연령별	2030	(52)	40.4	42.3	36.5	23.1	40.4
	4050	(58)	58.6	41.4	36.2	25.9	50.0
	60세 이상	(40)	42.5	37.5	42.5	30.0	42.5

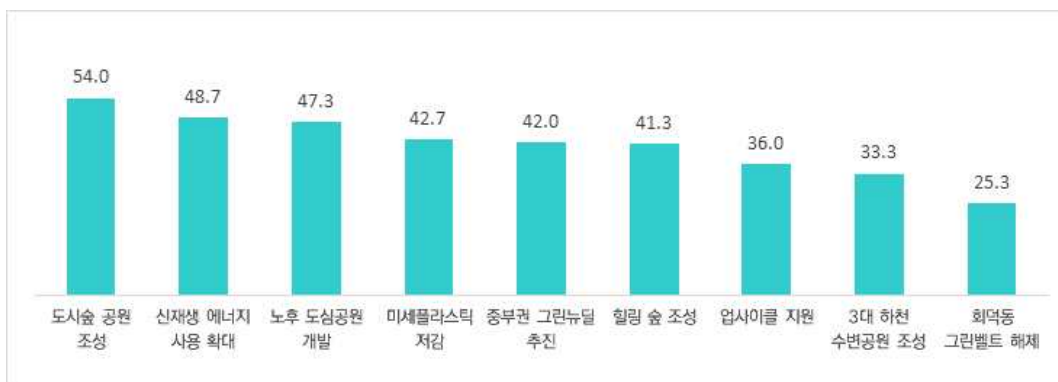
〈표 4-187〉 대전광역시 오염관리 이슈 관심 키워드(계속)

		사례수	하수처리장 증설 및 개량	폐기물 처리시설 확충	폐기물 부담금 신설	폐기물 재활용 활성화
■ 전 체 ■		(150)	46.0	64.7	28.7	40.7
성별	남자	(75)	52.0	72.0	29.3	41.3
	여자	(75)	40.0	57.3	28.0	40.0
연령별	2030	(52)	38.5	57.7	40.4	26.9
	4050	(58)	50.0	69.0	22.4	53.4
	60세 이상	(40)	50.0	67.5	22.5	40.0

다) 환경관리: 자원순환/산림녹지/공원

- 환경관리 분야의 이슈 키워드 중 도시 숲 공원 조성(54.0%) 이슈에 대한 관심이 가장 높았으며, 신재생 에너지 사용확대(48.7%), 노후 도심공원 개발(47.3%), 미세플라스틱 저감(42.7%), 중부권 그린뉴딜 추진(42.0%), 힐링 숲 조성(41.3%) 등의 순이었음.
- 한편, 업사이클 지원(36.0%), 3대 하천 수변공원 조성(33.3%), 회덕동 그린벨트 해제(25.3%) 등의 이슈에 대한 관심은 상대적으로 낮음.

[그림 4-91] 대전광역시 환경관리 이슈 관심 키워드



○ 응답자 특성별 분석

- 남성의 경우 노후 도심 공원개발(54.7%) 이슈에 대한 관심이 가장 높으며, 미세플라스틱 저감(50.7%), 중부권 그린뉴딜(52.0%), 회덕동 그린벨트 해제(30.7%) 등의 이슈에 대한 관심이 여성에 비해 높음.
- 여성의 경우 도시 숲 공원조성(56.0%) 이슈에 대한 관심이 가장 높으며, 신재생 에너지 사용확대(52.0%), 힐링 숲 조성(44.0%) 등의 이슈에 대한 관심이 남성에 비해 높음.
- 2030세대의 경우 신재생 에너지 사용 확대(46.2%) 이슈에 대한 관심이 가장 높으며, 업사이클 지원(40.4%), 회덕동 그린벨트 해제(42.3%) 등의 이슈에서 다른 세대에 비해 높은 관심을 보임.
- 4050세대의 경우 도시 숲 공원조성(58.6%) 이슈에 대한 관심이 가장 높으며, 미세플라스틱 저감(51.7%), 힐링 숲 조성(50.0%), 노후 도심 공원개발(50.0%) 등의 이슈에서 다른 세대에 비해 높은 관심을 보임.
- 60세 이상의 경우 도시 숲 공원조성(60.0%) 이슈에 대한 관심이 가장 높으며, 신재생에너지 사용 확대(52.5%), 중부권 그린뉴딜(47.5%), 힐링 숲 조성(42.5%) 등의 이슈에서 다른 세대에 비해 높은 관심을 보임.

〈표 4-188〉 대전광역시 환경관리 이슈 관심 키워드

	사례수	미세 플라스틱 저감	업사이클 지원	신재생 에너지 사용 확대	회덕동 그린벨트 해제	중부권 그린뉴딜 추진	
■ 전 체 ■	(150)	42.7	36.0	48.7	25.3	42.0	
성별	남자	(75)	50.7	36.0	45.3	30.7	52.0
	여자	(75)	34.7	36.0	52.0	20.0	32.0
연령별	2030	(52)	34.6	40.4	46.2	42.3	40.4
	4050	(58)	51.7	37.9	48.3	17.2	39.7
	60세 이상	(40)	40.0	27.5	52.5	15.0	47.5

〈표 4-188〉 대전광역시 환경관리 이슈 관심 키워드(계속)

	사례수	힐링 숲 조성	노후 도심공원 개발	도시숲 공원 조성	3대 하천 수변공원 조성	
■ 전 체 ■	(150)	41.3	47.3	54.0	33.3	
성별	남자	(75)	38.7	54.7	52.0	34.7
	여자	(75)	44.0	40.0	56.0	32.0
연령별	2030	(52)	30.8	42.3	44.2	32.7
	4050	(58)	50.0	50.0	58.6	39.7
	60세 이상	(40)	42.5	50.0	60.0	25.0

3) 소결

(1) 종합토론

- 대전광역시 유권자들의 경우 도시/지역발전과 산업/경제 분야에 대한 관심이 높았음. 최근 청년인구유출이 가속화되면서 지역소멸의 위기를 체험하고 있는 상황에서 지역발전과 일자리 창출을 통한 인구유입 증가 정책에 대한 관심이 높다고 할 수 있음. 그러나 남성과 여성에서 남성은 도시/지역발전과 같은 지역개발과 경제 이슈에 대한 관심이 높은 반면, 여성은 사회복지/문화에 대한 관심이 높았음.
- 대전광역시 유권자들은 도시철도 2호선 및 3호선, 도로 연결망 등 대전 지역 내 도로 및 교통 개선에 대한 관심이 상대적으로 높은 것이 특징적임.

(2) 지역발전 함의

- 지역발전의 경우 낙후된 원도심에 대한 재개발 재건축 등 주거환경 개선에 대한 관심이 높음, 그러나 월평동 화상경마장 부지 개발, 대전 조차장 부지개발, 대전교도소 이전 등과 같은 이슈에 대한 관심은 상대적으로 낮음. 대전 유권자들은 대규모 건설사업에 기반한 지역재생 보다는 보다 실제적으로 체감할 수 있는 생활 밀착적 지역 발전에 대해 더 큰 관심을 보이고 있을 알 수 있음.
- 대전 유권자들은 일부 지역에서만 효과를 체감할 수 있는 마을공동체, 공공형 천원택시 보다는 대전 지역 내 도로 교통 개선, 대전 지역화폐(온통대전) 등 전체 대전지역의 지역 발전과 지역 경제활성화 이슈에 대한 관심이 상대적으로 높게 나타났음.

7. 울산광역시

1) 정책영역별 정책이슈 및 키워드 도출 배경

(1) 도시/지역발전

- 울산은 다른 지방 도시와 마찬가지로 인구가 줄면서 구도심에는 빈집이 생겨나고 있지만, 젊은 세대 및 1인 가구 증가 등으로 주택 수요는 줄지 않고 있음. 이에 혁신도시, 신도시 및 신규택지 개발뿐만 아니라 재건축·재개발 확대를 통한 주택공급과 도시미관을 해치지 않는 도시계획과 관련한 공약이 제시되고 있음.
- 또한 부울경 메가시티의 성공적인 정착을 위한 도시 개발 방안으로 광역교통망 구축 및 확

층에 대한 공약이 최근 다수의 선거를 통해 제시됨

가. 도시 계획 및 개발: 도시개발, 도시계획

- 울산 내 도시개발 불균형으로 인해 동서간 도시 발전 격차가 오랜 기간 누적되어 왔음. 이에 최근 다수의 선거에서 서부권 개발의 핵심사업인 울산역 복합환승센터 정비 이슈가 대두되고 있음
- 울산역 이용객들의 불편을 최소화하기 위해 사업부지 내에서 2단계로 나눠 시행되며, 1단계 사업으로 환승시설과 상업시설 일부를 완공하고, 2단계로 나머지 상업시설을 2025년까지 최종 완공될 계획임
- 또한 우리나라의 대표적 산업 도시라고 불리는 만큼, 미래형 스마트시티, 2030년 수소타운, 4차 산업혁명 선도도시 구축 등의 공약을 통해 산업도시의 혁신을 통한 도시개발 공약이 제시됨
- 이러한 점에서 이번 지방선거에서 울산의 도시 계획 및 개발 이슈는 도시개발과 도시계획으로 분류될 수 있음

〈표 4-189〉 울산광역시 도시 계획 및 개발 이슈 분류 결과

소분류	이슈키워드
도시개발	울산역 복합환승센터 정비/ 청량 율리·일원 신도시 개발/ 온양·웅촌·온산 도시개발/ 전선지중화 사업 확대/ 옥동 군부대 이전/ 공공기관 추가 이전/ 울산정부합동청사 건립/ 복합행정타운 건설
도시계획	부울경 메가시티/ 미래형 스마트시티/ 2030 수소타운 건설/ 4차 산업혁명 선도도시 구축/ 제2혁신도시 유치

나. 도로 및 교통: 도로, 광역교통, 대중교통

- 울산은 인근의 부산과 달리 시내 대중교통망 안에 지하철이나 경전철이 없어 시내버스와 택시만 운영하고 있는 상황에 따라 다수의 선거에서 트램 건설/수소 트램 건설에 대한 공약이 지속적으로 제시되었음
- 교통체계의 특성상 대중교통에 대한 이슈가 매 선거에서 등장하여 도시철도 건설과 버스 체계에 대한 개편이 제시되었음
- 또한 부울경 메가시티와 함께 광역교통망에 대한 공약 또한 다수 제시되어 왔으며, 이번 선거 역시 부울경 광역철도망 구축뿐만 아니라 태화강역의 고속열차 및 광역철도 노선 신설 등의 광역교통 확충 공약이 두드러짐

- 자율주행 지능형도로 건설 및 유료도로 무료화, 울산 외곽 순환고속도로 건설과 같은 도로 건설 공약도 다수 제기됨
- 이번 지방선거에서도 도로 건설과 광역교통, 대중교통을 중심으로 도로 및 교통 공약이 전개 될 것으로 보임

〈표 4-190〉 울산광역시 도로 및 교통 이슈 분류 결과

소분류	이슈키워드
도로	자율주행 지능형도로(스마트도로) 건설/ 울산외곽순환고속도로 건설/ 유료도로 무료화/ 제2명촌교 건설/ 자전거도로 전구간 정비
광역	울산공항 확장/ 항공노선 추가 신설/ 부울경 광역철도망 건설/ 태화강역 고속열차 및 광역철도 노선 신설/ 북구 시외 고속버스터미널 건설
대중교통	도시철도 건설(수소 트램 건설)/ 시내버스 준공영제 실시 및 노선 개편/ 혁신도시 순환버스 신설 / 직통버스 노선 확대/ 택시요금 카드수수료 상향 지원 확대

다. 주택/건축/생활시설: 건축, 주택, 생활시설 개선

- 울산의 경우 또한 인구 감소 시대에 대응하기 위한 방안으로 공공/임대주택 등 주거 지원에 대한 공약도 다수 제시되고 있음
- 구도심과 도시 곳곳에 있는 노후 주택을 개선하고 이에 대한재개발/재건축 규제 완화 공약으로 주거 환경 개선을 위한 공약 및 생활시설 개선 공약도 다수 제시되고 있음
- 특기할 만한 것은 관공서, 공공기관을 포함한 다수의 장소에 공영 주차장 시설이 매우 부족한 상황임. 이에 공영 주차장 설치 및 증축 이슈에 대한 관심이 매우 높은 편이며 이에 대한 개선 공약이 다수 제시되어 왔음
- 이러한 점에서 이번 지방선거에서 울산의 주택, 건축, 생활시설로 공약은 다음과 같이 분류 될 수 있을 것임

〈표 4-191〉 울산광역시 주택/건축/생활시설 이슈 분류 결과

소분류	이슈키워드
건축	노후 단독주택 지역 리모델링/ 개발제한구역 체계 전면 개편/ 재개발 재건축사업 규제 완화
주택	주거환경 개선/ 도시가스 공급 확대/ 상습침수지역 하수관로 정비/ 공영주차장 설치 및 증축/ 생활 기반시설 정비 및 확충(아파트 단지 도로, 가로등, 도색 등)
생활시설 개선	청년 공공임대주택/ 어르신 공공임대주택/ 신혼부부 행복임대주택/ 사회초년생 행복임대주택/ 한센인 마을 환경 재정비 및 양로주택 건립

(2) 산업경제

- 울산은 우리나라 대표적인 공업/산업 도시로 이에 대한 일자리 및 투자 활성화 공약이 과거 선거 과정에서 지속적으로 제시되어 왔음
- 또한 울산의 대표적 산업들을 혁신산업으로 발전시켜 세계 최대의 수소타운 및 수소에너지 클러스터 조성, 지능형 미래자동차 하이테크 밸리 조성, 스마트 팩토리 시범도시 구축 등을 위한 다양한 투자 공약이 제시되고 있음

가. 경제일자리: 일자리/창업, 소상공인/자영업자/노동자 지원

- 울산의 경우 자동차, 중공업, 조선사, 석유화학공단 등 다른 지역에 비해 대기업이 많은 일자리 환경에 있다고 할 수 있음. 이에 관련 노동자 지원 공약이 다수 있음
- 이러한 일자리 환경에 따라 최근의 선거에서 다양한 일자리 공약이 다수 제시되었는데, 특히 2022년 지방선거에서는 울산형 에너지 전환 상생 일자리 공약이 제시됨
- 뿐만 아니라 소상공인과 자영업자를 위한 일자리 공약뿐 아니라, 청년, 여성, 중장년/퇴직자 맞춤형 일자리 공약도 다양하게 제시되고 있음

〈표 4-192〉 울산광역시 경제일자리 이슈 분류 결과

소분류	이슈키워드
일자리/창업	울산형 일자리 10만개 창출/ 일자리 정보 제공/ 청년 취창업 생태계 구축/ 중장년, 퇴직자 일자리 지원센터 설치/ 여성일자리공감센터 설치/ 기업지원종합비즈니스센터 육성/ 창업센터, 스타트업 지원센터 설립/ 장애인 일자리 확대/ 사회적기업, 마을기업 창업 지원 확대/ 협동조합 설립 교육/지원
소상공인/자영업자/ 노동자 지원	소상공인 적합 업종 발굴/ 공동물류/마케팅 플랫폼 구축/ 노동, 일자리 거버넌스 협치 구축/ 특수고용 노동자 산재보험 적용대상 확대/ 하청노동자 노동3권 보장

나. 기업/투자/금융: 투자유치, 블록체인

- 울산의 경제를 이끌고 있는 다양한 기업과 산업적 특성으로 인해 수소 산업벨트, 수소 자동차, 수소 트램 등 수소경제의 선도지역으로 육성하겠다는 산업경제 공약이 다수의 선거에서 제시되어 왔음
- 현대자동차와 같은 기업들과 함께 지능형 미래자동차 하이테크밸리 조성 및 스마트 팩토리 시범도시 구축 등 투자유치 및 투자활성화에 대한 다양한 공약이 제시됨
- 특히 이번 선거에서는 코로나19로 인해 바이오메디컬 산업이 주목을 받으면서, 지역 내 특화

- 되어 있는 계농 기반 바이오메디컬 신산업 육성 공약 또한 주목할 만한 공약이라고 할 수 있음
- 또한 울산의 산업 인프라를 활용하여 동북아 에너지 허브, 수소산업거점, 일렉트로젠 오토밸리, R&D비즈니스밸리 등 경제특구 지정을 통해 지역 경제 활성화를 위한 공약도 다수 제시되고 있음
 - 이러한 점에서 이번 지방선거에서 울산의 기업/투자/금융 관련 이슈는 투자유치, 블록체인으로 분류할 수 있음

〈표 4-193〉 울산광역시 기업/투자/금융 이슈 분류 결과

소분류	이슈키워드
투자유치	세계최대 수소타운 건설/ 지능형 미래자동차 Hi-tech 밸리 조성/ 4차 산업혁명 선도도시 센서밸리 조성/ 첨단과학 중심의 U-valley 조성/ 스마트 팩토리 시범도시 구축/ 울산경제자유구역 지정/ 일렉트로젠오토밸리, 수소산업거점, R&D비즈니스밸리 경제자유구역 지정/ 신소재 화학산업, 원전해체 연관산업 육성/ 국립산업기술박물관 건립, 영남권 숙련기술원 유치
블록체인	수소에너지 클러스터 조성/ 3D프린팅산업 허브도시 구축/ 울산 도심항공모빌리티(UAM) 클러스터 조성/ 계농기반 바이오메디컬 신산업 육성

다. 산업: 혁신산업, 에너지산업, 해양농수산

- 우리나라 대표적인 산업 도시로 불리는 울산의 경우 혁신적인 산업생태계 조성 방안이 선거 공약으로 제시되고 있음
- 특히 현재 발전되어 있는 산업에 대한 혁신을 통해 지능형 미래자동차 산업 육성 및 인공지능센터 등과 같은 혁신산업, 수소에너지 클러스터 조성과 스마트 재생에너지, 부유식 해상풍력, 해수자원화 시스템 개발 등과 같은 에너지산업과 관련한 산업경제 발전 공약을 다수 제시하고 있음
- 또한 울산은 도시와 농어촌이 결합된 형태의 도시로서 해양농수산업과 관련한 다수의 공약도 지속적으로 제시되고 있음. 즉 조선, 해양플랜트 산업 육성과 관련한 공약뿐 아니라 마을어항 정비사업 확대 및 스마트팜 활성화 등의 공약이 공존함
- 따라서 이번 지방선거 산업 공약은 혁신산업, 에너지산업, 해양농수산 공약으로 분류할 수 있음

〈표 4-194〉 울산광역시 산업 이슈 분류 결과

소분류	이슈키워드
혁신산업	첨단 스마트 시티, 혁신도시, 국가산업단지 조성/ 지능형 미래자동차산업 육성/ 자율주행 자동차 시험장 구축/ 인공지능센터, 데이터센터 유치
에너지산업	수소에너지 클러스터 조성/ 스마트 재생에너지 메카 건설/ 부유식 해상풍력 제조연구단지 조성/ 해수자원화시스템 개발/ 동북아 오일허브 인프라 구축 및 연관산업 육성
해양농수산	조선, 해양플랜트산업 육성/ 지방어항, 마을공동어항 정비사업 확대/ 농수산물도매시장 현대화 및 신설/ 농촌 6차산업 연구지원센터 건립/ 스마트팜 및 귀촌, 귀농 활성화

(3) 정치/행정자치

- 울산은 부울경 메가시티, 즉 부울경 특별연합을 통해 자치권 확대와 발전 역량 강화, 지역 균형발전을 꾀하고 있음
- 또한 수도권 지방자치단체에 비해 활성화되어 있지 않은 주민자치 역량을 확보하기 위한 다양한 공약들이 제시되어 왔음

가. 행정자치: 행정지원/협치, 감사제도

- 울산의 행정자치 공약은 시민을 위한 다양한 행정지원과 함께 주민의 적극적인 참여를 위한 주민자치 활성화에 초점을 두고 있음
- 수도권에 비해 활성화되어 있지 않은 주민자치와 주민참여를 활성화하기 위해 정책실명제, 규제개혁/공직비리/청탁금지법/예산낭비 등 신고센터 운영 및 다양한 감사제도 공약을 다수 제시하고 있음
- 이러한 점에서 이번 지방선거에서 부산의 정치/행정자치 관련 이슈는 자인사와 자치분권으로 구분할 수 있음

〈표 4-195〉 울산광역시 행정자치 이슈 분류 결과

소분류	이슈키워드
행정지원/협치	주민자치위원회 활성화/ 울산시민아카데미 운영/ 정책실명제/ 규제개혁, 공직비리, 청탁금지법, 예산낭비 신고센터 운영
감사제도	주민감사청구제도/ 대형공사시민감시관제도/ 사전컨설팅감사제도/ 적극행정면책제도 활성화/ 반부패 청렴방 운영/ 공익제보자 보호 보상 제도 운영

나. 광역협력: 광역협력

- 울산은 부울경 메가시티의 성공적인 정착을 위해 울산, 부산, 경남을 잇는 광역교통망 구축 등 광역협력 방안을 공약으로 제시하고 있음.
- 부울경 광역철도망 건설 및 광역환승할인제 도입, 동남권 순환철도, 동해남부선 배차 시간 단축, 울산역 복합환승센터 정비 등 다양한 광역 인프라 및 광역 서비스 협력 공약을 제시하고 있음

〈표 4-196〉 울산광역시 광역협력 이슈 분류 결과

소분류	이슈키워드
광역협력	부울경 광역철도망 건설/ 동남권 순환철도 조기 완공/ 태화강 고속열차 및 광역철도 신설/ 부울경 광역환승할인제 도입/ 광역전철 연장동해남부선 배차 시간 단축/ 울산역 복합환승센터 정비

(4) 사회복지/문화/여성가족/건강/보진

- 사회복지, 문화, 여성가족, 건강, 보진에 대한 공약은 이번 지방선거에서도 매우 다양하게 제시되고 있음
- 그러나 수도권을 제외한 다른 지방도시권들은 서울에 비해 문화 소외감 및 의료 인프라 공백 등을 겪고 있다고 할 수 있음
- 특히 울산은 울산대병원을 제외하고 공공의료기관이 전무한 만큼 의료 인프라 구축에 대한 공약이 매 선거마다 제시되어 왔음

가. 문화예술체육: 문화예술, 관광, 체육진흥

- 울산 시민들이 문화 소외감을 느끼지 않게 하기 위해 문화컨텐츠 활성화, 문화예술인 지원 강화, 아트페스티벌 개최 등 문화예술 관련 공약을 다수 제시하고 있음
- 특히 반구대암각화, 태화강, 영남알프스, 해양레포츠 관광 등의 지역의 관광 자원을 활용해 지역 경제 활성화로 이어지게 하는 다양한 관광 공약도 다수의 선거에서 제시되어 왔음
- 체육 진흥 관련 공약의 경우 지역별로 부족한 생활체육시설 건설을 중심으로 공약이 제시됨
- 이러한 점에서 울산의 문화예술체육 관련 공약은 문화예술과 관광, 체육진흥으로 나눠 분류할 수 있음

〈표 4-197〉 울산광역시 문화예술체육 이슈 분류 결과

소분류	이슈키워드
문화예술	복합문화아트홀 건립/ 지역거점형 콘텐츠기업 육성센터 건립/ 울산 아트페스티벌 개최/ 문화예술인 창작지원/복지/고용안전망 강화
관광	영남알프스 국제산악관광거점지구 조성/ 반구대암각화 세계문화유산 등재 및 보존/ 태화강 국가정원 연계 관광상품 개발/ 해양레포츠관광특별지구 추진/ 테마관광벨트 구축/ 국내(국제) e스포츠/당구대회 유치
체육진흥	대형 다목적 실내체육관 건립/ 야구장 건립/ 강동 운동장, 입화산 인공암벽 체험장 건립/ 지역 거점별 생활체육시설 확충/ 생활체육동호회 지원 확대

나. 사회복지/보건의료: 사회복지, 보건의료

- 울산은 저출산과 고령화의 진행에 따른 복지 수요 증가 및 코로나19로 인한 보건의료에 대한 관심 증가에도 불구하고 공공 의료 인프라 부족으로 비판과 함께 공공의료 확충 관련 공약이 다수의 선거에서 꾸준히 제시되고 있음
- 이러한 점에서 이번 지방선거에서 울산의 사회복지/보건의료 관련 이슈는 사회복지와 보건의료로 분류할 수 있음.

〈표 4-198〉 울산광역시 사회복지/보건의료 이슈 분류 결과

소분류	이슈키워드
사회복지	장애인 특별교통수단 확충 및 전국통합지원체계 구축/ 장애인 일자리 확대/ 장애인훈련센터 설립 및 거주시설 확충/ 노인복지관 및 공공실버하우스 건립/ 시니어 취업지원서비스
보건의료	울산의료원 조속 설립/ 공공의료원 설립/ 도심권 상급종합병원(제2울산대병원) 건립/ 의료복합타운 건설/ 감염병 전문병원 확충 및 감염병 공공전문병원 설립/ 남부권역 응급의료체계 구축

다. 여성가족/교육/다문화: 여성가족, 아동청소년/교육, 다문화

- 울산 역시 저출산, 고령화로 인한 인구감소로 출산과 보육, 아동청소년 정책에 대한 관심이 확대되었고, 이에 따른 관련 공약이 다수 제시되어 왔음
- 특기할만한 점은 울산 지역 내 종합대학 유치 관련 공약이 꾸준히 제시되어 오고 있다는 것임. 타지역에 비해 종합대학이 매우 부족해 청년인구 유출이 지속적으로 발생하기 때문임
- 이러한 점에서 이번 지방선거에서 울산의 여성가족/교육/다문화 관련 이슈는 여성가족, 아동청소년/교육, 다문화로 분류될 수 있음.

〈표 4-199〉 울산광역시 여성가족/교육/다문화 이슈 분류 결과

소분류	이슈키워드
여성가족	여성 일자리센터 설립, 경력단절여성 재출발 지원/ 디지털 성범죄, 가정폭력, 스토킹 등 여성폭력 근절/ 출산지원금 및 출산장려금 확대 지급/ 공공산후조리원 설립/ 국공립, 공공형 어린이집 확충/ 육아종합지원센터 확대
아동청소년 /교육	울산어린이회관, 테마파크, 극장 건립/ 학교밖청소년지원센터, 무료급식지원/ 아동학대 예방시스템 운영/ 중고교생 무상교복 및 고교무 상급식 실시/ 청소년문화센터 건립/ 종합대학 및 캠퍼스 유치/ 혁신교육 지원센터 설립/ 공공도서관 건립
다문화	다문화 가정, 외국인 이주가정 울타리 제공/ 다문화가족 일자리 교육프로그램 운영

(5) 환경/소방/재난안전

- 울산은 화학 공단 및 원전 등으로 인해 도시 내 안전 문제에 대해 높은 관심을 가지고 있음
- 또한 스마트 재생에너지, 해수 자원화시스템 개발, 에너지 브릿지 사업을 통한 자원순환 및 에너지 관련 공약이 다수 제시되고 있다는 점이 특징적임

가. 환경정책/오염관리: 환경정책, 기후대기, 수자원

- 미세먼지가 전 세계적 이슈로 떠오른 이후 울산 역시 이에 대한 관심이 높아졌는데, 지역 내 다수의 공단 및 산단 지역의 유해 물질에 대한 대기 정책, 수자원 관리 정책 등 다양한 환경 정책을 제시하고 있음
- 이러한 점에서 차기 지방선거에서 울산의 환경정책/오염관리 공약은 환경정책, 기후대기, 수자원으로 분류할 수 있음

〈표 4-200〉 울산광역시 환경정책/오염관리 이슈 분류 결과

소분류	이슈키워드
환경정책	울산지속가능발전협의회 설치, 환경 교육 전문가 양성교육/ 시민환경교육 실시/ 자동차 탄소포인트제 운영/ 드론 이용 예찰활동 강화
기후대기	공기정화도시 조성/ 친환경 수소차 혜택 확대/ 동남대기환경청 건립/ 울산기상대 승격 추진/ 유 해 화학물질, 대기오염물질 측정소 확대/ 온실가스 감축 모니터링 시스템 구축
수자원	수질개선 사업/ 수질 오염예방 모니터링/ 물 순환 생태 선도도시 시범사업 실시/ 고품질 수돗물, 맑은물 공급/ 상수도시설 확충/ 하수처리시설 인프라 확충/ 명정천 정비

나. 자원관리: 자원순환, 산림녹지/공원

- 울산은 상술한 바와 같이 자원순환에 대한 높은 관심으로 마트 재생에너지, 해수 자원화시스템 개발, 에너지 브릿지 사업을 통한 자원순환 및 에너지 관련 공약이 다수 제시되고 있음
- 또한 태화강을 제외하고 도심 내 부족한 녹지와 공원을 마련하기 위한 다양한 공약이 제시되었음
- 이러한 점에서 이번 지방선거에서 울산의 자원관리 관련 이슈는 자원순환, 산림녹지/공원으로 분류될 수 있음

〈표 4-201〉 울산광역시 자원관리 이슈 분류 결과

소분류	이슈키워드
자원순환	산업단지-지역사회 에너지 브릿지 사업 추진/ 산업배열 활용 슬러지 에너지화 사업 추진/ 해수자원화시스템 개발/ 해수담수화 플랜트 사업 추진/ 스마트 재생에너지 개발
산림녹지/공원	반구대 암각화 유네스코 세계유산 등재 추진/ 국간산업단지 주변 완충녹지 조성사업/ 함월 도담숲 조성/ 유아숲 체험관 건립/ 태화강 국가정원 지정 및 확대/ 도심속 산림욕장 향방상공원 건립/ 반려동물 운동장 및 편의시설 확대

다. 소방안전/재난안전: 안전총괄, 소방안전, 재난안전, 원자력/산업안전

- 울산은 다수의 화학 공단 및 원전 등으로 인해 안전에 대한 공약이 선거에서 다수 제시되어 왔음
- 특히 원전 안전 문제의 대두와 포항지진, 세월호 사건, 코로나19 등 재난 발생에 따라 재난 안전 및 원자력/산업안전에 대한 공약이 선거에서 다수 제시되었음
- 이러한 점에서 이번 지방선거에서 울산의 소방안전/재난안전 관련 이슈는 안전총괄, 소방안전, 재난안전, 원자력/산업안전으로 분류될 수 있음

〈표 4-202〉 울산광역시 소방안전/재난안전 이슈 분류 결과

소분류	이슈키워드
안전총괄	국제안전도시 인증추진/ 여성과 아이가 안전한 스마트시티 구축/ 안전시설 확충/ 안전안심먹거리체계 구축
소방안전	소방안전 인프라 구축/ 소방장비 현대화 보강/ 소방인력 대폭 증원
재난안전	국가산단 특수재난 안전훈련센터 건립/ 국립지진방재센터 설립/ 재해 및 재난관리 클러스터 조성/ 재난안전체험관 건립
원자력 /산업안전	원자력시설 해체 종합연구센터 설립/ 원자력안전기술단지 설립/ 방사선 비상계획구역 원전지원금 지급/ 공단의 유해화학물질 관리 · 감독 강화

2) 설문조사 결과

(1) 조사 설계

가. 조사 주요 내용

〈표 4-203〉 울산광역시 조사 문항 및 세부내용

구분	세부내용	
응답자 선정 문항	• 성/연령/지역	
정책영역관심도	• 정책영역 관심도	
도시/지역발전 영역	도시 계획 및 개발 분야	• 도시개발 이슈 관련 키워드 • 도시계획 이슈 관련 키워드
	도로 및 교통 분야	• 도로 이슈 관련 키워드 • 광역교통 이슈 관련 키워드 • 대중교통 이슈 관련 키워드
	주택/건축/생활시설 분야	• 건축 이슈 관련 키워드 • 주택 이슈 관련 키워드 • 생활시설 개선 이슈 관련 키워드
산업경제 영역	경제/일자리 분야	• 일자리/창업 이슈 관련 키워드 • 소상공인/자영업자/노동자 지원 이슈 관련 키워드
	기업/투자/금융 분야	• 투자유치 이슈 관련 키워드 • 블록체인 이슈 관련 키워드
	산업 분야	• 혁신산업 이슈 관련 키워드 • 에너지산업 이슈 관련 키워드 • 해양농수산 이슈 관련 키워드
정치/행정자치 영역	행정자치 분야	• 행정지원/협치 이슈 관련 키워드 • 감사제도 이슈 관련 키워드
	광역협력 분야	• 광역협력 이슈 관련 키워드
사회복지/문화/여성가족/ 건강/보건 영역	문화예술체육 분야	• 문화예술 이슈 관련 키워드 • 관광 이슈 관련 키워드 • 체육진흥 이슈 관련 키워드
	사회복지/보건복지 분야	• 사회복지 이슈 관련 키워드 • 보건의료 이슈 관련 키워드
	여성가족/교육/다문화 분야	• 여성가족 이슈 관련 키워드 • 아동청소년/교육 이슈 관련 키워드 • 다문화 이슈 관련 키워드
환경/소방/재난안전 영역	환경정책/오염관리 분야	• 환경정책 이슈 관련 키워드 • 기후대기 이슈 관련 키워드 • 수자원 이슈 관련 키워드
	자원관리 분야	• 자원순환 이슈 관련 키워드 • 산림녹지/공원 이슈 관련 키워드
	소방안전 분야	• 안전총괄 이슈 관련 키워드 • 소방안전이슈 관련 키워드 • 재난안전 이슈 관련 키워드 • 원자력/산업안전 이슈 관련 키워드

나. 응답자 특성표

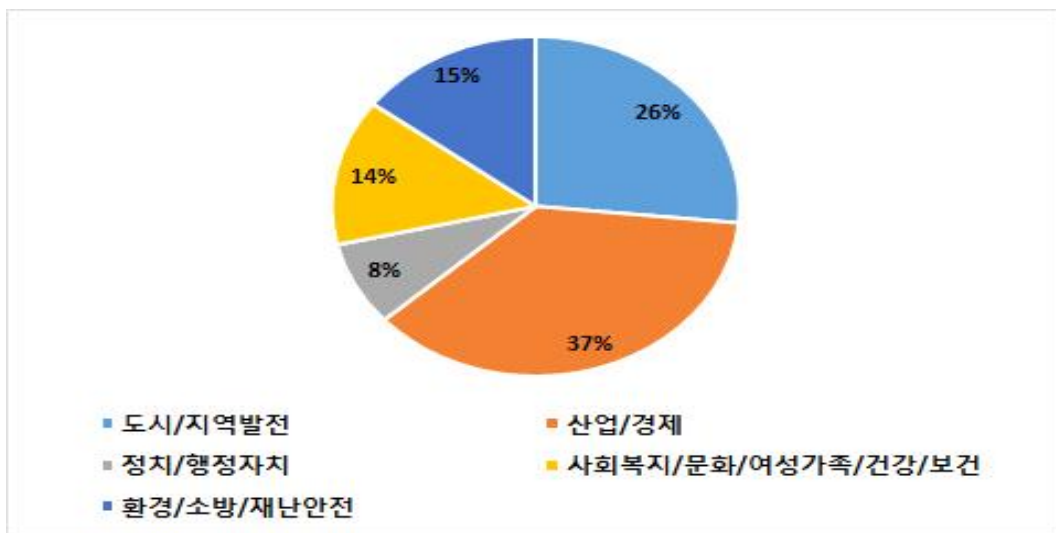
〈표 4-204〉 울산광역시 응답자 인구사회 특성

		완료 사례수(명)	비율(%)
■ 전 체 ■		(150)	100
성별	남자	(77)	51.3
	여자	(73)	48.7
연령별	2030	(48)	32.0
	4050	(62)	41.3
	60세 이상	(40)	26.7

(2) 정책영역 관심도

- 5개 정책영역 가운데 산업/경제가 37%를 기록하여 가장 관심도가 높은 정책영역으로 확인됨.
- 다음으로 도시/지역발전(26%)과 환경/소방/재난안전(15%), 사회복지/문화/여성가족/건강/보건(14%)의 순으로 관심도가 높은 것으로 나타났으며, 정치/행정자치는 8%를 기록하여 상대적으로 관심도가 가장 낮은 것으로 확인됨.

[그림 4-92] 울산광역시 정책영역별 관심도



○ 응답자 특성별 분석

- 남성(41.6%)과 여성(31.7%) 모두 산업/경제에 대한 관심이 가장 높았음. 도시/지역발전(남성 31.2%, 여성 21.7%)의 경우, 남성이 여성에 비해 높은 관심을 보였으나, 정치/행정자치(남성 5.2%, 여성 11.0%)과 사회복지/문화/여성가족/건강/보건(남성 11.7%, 여성

16.3%), 환경/소방/재난안전(남성 10.4%/여성 19.2%) 영역의 경우, 여성이 남성에 비해 높은 관심을 보였음.

- 2030세대(39.6%)와 60세 이상 응답군(43.5%)은 산업/경제 분야에 대한 관심이 가장 높았으나, 4050세대의 경우, 도시/지역발전(31.8%) 영역에 대한 관심이 상대적으로 더 높았음.
- 이외에 정치/행정자치 영역은 60세 이상 응답군(10.4%)에서, 사회복지/문화/여성가족/건강/보건 영역은 4050세대(17.4%)에서 다른 세대와 비교하여 상대적으로 높은 관심을 보였으며, 환경/소방/재난안전 영역은 세대 간의 차이를 크게 보이지 않음.

〈표 4-205〉 울산광역시 정책영역별 관심도

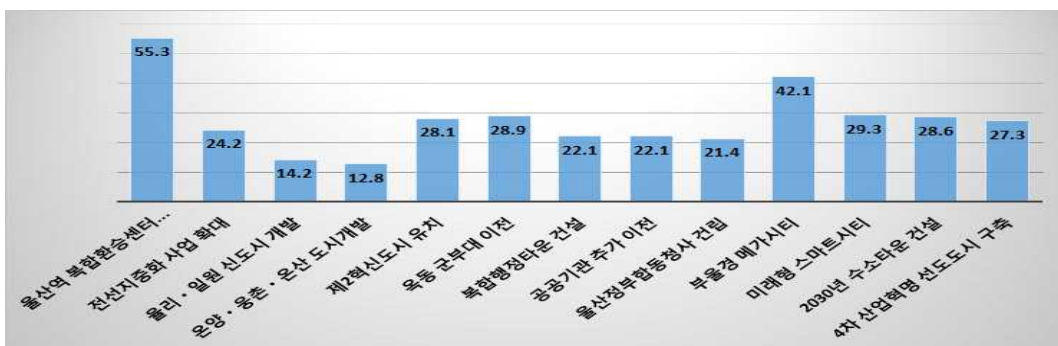
구분	사례수	도시/지역발전	산업/경제	정치/행정자치	사회복지/문화/ 여성가족/ 건강/보건	환경/소방/ 재난안전	
▣ 전 체 ▣	(150)	26.6	36.8	8.0	13.9	14.7	
성별	남자	(77)	31.2	41.6	5.2	11.7	10.4
	여자	(73)	21.7	31.7	11.0	16.3	19.2
연령별	2030	(48)	27.1	39.6	8.3	10.4	14.6
	4050	(62)	31.8	30.2	6.3	17.4	14.3
	60세 이상	(40)	17.8	43.5	10.4	12.9	15.5

(3) 도시/지역발전

가. 도시 계획 및 개발

- 도시 계획 및 개발 이슈 키워드 중 울산역 복합환승센터 정비(도시개발)에 대한 관심이 55.3%를 기록하여 가장 높았으며, 부울경 메가시티(42.1%), 미래형 스마트시티(29.3%) 등의 순으로 관심이 높은 것으로 나타남.
- 반면 온양·웅촌·온산 도시개발(12.8%), 울리·일원 신도시 개발(14.2%) 등의 이슈는 상대적으로 관심이 떨어졌음.

[그림 4-93] 울산광역시 도시 계획 및 개발 이슈 관심 키워드



○ 응답자 특성별 분석

- 남성과 여성 모두 울산역 복합환승센터 정비(남성 59.7%, 여성 50.7%)과 부울경 메가시티(남성 49.4%, 여성 34.5%)에 대한 관심이 높았음. 남성의 경우, 전선지중화 사업 확대(35.1%)와 제2혁신도시 유치(33.8%), 옥동 군부대 이전(33.8%)에 대한 관심이 여성에 비해 높았으며, 여성의 경우, 4차 산업혁명 선도도시 구축(32.8%)에 대한 관심이 남성에 비해 높았음. 특기할 점은 여성에 비해 남성이 도시/지역개발 전반에 대한 관심이 높았다는 것임.
- 전 세대에서 울산역 복합환승센터 정비에 대한 관심이 높은 가운데, 2030세대는 복합행정타운 건설(31.3%)에 대해, 4050세대는 2030년 수소타운 결설(38.1%)에 대한 관심이 다른 세대에 비해 상대적으로 높았음. 60세 이상 응답군의 경우, 전선지중화 사업 확대(35.8%)와 옥동 군부대 이전(43.8%), 공공기관 추가 이전(30.8%)에 대한 관심이 상대적으로 높았으며, 특히 부울경 메가시티(53.8%)에 대한 관심의 경우 그 차이가 컸음.

〈표 4-206〉 울산광역시 도시 계획 및 개발 이슈 관심 키워드

	사례수	울산역 복합 환승센터 정비 (도시개발)	전선 지중화 사업 확대	울리·일원 신도시 개발	온양· 웅촌·온산 도시개발	제2혁신 도시 유치	옥동 군부대 이전	
■ 전 체 ■	(150)	55.3	24.2	14.2	12.8	28.1	28.9	
성별	남자	(77)	59.7	35.1	11.7	11.7	33.8	33.8
	여자	(73)	50.7	12.7	16.9	14.0	22.1	23.8
연령별	2030	(48)	56.3	18.8	14.6	8.3	29.2	18.8
	4050	(62)	55.6	21.0	8.0	11.2	32.0	27.2
	60세 이상	(40)	53.8	35.8	23.4	20.6	20.6	43.8

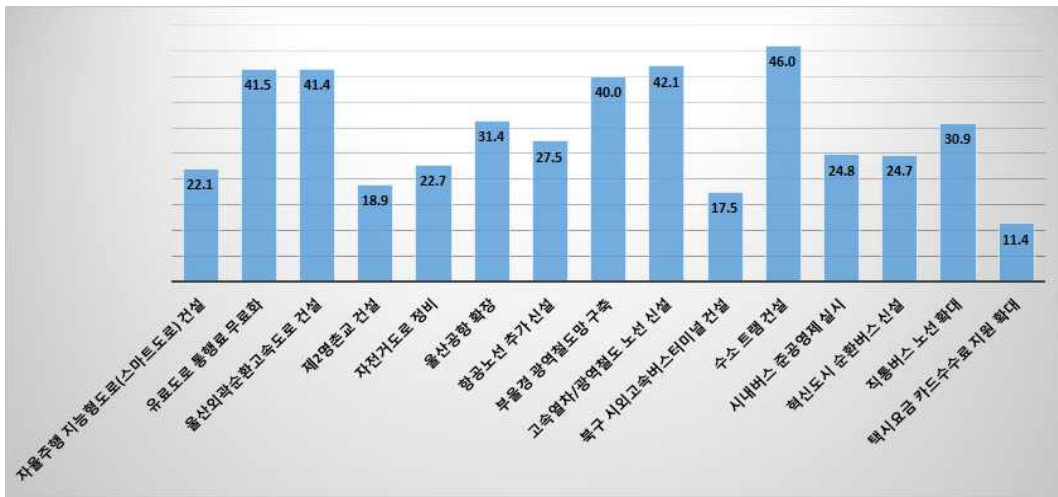
〈표 4-206〉 울산광역시 도시 계획 및 개발 이슈 관심 키워드(계속)

	사례수	복합행정 타운 건설	공공기관 추가 이전	울산정부 합동청사 건립	부울경 메가시티	미래형 스마트 시티	2030년 수소타운 건설	4차산업혁명 선도도시 구축
■ 전 체 ■	(150)	22.1	22.1	21.4	42.1	29.3	28.6	27.3
성별	남자	(77)	19.5	24.7	24.7	49.4	27.3	22.1
	여자	(73)	24.8	19.4	17.9	34.5	30.1	32.8
연령별	2030	(48)	31.3	20.8	20.8	35.4	12.5	31.3
	4050	(62)	17.5	17.5	22.3	39.9	38.1	28.6
	60세 이상	(40)	18.3	30.8	20.6	53.8	33.4	20.6

나. 도로 및 교통

- 도로 및 교통 이슈 키워드 중 수소 트램 건설(46.0%)에 대한 관심이 가장 높았으며, 그 뒤를 고속열차/광역철도 노선 신설(42.1%)과 유료도로 통행료 무료화(41.5%), 울산외곽순환고속도로 건설(41.4%) 등의 순서로 높은 관심을 보였음.
- 반면 택시요금 카드수수료 지원 확대(11.4%)와 북구 시외고속버스터미널 건설(17.5%), 제2명춘교 건설(18.9%) 등의 이슈는 상대적으로 관심이 떨어졌음.

[그림 4-94] 울산광역시 도로 및 교통 이슈 관심 키워드



○ 응답자 특성별 분석

- 남성과 여성 모두 수소 트램 건설(남성 53.2%, 여성 38.3%)에 대한 관심이 가장 높은 가운데 남성의 관심이 상대적으로 더 높았음. 남성의 경우, 유료도로 통행료 무료화(48.1%)와 울산외곽 순환고속도로 건설(37.2%)에 대한 관심이 여성에 비해 상대적으로 높았으며, 여성의 경우, 직통버스 노선 확대(34.7%)와 택시요금 카드수수료 지원 확대(15.3%)에 대한 관심이 남성에 비해 상대적으로 높았음.
- 2030세대(43.8%)와 4050세대(51.0%)의 경우, 도로 및 교통 이슈 가운데 수소 트램 건설 키워드에 대한 관심이 가장 높았는데, 이는 4050세대에서 특히 높았음. 2030세대는 도로 및 교통 이슈 전반에서 다른 세대와 비교하여 상대적으로 관심이 낮았으며, 4050세대의 경우, 울산외곽순환고속도로 건설(49.5%)와 부울경 광역철도망 구축(47.8%)에 대한 관심이 다른 세대와 비교하여 상대적으로 높았음.
- 60세 이상 응답군의 경우, 유료도로 통행료 무료화(56.3%)에 대한 관심이 가장 높았으며, 이는 다른 세대와 비교하여서도 높은 수치였음.

〈표 4-207〉 울산광역시 도로 및 교통 이슈 관심 키워드

	사례수	자율주행 지능형 도로 (스마트도로) 건설	유료도로 통행료 무료화	울산외곽 순환고속 도로 건설	제2 명촌교 건설	자전거 도로 정비	울산공항 확장	항공노선 추가 신설	
■ 전 체 ■	(150)	22.1	41.5	41.4	18.9	22.7	31.4	27.5	
성별	남자	(77)	22.1	48.1	45.5	18.2	23.4	35.1	27.3
	여자	(73)	22.1	34.6	37.2	19.7	22.1	27.5	27.7
연령별	2030	(48)	20.8	41.7	33.3	14.6	22.9	33.3	29.2
	4050	(62)	22.3	31.9	49.5	16.0	22.4	28.6	19.1
	60세 이상	(40)	23.3	56.3	38.6	28.6	23.1	33.4	38.5

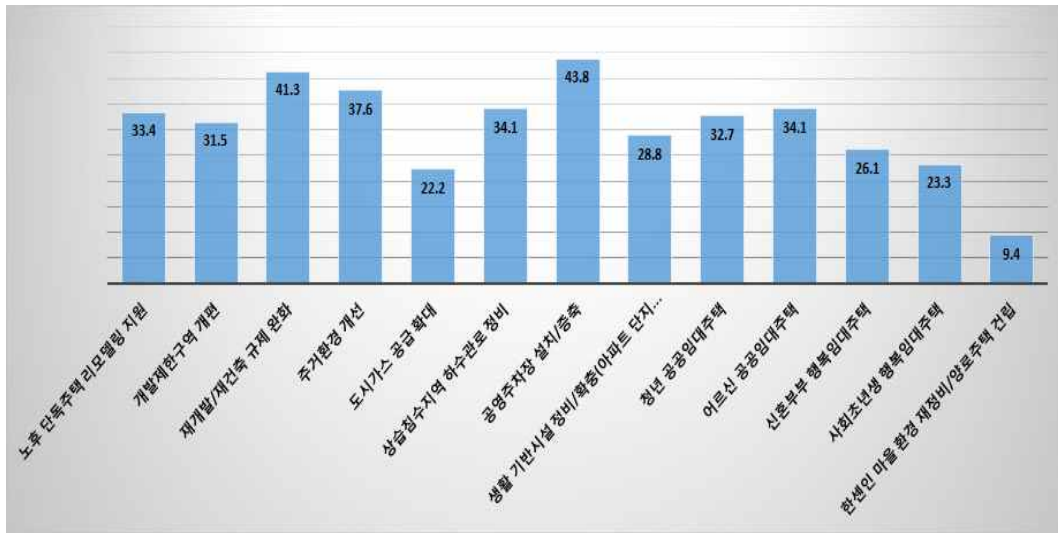
〈표 4-207〉 울산광역시 도로 및 교통 이슈 관심 키워드(계속)

	사례수	부울경 광역 철도망 구축	고속열차/ 광역철도 노선 신설	북구 시외고속 버스 터미널 건설	수소 트램 건설	시내 버스 준공영제 실시	혁신포시 순환버스 신설	직통버스 노선 확대	택시요금 카드 수수료 지원 확대	
■ 전 체 ■	(150)	40.0	42.1	17.5	46.0	24.8	24.7	30.9	11.4	
성별	남자	(77)	40.3	44.2	14.3	53.2	26.0	29.9	27.3	7.8
	여자	(73)	39.7	39.9	20.9	38.3	23.5	19.3	34.7	15.3
연령별	2030	(48)	31.3	37.5	12.5	43.8	25.0	18.8	33.3	10.4
	4050	(62)	47.8	43.0	19.1	51.0	23.9	27.1	25.5	7.9
	60세 이상	(40)	38.5	46.1	20.9	40.9	25.9	28.3	36.3	18.1

다. 주택/건축/생활시설

- 주택/건축/생활시설 이슈 키워드 가운데에서 공영주차장 설치/중축 이슈에 대한 관심이 43.8%를 기록하여 가장 높았으며, 그 뒤를 재개발/재건축 규제 완화(41.3%), 주거환경 개선(37.6%) 등의 순서로 높은 응답을 기록하였음.
- 반면 한센인 마을 환경재정비/양로주택 건립(9.4%)과 도시가스 공급 확대(22.2%) 등의 이슈에 대해서는 관심이 상대적으로 떨어졌음.

[그림 4-95] 울산광역시 주택/건축/생활시설 이슈 관심 키워드



○ 응답자 특성별 분석

- 남성과 여성 모두 공영주차장 설치/증축(남성 42.9%, 여성 44.9%)와 재개발/재건축 규제 완화(남성 41.6%, 여성 41.0%)에 대한 관심이 다른 이슈와 비교하여 상대적으로 높았음. 남성의 경우, 노후 단독주택 리모델링 지원(37.7%), 개발제한구역 개편(35.1%), 도시가스 공급 확대(26.0%) 등 주택/건축/생활시설 이슈 대부분에서 여성에 비해 높은 관심을 보였음. 반면 여성의 경우, 한센인 마을 환경 재정비/양로 주택 건립(12.5%)에 대한 관심이 남성에 비해 높았음.
- 2030세대의 경우, 재개발/재건축 규제 완화(41.7%)에 대한 관심이 이슈 가운데에서 가장 높았으나, 다른 세대와 비교하여서는 큰 차이를 보이지 않음. 2030세대의 경우, 청년 공공임대주택(39.6%)과 신혼부부 행복임대 주택(33.3%)에 대한 관심이 다른 세대와 비교하여 높았으나, 생활 기반 시설 정비/확충(16.7%)의 경우, 상대적으로 관심이 떨어졌음.
- 4050세대의 경우, 공영주차장 설치/증축(62.0%) 이슈에 대한 관심이 다른 세대에 비해 높았으나 도시가스 공급 확대(14.5%)에 대해서는 상대적으로 관심이 떨어졌음.
- 60세 이상 응답군의 경우, 어르신 공공임대주택(53.8%)과 주거환경개선(46.4%), 생활 기반 시설 정비/확충(43.4%), 한센인 마을 환경 재정비/양로주택 건립(13.0%) 등의 이슈에 대한 관심이 다른 세대와 비교하여 상대적으로 높았음.

〈표 4-208〉 울산광역시 주택/건축/생활시설 이슈 관심 키워드

		사례수	노후 단독주택 리모델링 지원	개발제한구역 개편	재개발/재건축 규제 완화	주거환경 개선	도시가스 공급 확대	상습침수지역 하수관로 정비
▣ 전 체 ▣		(150)	33.4	31.5	41.3	37.6	22.2	34.1
성별	남자	(77)	37.7	35.1	41.6	39.0	26.0	32.5
	여자	(73)	28.9	27.7	41.0	36.1	18.3	35.7
연령별	2030	(48)	31.3	37.5	41.7	37.5	27.1	33.3
	4050	(62)	33.4	27.2	41.4	31.9	14.5	33.3
	60세 이상	(40)	36.0	31.0	40.8	46.4	28.5	36.1

〈표 4-208〉 울산광역시 주택/건축/생활시설 이슈 관심 키워드(계속)

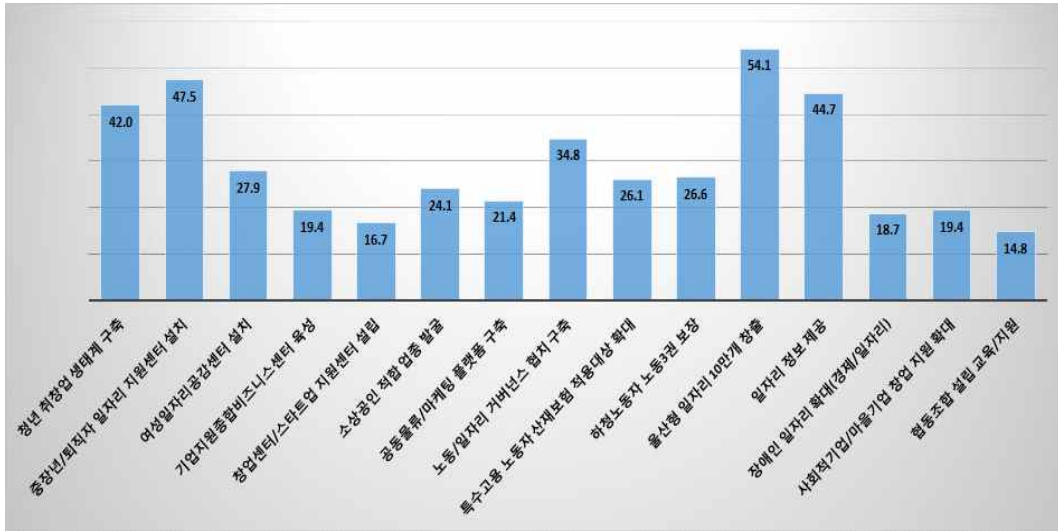
		사례수	생활 기반시설 정비/확충 (아파트 단지 도로/가로등/도색 등)	청년 공공임대 주택	어르신 공공임대 주택	신혼부부 행복임대 주택	사회 초년생 행복임대 주택	한센인 마을 환경 재정비/양로주택 건립	직통버스 노선 확대
▣ 전 체 ▣		(150)	28.8	32.7	34.1	26.1	23.3	9.4	30.9
성별	남자	(77)	33.8	36.4	35.1	31.2	23.4	6.5	27.3
	여자	(73)	23.5	28.8	33.2	20.8	23.2	12.5	34.7
연령별	2030	(48)	16.7	39.6	25.0	33.3	22.9	6.3	33.3
	4050	(62)	28.8	30.2	28.6	22.4	27.0	9.5	25.5
	60세 이상	(40)	43.4	28.1	53.8	23.3	18.0	13.0	36.3

(4) 산업경제

가. 경제/일자리

- 경제/일자리 이슈 키워드 중 울산형 일자리 10만개 창출에 대한 응답이 54.1%를 기록하여 응답자의 과반 이상이 관심을 보였음. 이어 중장년/퇴직자 일자리 지원센터 설치(47.5%)와 일자리 정보 제공(44.7%)에 대한 관심이 높았음.
- 반면 협동조합 설립 교육/지원(14.8%)과 창업센터/스타트업 지원센터 설립(16.7%), 장애인 일자리 확대(19.4%) 등의 이슈는 상대적으로 관심이 떨어졌음.

[그림 4-96] 울산광역시 경제일자리 이슈 관심 키워드



○ 응답자 특성별 분석

- 남성과 여성 모두 울산형 일자리 10만개 창출(남성 57.1%, 여성 50.9%)에 대한 관심이 다른 이슈와 비교하여 상대적으로 높았음. 남성의 경우, 중장년/퇴직자 일자리 지원센터 설치(53.2%)를 비롯하여 경제/일자리 분야 전반에서 여성에 비해 관심이 높았음.
- 반면 여성의 경우, 여성일자리공감센터 설치(39.5%)와 사회적기업/마을기업 창업 지원 확대(22.1%) 등의 이슈에 대해 남성과 비교하여 관심이 높았음.
- 2030세대의 청년 취창업 생태계 구축(47.9%)과 일자리 정보 제공(54.2%), 창업센터/스타트업 지원센터 설립(20.8%) 이슈에 대해 다른 세대와 비교하여 상대적으로 관심이 높았으나, 공동물류/마케팅 플랫폼 구축과 하청노동자 노동3권 보장(각 16.7%), 사회적기업/마을기업 창업 지원 확대, 협동조합 설립 교육/지원(각 10.4%)에 대한 관심은 상대적으로 낮았음.
- 4050세대의 경우, 하청노동자 노동3권 보장(36.5%)에 대한 관심이 다른 세대에 비해 높았음.
- 60세 이상 응답군의 경우, 울산형 일자리 10만개 창출(71.6%)과 중장년/퇴직자 일자리 지원센터 설치(61.5%), 노동/일자리 거버넌스 협치 구축(46.3%), 협동조합 설립 교육/지원(20.8%)에 대한 관심이 다른 세대와 비교하여 크게 높았음. 반면 청년 취창업 생태계 구축(35.8%)에 대한 관심은 상대적으로 다른 세대에 비해 낮았음.

〈표 4-209〉 울산광역시 경제일자리 이슈 관심 키워드

	사례수	청년 취창업 생태계 구축	중장년/ 퇴직자 일자리 지원센터 설치	여성 일자리 공감센터 설치	기업 지원 종합 비즈니스 센터 육성	창업센터/ 스타트업 지원센터 설립	소상공인 적합 업종 발굴	공동 물류/ 마케팅 플랫폼 구축	노동/ 일자리 거버넌스 협치 구축	
■ 전 체 ■	(150)	42.0	47.5	27.9	19.4	16.7	24.1	21.4	34.8	
성별	남자	(77)	42.9	53.2	16.9	20.8	20.8	28.6	26.0	36.4
	여자	(73)	41.0	41.4	39.5	18.0	12.4	19.4	16.7	33.2
연령별	2030	(48)	47.9	25.0	27.1	20.8	20.8	20.8	16.7	29.2
	4050	(62)	41.4	55.8	29.9	19.1	14.4	25.6	22.4	31.8
	60세 이상	(40)	35.8	61.5	25.9	18.1	15.4	25.8	25.8	46.3

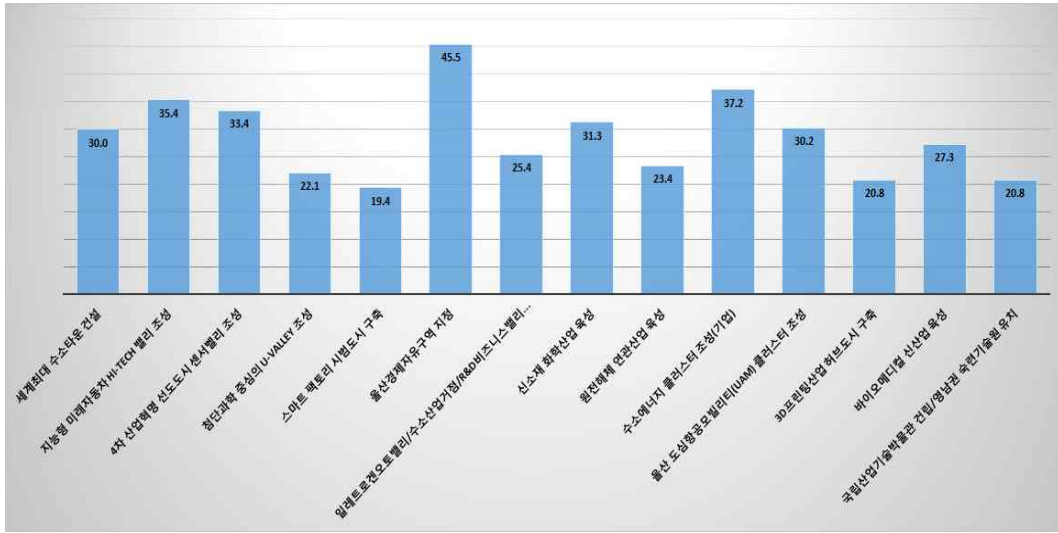
〈표 4-209〉 울산광역시 경제일자리 이슈 관심 키워드(계속)

	사례수	특수 고용 노동자 재보험 적용대상 확대	하청 노동자 노동3권 보장	울산형 일자리 10만개 창출	일자리 정보 제공	장애인 일자리 확대(경제/ 일자리)	사회적 기업/마을 기업 창업 지원 확대	협동조합 설립 교육/ 지원	
■ 전 체 ■	(150)	26.1	26.6	54.1	44.7	18.7	19.4	14.8	
성별	남자	(77)	26.0	26.0	57.1	46.8	20.8	16.9	14.3
	여자	(73)	26.2	27.2	50.9	42.5	16.6	22.1	15.3
연령별	2030	(48)	25.0	16.7	41.7	54.2	18.8	10.4	10.4
	4050	(62)	22.3	36.5	52.4	44.6	19.2	22.2	14.4
	60세 이상	(40)	33.4	23.1	71.6	33.4	18.0	25.9	20.8

나. 기업/투자/금융

- 기업/투자/금융 키워드 중 울산경제자유구역 지정(45.5%)에 대한 관심이 가장 높았으며, 수소에너지 클러스터 조성(37.2%), 지능형 미래자동차 Hi-tech 밸리 조성(35.4%) 등의 순서로 높은 관심을 보였음.
- 반면 스마트 팩토리 시범도시 구축(19.4%)과 3D프린팅산업 허브도시 구축, 국립산업기술박물관 건립/영남권 숙련기술원 유치(각 20.8%) 등의 이슈는 상대적으로 관심이 떨어졌음.

[그림 4-97] 울산광역시 기업/투자/금융 이슈 관심 키워드



○ 응답자 특성별 분석

- 남성(51.9%)과 여성(38.6%) 모두 울산경제자유구역 지정에 대한 관심이 가장 높았음. 다만 해당 이슈를 비롯하여 기업/투자/금융 분야 이슈 전반에 걸쳐 남성에 비해 여성의 관심이 상대적으로 낮았음. 여성의 경우, 스마트 팩토리 시범도시 구축(22.0%)을 비롯하여 일부 이슈에서만 남성에 비해 높은 관심을 보였음.
- 2030세대의 경우, 울산경제자유구역 지정(50.0%)에 대한 관심이 가장 높았으며, 이는 다른 세대와 비교해도 높은 수치였음. 반면 원전해체 연관 산업 육성(16.7%)과 국립산업기술박물관 건립/영남권 숙련기술원 유치(12.5%) 이슈의 경우에는 다른 세대에 비해 관심이 낮았음.
- 4050세대의 경우, 수소에너지 클러스터 조성(42.9%)에 대한 관심이 가장 높았으며, 이는 다른 세대와 비교하여도 높은 수치였음. 이외에 지능형 미래자동차 Hi-tech 벨리 조성(39.9%) 이슈에 대해서도 다른 세대와 비교하여 상대적으로 높은 관심을 보였음.
- 60세 이상 응답군은 울산 도심 항공모빌리티(UAM) 클러스터 조성(43.6%)에 대한 관심이 가장 높았으며, 이는 다른 세대와 비교하여도 상대적으로 높은 관심도를 보인 것임. 이외에도 4차 산업혁명 선도도시 센서벨리 조성(40.9%)과 국립산업기술박물관 건립/영남권 숙련기술원 유치(35.8%) 등의 이슈에 대해 다른 세대와 비교하여 높은 관심을 보였음. 다만 수소에너지 클러스터 조성(28.1%) 이슈에 대해서는 다른 세대와 비교하여 관심이 낮았음.

〈표 4-210〉 울산광역시 기업/투자/금융 이슈 관심 키워드

	사례수	세계최대 수소타운 건설	지능형 미래 자동차 Hi-tech 밸리 조성	4차 산업혁명 선도도시 센서밸리 조성	첨단과학 중심의 U-valley 조성	스마트 팩토리 시범도시 구축	울산경제자유구역 지정	일렉트로젠 오토밸리/수소 산업거점/R&D 비즈니스밸리 경제자유구역 지정	
▣ 전 체 ▣	(150)	30.0	35.4	33.4	22.1	19.4	45.5	25.4	
성별	남자	(77)	28.6	39.0	39.0	20.8	16.9	51.9	24.7
	여자	(73)	31.5	31.6	27.5	23.5	22.0	38.6	26.3
연령별	2030	(48)	27.1	33.3	27.1	16.7	14.6	50.0	20.8
	4050	(62)	31.7	39.9	33.4	25.5	22.3	43.1	25.4
	60세 이상	(40)	30.8	30.8	40.9	23.4	20.6	43.6	31.0

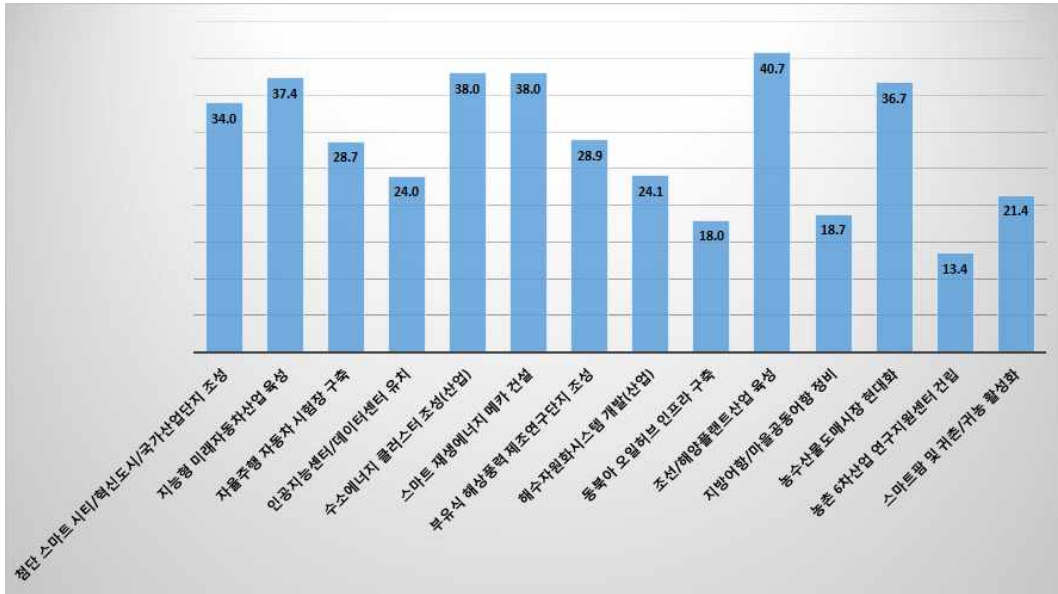
〈표 4-210〉 울산광역시 기업/투자/금융 이슈 관심 키워드(계속)

	사례수	신소재 화학산업 육성	원전해체 연관산업 육성	수소에너지 클러스터 조성 (기업)	울산 도심항공 모빌리티 (UAM) 클러스터 조성	3D 프린팅 산업 허브도시 구축	바이오 메디컬 신산업 육성	국립산업기술 박물관 건립/영남권 속련 기술원 유치	
▣ 전 체 ▣	(150)	31.3	23.4	37.2	30.2	20.8	27.3	20.8	
성별	남자	(77)	36.4	28.6	40.3	37.7	19.5	33.8	19.5
	여자	(73)	25.9	17.9	34.1	22.4	22.1	20.4	22.1
연령별	2030	(48)	31.3	16.7	37.5	20.8	18.8	25.0	12.5
	4050	(62)	33.4	28.8	42.9	28.8	22.3	35.1	17.5
	60세 이상	(40)	28.0	23.1	28.1	43.6	20.8	17.9	35.8

다. 산업

- 산업 이슈 키워드 중 조선/해양플랜트 산업 육성(40.7%)에 대한 관심이 가장 높았으며, 다음으로 수소에너지 클러스터 조성(38.0%)과 스마트 재생에너지 메카 건설(각 38.0%)의 순서로 높은 관심을 보였다.
- 반면 농촌 6차산업 연구지원센터 건립(13.4%), 동북아 오일허브 인프라 구축(18.0%), 지방 어항/마을공동어항 정비(18.7%) 등의 이슈는 상대적으로 관심이 떨어졌다.

[그림 4-98] 울산광역시 산업 이슈 관심 키워드



○ 응답자 특성별 분석

- 남성의 경우, 조선/해양플랜트산업 육성(48.1%)에 대한 관심이 가장 높았으며, 수소에너지 클러스터 조성(41.6%), 지능형 미래자동차 산업 육성(40.3%) 등 산업 분야 이슈 전반에서 여성에 비해 높은 관심을 보였음.
- 여성의 경우, 스마트 재생에너지 메카 건설(42.4%) 이슈에 대한 관심이 가장 높았으며, 스마트팜 및 귀촌/귀농 활성화(24.8%)에 대한 관심이 남성과 비교하여 상대적으로 높았음.
- 2030세대는 스마트 재생에너지 메카 건설(39.6%)이 가장 높았으며, 자율주행 자동차 시험장 구축(31.3%)에 대한 관심이 다른 세대와 비교하여 상대적으로 높았음. 반면 동북아 오일허브 인프라 구축(8.3%)과 부유식 해상풍력제조 연구단지 조성(16.7%) 등의 이슈에 대해서는 상대적으로 관심이 낮았음.
- 4050세대의 경우, 조선/해양플랜트산업 육성(44.7%)에 대한 관심이 가장 높은 가운데, 다른 세대와 비교하여 첨단 스마트 시티/혁신도시/국가산업단지 조성(43.1%)과 수소에너지 클러스터 조성(43.0%)에 대한 관심이 다른 세대에 비해 높았음.
- 60세 이상 응답군은 조선/해양플랜트산업 육성(46.0%)에 대한 관심이 가장 높았으며, 다른 세대와 비교하여 지능형 미래자동차산업 육성(43.6%)과 부유식 해상풍력 제조연구단지 조성(38.8%)에 대한 관심이 상대적으로 높았음. 다만 수소에너지 클러스터 조성(30.8%)과 자율주행자동차 시험장구축(25.8%) 관련 이슈에 대해서는 상대적으로 낮은 관심을 보였음.

〈표 4-211〉 울산광역시 산업 이슈 관심 키워드

	사례수	첨단 스마트시티 /혁신도시/ 국가산업 단지 조성	지능형 미래자동차 산업 육성	자율주행 자동차 시험장 구축	인공지능 센터/ 데이터 센터 유치	수소에너지 클러스터 조성 (산업)	스마트 재생에너지 메카 건설	부유식 해상풍력 제조연구 단지 조성	
▣ 전 체 ▣	(150)	34.0	37.4	28.7	24.0	38.0	38.0	28.9	
성별	남자	(77)	39.0	40.3	31.2	28.6	41.6	33.8	28.6
	여자	(73)	28.7	34.3	26.1	19.1	34.2	42.4	29.2
연령별	2030	(48)	25.0	33.3	31.3	20.8	37.5	39.6	16.7
	4050	(62)	43.1	36.5	28.6	28.7	43.0	36.4	31.9
	60세 이상	(40)	30.6	43.6	25.8	20.4	30.8	38.5	38.8

〈표 4-211〉 울산광역시 산업 이슈 관심 키워드(계속)

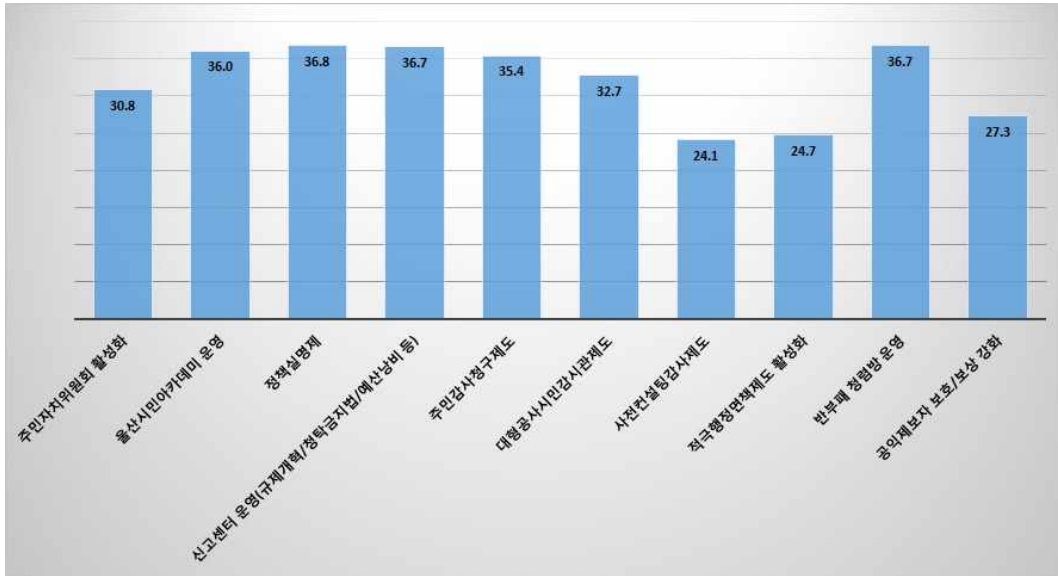
	사례수	해수 자원화 시스템 개발(산업)	동북아 오일허브 인프라 구축	조선/해양 플랜트 산업 육성	지방어항/ 마을 공동어항 정비	농수산물 도매시장 현대화	농촌 6차산업 연구지원 센터 건립	스마트팜 및 귀촌/ 귀농 활성화	
▣ 전 체 ▣	(150)	24.1	18.0	40.7	18.7	36.7	13.4	21.4	
성별	남자	(77)	24.7	19.5	48.1	24.7	40.3	16.9	18.2
	여자	(73)	23.5	16.4	33.0	12.5	33.0	9.8	24.8
연령별	2030	(48)	20.8	8.3	31.3	18.8	37.5	12.5	16.7
	4050	(62)	27.1	25.5	44.7	20.8	38.2	12.9	25.4
	60세 이상	(40)	23.4	17.9	46.0	15.5	33.4	15.5	20.8

(5) 정치/행정

가. 행정자치

- 행정자치 이슈 키워드 중 정책실명제(36.8%)에 대한 관심이 가장 높았으며, 다음으로 신고센터 운영(규제개혁/청탁금지법/예산낭비 등)과 반부패 청렴방 운영(각 36.7%) 등의 순서로 높은 관심을 보였음.
- 반면 사전 컨설팅 감사제도(24.1%)와 적극 행정 면책제도 활성화(24.7%), 공익제보자 보호/보상 강화(27.3%) 등의 이슈는 상대적으로 관심이 떨어졌음.

[그림 4-99] 울산광역시 행정자치 이슈 관심 키워드



○ 응답자 특성별 분석

- 남성의 경우, 주민자치위원회 활성화와 정책실명제(각 40.3%)에 대한 관심이 가장 높았으며, 대형공사 시민감시관제도(37.7%)를 비롯하여 행정자치 분야 전반에서 여성에 비해 남성의 관심이 높았음.
- 반면 여성의 경우, 신고센터운영(45.2%)에 대한 관심이 가장 높았으며, 이는 남성에 비해서도 높은 수치였음.
- 2030세대는 신고센터 운영과 주민감사청구제도(37.5%)에 대한 관심이 가장 높았으나, 적극행정 면책제도 활성화(18.8%)를 비롯한 행정자치 이슈 전반에서 관심이 상대적으로 낮았음.
- 4050세대의 경우, 울산시민아카데미 운영(38.2%)에 대한 관심이 가장 높았으며, 공익제보자 보호/보상 강화(33.4%) 등의 이슈의 경우, 다른 세대에 비해 높은 관심을 보였음. 다만 주민감사청구제도(31.9%)와 주민자치위원회 활성화(28.8%) 등의 이슈는 다른 세대에 비해 관심이 낮았음
- 60세 이상 응답군은 반부패 청렴방 운영(46.0%)에 대한 관심이 가장 높았으며, 정책실명제(41.1%)와 신고센터운영(41.0%) 등 행정자치 이슈 전반에서 다른 세대에 비해 관심이 높았음. 다만 공익제보자 보호/보상 강화(20.5%)의 경우, 다른 세대와 비교하여 상대적으로 관심이 낮았음.

〈표 4-212〉 울산광역시 행정자치 이슈 관심 키워드

	사례수	주민자치 위원회 활성화	울산시민 아카데미 운영	정책실명제	신고센터 운영 (규제개혁/ 청탁금지법/ 예산낭비 등)	주민감사청구 제도	
▣ 전 체 ▣	(150)	30.8	36.0	36.8	36.7	35.4	
성별	남자	(77)	40.3	39.0	40.3	28.6	37.7
	여자	(73)	20.9	33.0	33.1	45.2	33.1
연령별	2030	(48)	33.3	33.3	35.4	37.5	37.5
	4050	(62)	28.8	38.2	35.1	33.2	31.9
	60세 이상	(40)	30.9	35.9	41.1	41.0	38.5

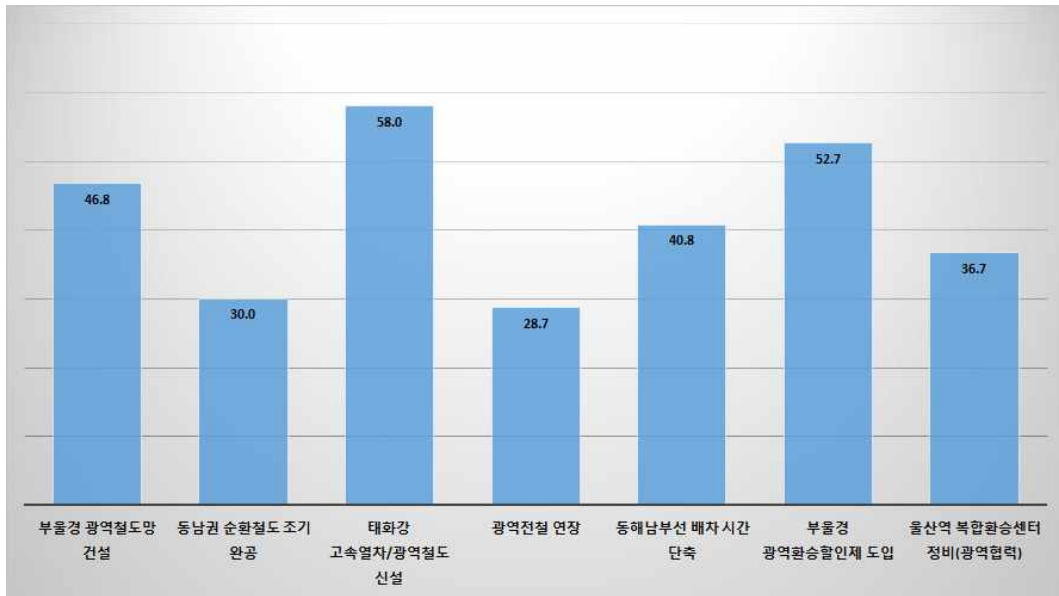
〈표 4-212〉 울산광역시 행정자치 이슈 관심 키워드(계속)

	사례수	대형공사시민 감시관제도	사전컨설팅 감사제도	적극행정면책 제도 활성화	반부패 청렴방 운영	공익제보자 보호/보상 강화	
▣ 전 체 ▣	(150)	32.7	24.1	24.7	36.7	27.3	
성별	남자	(77)	37.7	23.4	24.7	36.4	23.4
	여자	(73)	27.5	24.8	24.8	37.1	31.4
연령별	2030	(48)	25.0	22.9	18.8	33.3	25.0
	4050	(62)	35.0	25.5	28.6	33.4	33.4
	60세 이상	(40)	38.5	23.3	25.9	46.0	20.5

나. 광역협력

- 광역협력 이슈 키워드 가운데 태화강 고속열차/광역철도 신설이란 응답이 전체 응답자의 과반을 넘는 58.0%를 기록하여 가장 높은 관심을 보인 이슈였으며, 부울경 광역환승할인제 도입(52.7%)에 대해 다음으로 높은 관심을 보였음.
- 반면 광역전철 연장(28.7%)과 동남권 순환철도 조기 완공(30.0%) 등의 이슈는 상대적으로 관심이 떨어졌음.

[그림 4-100] 울산광역시 광역협력 이슈 관심 키워드



○ 응답자 특성별 분석

- 남성(57.1%)과 여성(59.0%) 모두 태화강 고속열차/광역철도 신설에 대한 관심이 가장 많았으며, 남성의 경우, 동해남부선 배차 시간 단축(46.8%)과 부울경 광역환승할인제 도입(55.8%) 등의 이슈에서 여성에 비해 높은 관심을 보임. 반면 여성의 경우, 울산역 복합환승센터 정비(41.1%)에 대한 관심이 남성에 비해 높았음.
- 2030세대(64.6%)와 60세 이상 응답군(56.4%)의 경우, 태화강 고속열차/광역철도 신설 이슈에 대한 관심이 가장 높았으며, 4050세대의 경우, 부울경 광역환승할인제 도입(60.5%)에 대한 관심이 가장 높았음. 2030세대의 경우, 동해남부선 배차 시간 단축(50.0%) 이슈에 대해서는 다른 세대와 비교하여 높은 관심을 보였지만, 부울경 광역철도망 건설(35.4%)과 동남권 순환철도 조기 환공(25.0%), 광역전철 연장(20.8%) 등의 이슈에 대해서는 상대적으로 낮은 관심을 보였음.
- 4050세대의 경우, 부울경 광역철도망 건설(55.8%)에 대한 관심이 다른 세대와 비교하여 상대적으로 높았으나, 동해남부선 배차 시간 단축(31.9%)에 대해서는 비교적 낮은 관심을 보였음.

〈표 4-213〉 울산광역시 광역협력 이슈 관심 키워드

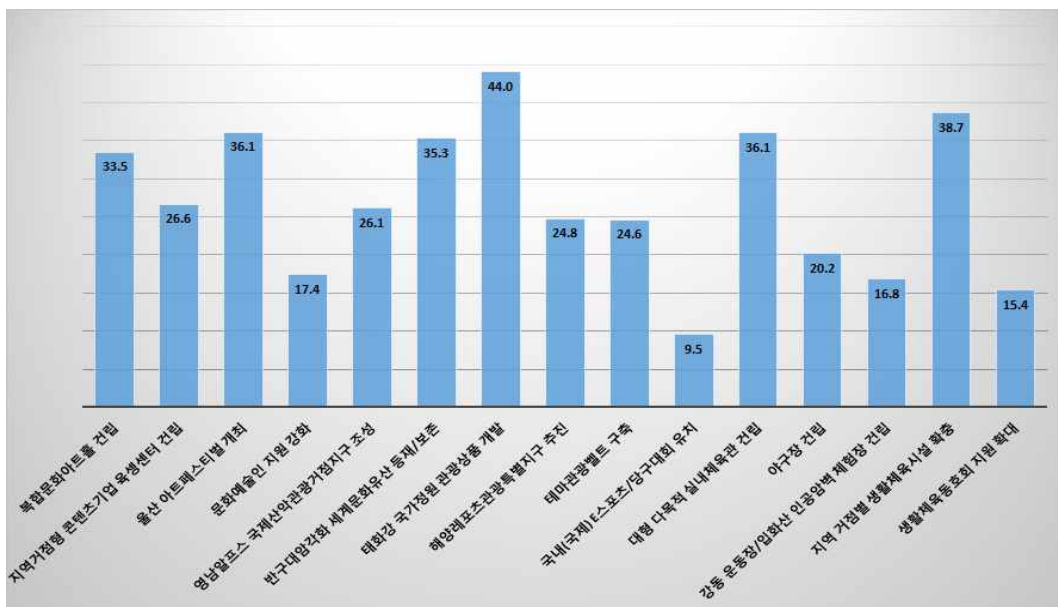
	사례수	부울경 광역 철도망 건설	동남권 순환철도 조기 완공	태화강 고속열차/ 광역 철도 신설	광역전철 연장	동해 남부선 배차 시간 단축	부울경 광역환승 할인제 도입	울산역 복합환승 센터정비 (광역협력)	
■ 전 체 ■	(150)	46.8	30.0	58.0	28.7	40.8	52.7	36.7	
성별	남자	(77)	46.8	39.0	57.1	31.2	46.8	55.8	32.5
	여자	(73)	46.8	20.6	59.0	26.1	34.5	49.3	41.1
연령별	2030	(48)	35.4	25.0	64.6	20.8	50.0	41.7	37.5
	4050	(62)	55.8	33.6	54.0	36.7	31.9	60.5	36.5
	60세 이상	(40)	46.5	30.6	56.4	25.8	43.5	53.8	36.0

(6) 사회복지/문화/여성가족/건강/보건

가. 문화예술체육

- 문화예술체육 이슈 키워드 중 태화강 국가정원 관광상품 개발(44.0%)에 대한 관심이 가장 높았으며, 다음으로 지역 거점별 생활체육시설 확충(38.7%)과 울산 아트페스티벌 개최, 대형 다목적 실내체육관 건립(각 36.1%) 등의 순서로 높은 관심을 보였음.
- 반면 국내(국제)E스포츠/당구대회 유치(9.5%)와 생활체육동호회 지원 확대(15.4%), 강동 운동장/입화산 인공암벽 체험장 건립(16.8%) 등의 이슈는 상대적으로 관심이 떨어졌음.

[그림 4-101] 울산광역시 문화예술체육 이슈 관심 키워드



○ 응답자 특성별 분석

- 남성(44.2%)과 여성(43.9%) 모두 태화강 국가정원 관광상품 개발에 대한 관심이 가장 높았으며, 남성의 경우, 지역 거점별 생활체육시설 확충(44.2%)과 대형 다목적 실내체육관 건립(40.3%) 등의 이슈에서 여성에 비해 높은 관심을 보였음. 반면 여성의 경우, 울산 복합문화아트홀 건립(37.4%) 이슈에 대해 남성과 비교하여 높은 관심을 보였음..
- 2030세대에서는 울산 아트페스티벌 개최(39.6%)에 대한 관심이 가장 높았으나, 다른 세대와 비교하여 절대적인 관심도 자체는 낮았음. 2030세대의 경우, 테마관광벨트 구축(29.2%)에 대한 관심이 다른 세대와 비교하여 상대적으로 높았으나, 생활체육 동호회 지원 확대(8.3%)와 지역 거점별 생활체육시설 확충(27.1%) 등 문화예술체육 이슈 전반에서 상대적으로 낮은 관심을 보였음.
- 4050세대(46.0%)와 60세 이상 응답군(51.3%)은 태화강 국가정원 관광상품 개발에 대한 관심이 가장 높았음. 4050세대의 경우, 반구대 암각화 세계문화유산 등재/보존(44.5%)과 대형 다목적 실내체육관 건립(38.2%) 등의 이슈에 대해 다른 세대와 비교하여 상대적으로 높은 관심을 보였으며, 복합문화아트홀 건립(28.7%)에 대해서는 상대적으로 낮은 관심을 보였음.
- 60세 이상 응답군의 경우, 국내(국제)e스포츠/당구대회 유치(18.3%)와 생활체육동호회 지원 확대(15.9%)에 대한 관심이 높았으나, 반구대암각화 세계문화유산 등재/보존(23.3%) 이슈에 대해서는 상대적으로 낮은 관심을 보였음.

〈표 4-214〉 울산광역시 문화예술체육 이슈 관심 키워드

	사례수	복합문화 아트홀 건립	지역거점형 콘텐츠 기업 육성센터 건립	울산 아트 페스티벌 개최	문화예술인 지원 강화	영남 알프스 국제산악 관광거점 지구 조성	반구 대암각화 세계문화 유산 등재/ 보존	태화강 국가정원 관광상품 개발	
■ 전 체 ■	(150)	33.5	26.6	36.1	17.4	26.1	35.3	44.0	
성별	남자	(77)	29.9	32.5	35.1	14.3	28.6	35.1	44.2
	여자	(73)	37.4	20.5	37.1	20.8	23.6	35.5	43.9
연령별	2030	(48)	35.4	22.9	39.6	18.8	22.9	33.3	35.4
	4050	(62)	28.7	30.3	30.2	15.9	22.4	44.5	46.0
	60세 이상	(40)	38.8	25.4	41.0	18.3	35.9	23.3	51.3

〈표 4-214〉 울산광역시 문화예술체육 이슈 관심 키워드(계속)

	사례수	해양 레포츠 관광 특별지구 추진	테마관광 벨트 구축	국내(국제) 스포츠/당구대회 유치	대형 다목적 실내 체육관 건립	야구장 건립	강동 운동장/입화산 인공암벽 체험장 건립	지역 거점별 생활체육 시설 확충	생활체육 동호회 지원 확대	
■ 전 체 ■	(150)	24.8	24.6	9.5	36.1	20.2	16.8	38.7	15.4	
성별	남자	(77)	28.6	26.0	9.1	40.3	26.0	19.5	44.2	14.3
	여자	(73)	20.8	23.2	10.0	31.6	14.0	14.0	32.8	16.6
연령별	2030	(48)	25.0	29.2	4.2	33.3	16.7	10.4	27.1	8.3
	4050	(62)	25.6	22.3	8.1	38.2	19.3	17.6	44.6	15.9
	60세 이상	(40)	23.3	22.9	18.3	36.0	25.8	23.3	43.3	23.1

나. 사회복지/보건복지

- 사회복지/보건복지 이슈 키워드 가운데 울산의료원 조속 설립이란 응답이 전체 응답자의 과반을 넘는 50.1%를 기록하여 가장 높은 관심을 보였으며, 대형 대학병원 유치(48.7%)와 공공요양시설 확대(44.7%), 복지사각지대 개선(44.3%) 등의 이슈가 그 뒤를 이었음.
- 반면 장애인복지관 확충(21.3%)과 휠체어 상시수리센터 설치(22.7%), 장애인 훈련센터 건립(24.0%) 등의 이슈에 대해서는 관심이 상대적으로 낮았음.

[그림 4-102] 울산광역시 사회복지/보건의료 이슈 관심 키워드



○ 응답자 특성별 분석

- 사회복지/보건복지 이슈의 경우, 연령과 성별에 관계 없이 울산의료원 조속 설립에 대한 관심이 가장 높았음. 남성의 경우, 건강/위생/안전 상설 교육센터 설치(50.6%)와 장애인훈련센터 설립(29.9%) 이슈에 대한 관심이 여성에 비해 상대적으로 높았으며, 반대로 남부권역 응급의료 체계 구축(27.3%) 이슈에 대해서는 남성에 비해 여성이 높은 관심을 보였음.
- 2030세대에서는 전반적으로 사회복지/보건복지 이슈에 대한 관심이 다른 세대에 비해 낮았음.
- 4050세대의 경우, 감염병 관련 병원 확충 및 설립에 대한 관심이 다른 세대에 비해 상대적으로 높았으며, 장애인 거주시설 확충(11.2%)에 대한 관심은 상대적으로 낮았음.
- 60세 이상 응답군의 경우, 노인복지관/공공실버하우스 건립(48.4%)과 건강/위생/안전 상설 교육센터 설치(48.8%), 시민맞춤형 건강서비스 확대(38.6%) 등 사회복지/보건복지 이슈 전반에서 높은 관심을 보였음. 다만 장애인 일자리 확대(18.1%)나 장애인 특별교통수단 확충(18.3%) 등의 이슈에 대해서는 다른 세대와 비교하여 상대적으로 관심이 낮았음.

〈표 4-215〉 울산광역시 사회복지/보건의료 이슈 관심 키워드

	사례수	울산 의료원 조속 설립	도심권 상급종합병원 (제2울산대 병원) 건립	의료복합 타운 건설	감염병 전문병원 확충	남부권역 응급의료 체계 구축	장애인 특별교통 수단 확충	
▣ 전 체 ▣	(150)	50.1	37.5	36.0	25.4	22.6	24.0	
성별	남자	(77)	55.8	36.4	37.7	26.0	18.2	22.1
	여자	(73)	43.9	38.6	34.3	24.8	27.3	26.0
연령별	2030	(48)	39.6	35.4	27.1	18.8	12.5	25.0
	4050	(62)	55.8	38.2	39.8	33.5	28.5	26.9
	60세 이상	(40)	53.8	38.8	41.0	20.8	25.6	18.3

〈표 4-215〉 울산광역시 사회복지/보건의료 이슈 관심 키워드(계속)

	사례수	장애인 일자리 확대 (사회복지)	장애인 훈련센터 설립	장애인 거주시설 확충	노인복지관/ 공공실버 하우스 건립	시니어 취업지원서 비스	국민건강 인센티브제 도입	
▣ 전 체 ▣	(150)	23.4	25.4	16.8	29.4	22.7	32.2	
성별	남자	(77)	26.0	29.9	14.3	31.2	14.3	32.5
	여자	(73)	20.6	20.7	19.5	27.5	31.7	31.9
연령별	2030	(48)	22.9	25.0	20.8	14.6	27.1	29.2
	4050	(62)	27.1	27.2	11.2	28.6	17.4	30.3
	60세 이상	(40)	18.1	23.1	20.8	48.4	25.8	38.8

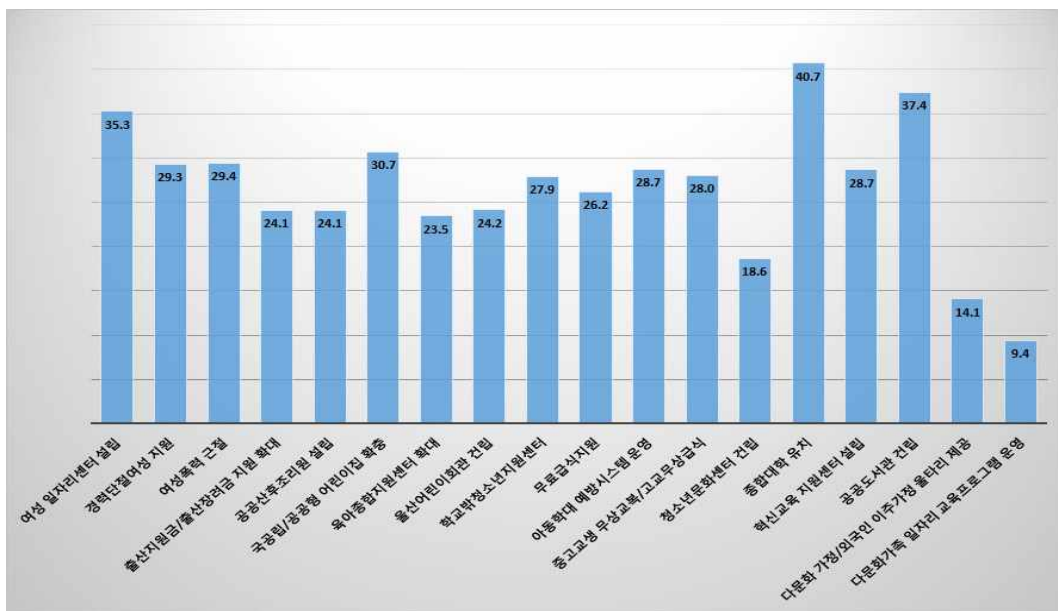
〈표 4-215〉 울산광역시 사회복지/보건 의료 이슈 관심 키워드(계속)

	사례수	건강/위생/안전 상설교육센터 설치	시민맞춤형 건강서비스 확대	코로나19 회복 지원	감염병 공공전문병원 설립	
▣ 전 체 ▣	(150)	42.2	28.2	24.7	25.3	
성별	남자	(77)	50.6	26.0	29.9	23.4
	여자	(73)	33.3	30.5	19.3	27.3
연령별	2030	(48)	39.6	25.0	25.0	18.8
	4050	(62)	40.0	23.9	23.9	33.4
	60세 이상	(40)	48.8	38.6	25.6	20.6

다. 여성가족/교육/다문화

- 여성가족/교육/다문화 이슈 키워드 중 종합대학 유치(40.7%)에 대한 관심이 가장 높았으며, 다음으로 공공도서관 건립(37.4%)과 여성 일자리센터 설립(35.3%) 등의 순서로 관심이 높았음.
- 반면 다문화가족 일자리 교육프로그램 운영(9.4%)과 다문화 가정/외국인 이주가정 울타리 제공(14.1%), 청소년문화센터건립(18.6%) 등에 대한 관심은 상대적으로 낮았음.

[그림 4-103] 울산광역시 여성가족/교육/다문화 이슈 관심 키워드



○ 응답자 특성별 분석

- 남성은 여성가족/교육/다문화 이슈 가운데 종합대학유치(44.2%) 이슈에 가장 높은 관심을

- 보였으며, 그 뒤를 공공도서관 건립(35.7%)과 중고교생 무상교복/고교무상 급식(33.8%) 등의 순서로 높은 관심을 보였음. 해당 이슈들은 여성과 비교하여서도 높은 관심을 보였음.
- 여성의 경우, 여성 일자리센터 설립(49.2%)에 대한 관심이 가장 높았으며, 경력단절 여성 지원(34.2%) 등의 이슈에 대해서 남성과 비교하여 상대적으로 높은 관심을 보였음.
 - 2030세대에서는 여성 일자리센터 설립(41.7%)과 출산지원금/출산장려금 지원 확대(31.3%) 이슈에 대한 관심이 높았으며, 다른 세대와 비교하여 중고교생 무상교복/고교무상 급식(18.8%) 관련 이슈에 대해서는 관심이 상대적으로 낮았음.
 - 4050세대의 경우, 종합대학 유치(43.0%)와 공공도서관 건립(41.4%) 이슈에 대한 관심이 높았으며, 국공립/공공형 어린이집 확충(35.0%)에 대한 관심이 다른 세대와 비교하여 상대적으로 높았음. 반면 다문화가족 일자리 교육프로그램 운영(4.8%)에 대한 관심은 다른 세대와 비교하여 상대적으로 낮았음.
 - 60세 이상 응답군의 경우, 종합대학 유치(43.6%)에 대한 관심이 가장 높았으며, 다른 세대와 비교하여 울산어린이회관 건립(31.0%)에 대한 관심이 높았음. 반면 경력단절여성 지원(23.1%)에 대해서는 상대적으로 관심이 낮았음.

〈표 4-216〉 울산광역시 여성가족/교육/다문화 이슈 관심 키워드

	사례수	여성 일자리 센터 설립	경력단절 여성 지원	여성폭력 근절	출산지원금/출산장려금 지원 확대	공공산후 조리원 설립	국공립/공공형 어린이집 확충
▣ 전 체 ▣	(150)	35.3	29.3	29.4	24.1	24.1	30.7
성별	남자	(77)	22.1	24.7	28.6	26.0	28.6
	여자	(73)	49.2	34.2	30.3	22.1	32.9
연령별	2030	(48)	41.7	31.3	27.1	31.3	27.1
	4050	(62)	31.5	31.8	27.1	20.8	35.0
	60세 이상	(40)	33.5	23.1	35.9	20.6	28.4

〈표 4-216〉 울산광역시 여성가족/교육/다문화 이슈 관심 키워드(계속)

	사례수	육아종합 지원센터 확대	울산 어린이 회관 건립	학교 밖 청소년 지원센터	무료급식 지원	아동학대 예방 시스템 운영	중고교생 무상교복/고교무상급식
▣ 전 체 ▣	(150)	23.5	24.2	27.9	26.2	28.7	28.0
성별	남자	(77)	26.0	23.4	29.9	28.6	33.8
	여자	(73)	20.8	25.0	25.9	23.7	22.0
연령별	2030	(48)	25.0	22.9	29.2	20.8	18.8
	4050	(62)	20.8	20.7	33.4	25.6	36.7
	60세 이상	(40)	25.8	31.0	18.0	33.5	25.6

〈표 4-216〉 울산광역시 여성가족/교육/다문화 이슈 관심 키워드(계속)

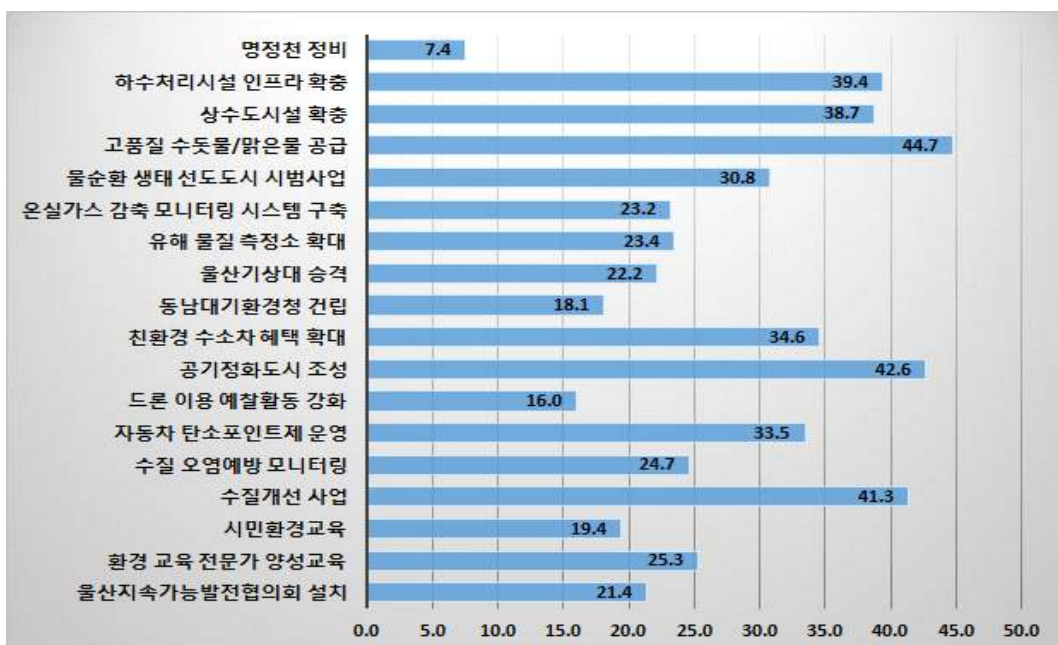
	사례수	청소년 문화센터 건립	종합대학 유치	혁신교육 지원센터 설립	공공 도서관 건립	다문화 가정/ 외국인 이주거정 울타리 제공	다문화 가족 일자리 교육프로그램 운영	
▣ 전 체 ▣	(150)	18.6	40.7	28.7	37.4	14.1	9.4	
성별	남자	(77)	15.6	44.2	29.9	39.0	16.9	9.1
	여자	(73)	21.9	37.1	27.4	35.7	11.2	9.8
연령별	2030	(48)	14.6	35.4	27.1	31.3	10.4	14.6
	4050	(62)	22.2	43.0	31.7	41.4	12.9	4.8
	60세 이상	(40)	18.0	43.6	25.8	38.5	20.5	10.4

(7) 환경/소방/재난안전

가. 환경정책/오염관리

- 환경정책/오염관리 이슈 키워드 중 고품질 수돗물/맑은물 공급이란 응답이 44.7%를 기록하여 가장 높은 관심을 보였으며, 다음으로 공기정화도시 조성(42.6%)과 수질개선 사업(41.3%) 등의 순서로 높은 관심을 보였음.
- 반면 명정천 정비(7.4%)와 드론 이용 예찰활동 강화(16.0%), 동남대기환경청 건립(18.1%), 시민환경교육(19.4%) 등의 이슈에 대해서는 상대적으로 관심이 낮았음.

[그림 4-104] 울산광역시 환경정책/오염관리 이슈 관심 키워드



○ 응답자 특성별 분석

- 남성과 여성 모두 고품질 수돗물/맑은물 공급(남성 46.8%, 여성 42.6%)과 공기정화도시 조성(남성 41.6%, 여성 43.8%)에 대한 관심이 높았음. 다만 남성의 경우, 여성과 비교하여 울산지속가능발전협의회 설치(24.7%)와 수질개선 사업(46.8%), 친환경 수소차 혜택 확대(39.0%) 등의 이슈에 대한 관심이 높았음. 반면 여성의 경우, 남성과 비교하여 자동차 탄소포인트제 운영(38.6%)과 하수처리시설 인프라 확충(43.9%), 명정천 정비(9.8%) 등의 이슈에 대한 관심이 더 높았음.
- 2030세대는 물순환 생태 선도도시 시범사업(39.6%)에 대한 관심이 가장 높았으며, 이는 다른 세대와 비교하여도 상대적으로 높은 수치였음. 다만 환경정책/오염관리 이슈 전반에서 다른 세대와 비교하여 낮은 관심을 보이는 경향을 띄었음.
- 4050세대(49.4%)와 60세 이상 응답군(51.3%) 모두 고품질 수돗물/맑은물 공급에 대한 관심이 가장 높은 가운데, 4050세대는 공기정화도시 조성(49.2%)과 친환경 수소차 혜택 확대(41.3%) 이슈에 대한 관심이 다른 세대와 비교하여 상대적으로 높았음.
- 반면 60세 이상 응답군의 경우, 다른 세대와 비교하여 울산지속가능발전협의회 설치(28.1%)와 시민환경교육(25.8%) 울산기상대 승격(35.9%) 등의 이슈에 대한 관심이 높았으며, 온실가스감축 모니터링 시스템 구축(15.4%) 이슈에 대해서는 상대적으로 낮은 관심을 보였음.

〈표 4-217〉 울산광역시 환경정책/오염관리 이슈 관심 키워드

	사례수	울산지속가능 발전협의회 설치	환경 교육 전문가 양성교육	시민환경 교육	수질개선 사업	수질 오염예방 모니터링	자동차 탄소 포인트제 운영	
▣ 전 체 ▣	(150)	21.4	25.3	19.4	41.3	24.7	33.5	
성별	남자	(77)	24.7	23.4	19.5	46.8	16.9	28.6
	여자	(73)	18.0	27.4	19.4	35.6	32.8	38.6
연령별	2030	(48)	18.8	25.0	14.6	33.3	20.8	35.4
	4050	(62)	19.1	28.6	19.1	46.1	30.1	30.1
	60세 이상	(40)	28.1	20.8	25.8	43.4	20.8	36.3

〈표 4-217〉 울산광역시 환경정책/오염관리 이슈 관심 키워드(계속)

	사례수	드론 이용 예찰활동 강화	공기정화도시 조성	친환경 수소차 혜택 확대	동남대기환 경청 건립	울산 기상대 승격	유해 물질 측정소 확대	
▣ 전 체 ▣	(150)	16.0	42.6	34.6	18.1	22.2	23.4	
성별	남자	(77)	19.5	41.6	39.0	20.8	28.6	22.1
	여자	(73)	12.4	43.8	29.9	15.3	15.5	24.9
연령별	2030	(48)	16.7	37.5	27.1	10.4	14.6	25.0
	4050	(62)	15.9	49.2	41.3	20.8	19.3	24.0
	60세 이상	(40)	15.4	38.6	33.1	23.1	35.9	20.6

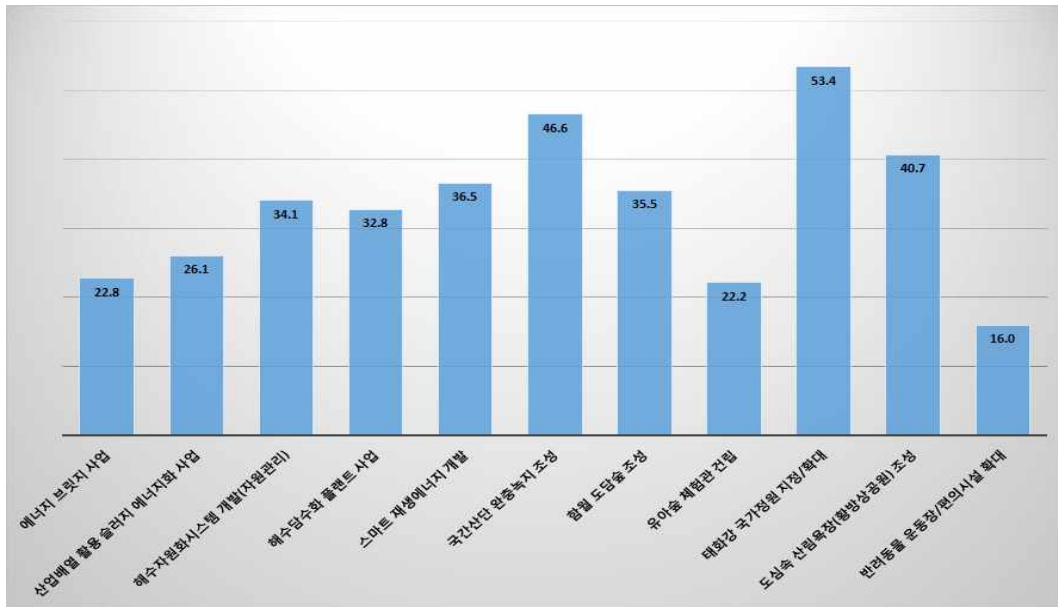
〈표 4-217〉 울산광역시 환경정책/오염관리 이슈 관심 키워드(계속)

	사례수	온실가스 감축 모니터링 시스템 구축	물순환 생태 선도도시 시범사업	고품질 수돗물/ 맑은물 공급	상수 도시설 확충	하수처리시설 인프라 확충	명정천 정비	
▣ 전 체 ▣	(150)	23.2	30.8	44.7	38.7	39.4	7.4	
성별	남자	(77)	19.5	31.2	46.8	37.7	35.1	5.2
	여자	(73)	27.2	30.4	42.6	39.8	43.9	9.8
연령별	2030	(48)	20.8	39.6	33.3	37.5	31.3	4.2
	4050	(62)	30.1	28.7	49.4	34.9	44.5	8.0
	60세 이상	(40)	15.4	23.4	51.3	46.0	41.1	10.5

나. 자원관리

- 자원관리 이슈 키워드 가운데 태화강 국가정원 지정/확대란 응답이 전체 응답자의 과반을 넘는 53.4%를 기록하여 가장 높은 관심을 기록하였으며, 다음으로 국가산단 완충녹지 조성(46.6%)과 도심속 산림욕장(황방상공원) 조성(40.7%) 등의 순서로 높은 관심을 보였음.
- 반면 육아숲 체험관 건립(22.2%)과 에너지 브릿지 사업(22.8%), 산업배열 활용 슬러지 에너지화 사업(26.1%) 등의 이슈에 대해서는 상대적으로 관심이 떨어졌음.

[그림 4-105] 울산광역시 자원관리 이슈 관심 키워드



○ 응답자 특성별 분석

- 남성의 경우, 자원관리 이슈 가운데 태화강국가정원 지정/확대(59.7%)에 대한 관심이 가장 높았으며, 해수자원화시스템개발(41.6%)과 해수담수화 플랜트사업(40.3%), 국가산단 완충 녹지 조성(48.1%)에 대한 관심이 여성과 비교하여 상대적으로 높았음.
- 여성의 경우, 자원관리 이슈 가운데 스마트 재생에너지 개발(51.8%)에 대한 관심이 가장 높았으며, 이는 남성과 비교하여서도 상대적으로 높은 수치였음. 또한 반려동물 운동장/편 의시설 확대(20.6%)에 대한 관심 역시 남성에 비해 상대적으로 높았음.
- 모든 세대에서 태화강 국가정원 지정/확대에 대한 관심이 높은 가운데 2030세대는 에너지 브릿지 사업(33.3%)에 대한 관심이 다른 세대와 비교하여 상대적으로 높았음. 반면 태화강 국가정원 지정/확대(41.7%)와 유아숲 체험관 건립(16.7%)의 경우, 다른 세대와 비교하여 상대적으로 낮았음.
- 4050세대는 다른 세대와 비교하여 국가산단 완충녹지 조성(58.8%)과 해수자원화시스템개 발(39.9%)에 대한 관심이 상대적으로 높았으며, 에너지 브릿지 사업(16.0%)과 함월 도담 숲 조성(28.7%)에 대한 관심은 상대적으로 낮았음.
- 한편 60세 이상 응답군의 경우, 다른 세대와 비교하여 도심속 산림욕장(황방상공원) 조성 (48.6%)에 대한 관심이 상대적으로 높았음.

〈표 4-218〉 울산광역시 자원관리 이슈 관심 키워드

	사례수	에너지 브릿지 사업	산업배열 활용 슬러지 에너지화 사업	해수 자원화 시스템 개발 (자원관리)	해수 담수화 플랜트 사업	스마트 재생 에너지 개발	국가산단 완충 녹지 조성	
▣ 전 체 ▣	(150)	22.8	26.1	34.1	32.8	36.5	46.6	
성별	남자	(77)	23.4	26.0	41.6	40.3	22.1	48.1
	여자	(73)	22.2	26.2	26.2	24.8	51.8	45.0
연령별	2030	(48)	33.3	29.2	29.2	31.3	31.3	33.3
	4050	(62)	16.0	25.5	39.9	33.6	39.4	58.8
	60세 이상	(40)	20.6	23.3	30.9	33.3	38.5	43.5

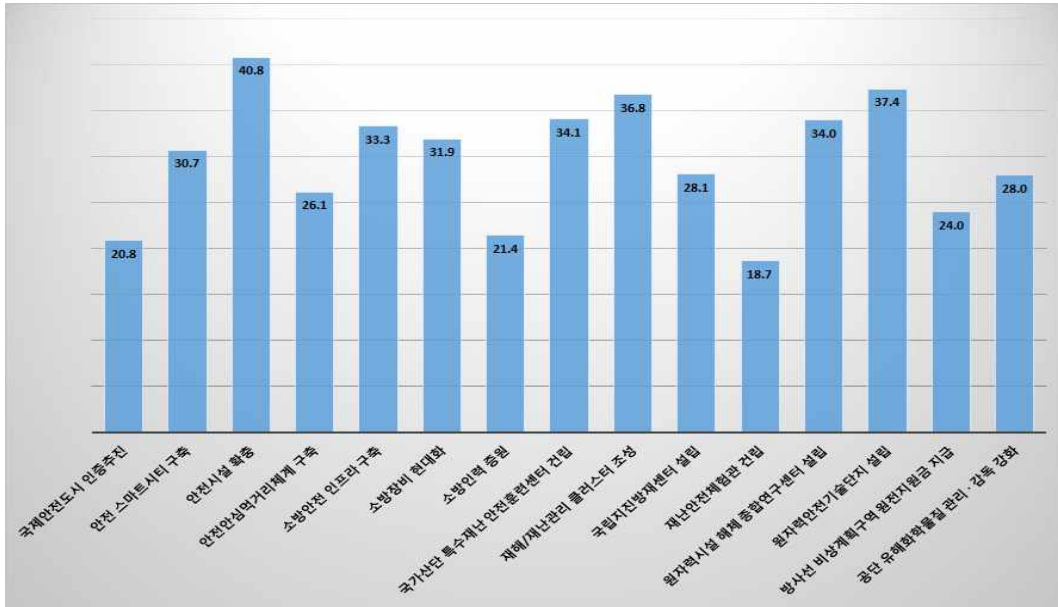
〈표 4-218〉 울산광역시 자원관리 이슈 관심 키워드(계속)

	사례수	함월 도담숲 조성	유아숲 체험관 건립	태화강 국가정원 지정/확대	도심속 산림욕장 (항방상공원) 조성	반려동물 운동장/편의 시설 확대	
▣ 전 체 ▣	(150)	35.5	22.2	53.4	40.7	16.0	
성별	남자	(77)	40.3	22.1	59.7	40.3	11.7
	여자	(73)	30.5	22.2	46.7	41.2	20.6
연령별	2030	(48)	41.7	16.7	41.7	37.5	14.6
	4050	(62)	28.7	23.9	60.5	38.1	17.4
	60세 이상	(40)	38.6	26.0	56.5	48.6	15.5

다. 소방안전

- 소방안전 이슈 키워드 중 안전시설 확충(40.8%)에 대한 관심이 가장 높았으며, 다음으로 원자력안전기술단지 설립(37.4%)과 재해/재난관리 클러스터 조성(36.8%), 국가산단 특수재난 안전훈련센터 건립(34.1%), 원자력시설 해체 종합연구센터 설립(34.0%) 등의 순서로 높은 관심을 기록하였음.
- 반면 재난안전체험관 건립(18.7%)과 국제안전도시 인증추진(2.8%), 소방인력 증원(21.4%) 등의 이슈는 상대적으로 관심이 떨어졌음.

[그림 4-106] 울산광역시 소방안전 이슈 관심 키워드



○ 응답자 특성별 분석

- 남성의 경우, 소방안전 이슈 가운데 안전시설 확충(49.4%)과 원자력시설 해체 종합연구센터 설립(45.5%)에 대한 관심이 높았으며, 이는 여성과 비교하여 상대적으로 높은 수치였음.
- 여성의 경우, 원자력안전기술단지 설립(37.1%)에 대한 관심이 가장 높았으며, 남성과 비교하여 안전안심먹거리체계 구축(31.8%)과 소방장비 현대화(34.1%), 공단 유해화학물질 관리·감독 강화(31.5%) 등에 대한 관심이 상대적으로 높았음.
- 2030세대의 경우, 원자력안전기술단지 설립(39.6%)에 대한 관심이 가장 높은 가운데, 다른 세대와 비교하여 소방인력 증원(27.1%)에 대한 관심이 상대적으로 높았음. 다만 안전시설 확충(33.3%)과 안전안심먹거리체계 구축, 소방장비 현대화(각 16.7%), 재난안전체험관 건립(28.7%), 공단 유해 화학물질 관리·감독 강화(18.8%)에 대한 관심은 다른 세대와 비교하여 상대적으로 낮았음.
- 4050세대는 소방장비 현대화(47.6%)와 소방안전 인프라 구축(41.3%)에 대한 관심이 높았으며, 이는 다른 세대와 비교하여도 상대적으로 높은 수치였음. 또한 안전 스마트시티 구축(35.0%)과 재난안전체험관 건립(28.7%), 공단 유해 화학물질 관리·감독 강화(35.0%) 등의 이슈에 대해서 다른 세대와 비교하여 상대적으로 높은 관심을 보였음. 다만 국제안전도시 인증 추진(12.9%) 이슈에 대해서는 상대적으로 다른 세대에 비해 낮은 관심을 보임.
- 한편 60세 이상 응답군의 경우, 안전시설 확충(48.6%)과 재해/재난관리 클러스터 조성(46.1%), 안전안심먹거리체계 구축(36.1%)에 대한 관심이 높았으며, 이는 다른 세대와 비

교하였을때에도 상대적으로 높은 수치였음. 다만 소방인력 증원(15.6%)과 방사선 비상계 획구역 원전지원금 지급(17.9%)에 대해서는 상대적으로 낮은 관심을 보였음.

〈표 4-219〉 울산광역시 소방안전 이슈 관심 키워드

	사례수	국제안전도시 인증추진	안전 스마트시티 구축	안전시설 확충	안전안심 먹거리체계 구축	소방안전 인프라 구축	
▣ 전 체 ▣	(150)	20.8	30.7	40.8	26.1	33.3	
성별	남자	(77)	23.4	29.9	49.4	20.8	31.2
	여자	(73)	18.2	31.5	31.9	31.8	35.6
연령별	2030	(48)	27.1	27.1	33.3	16.7	27.1
	4050	(62)	12.9	35.0	41.6	27.0	41.3
	60세 이상	(40)	25.8	28.4	48.6	36.1	28.5

〈표 4-219〉 울산광역시 소방안전 이슈 관심 키워드(계속)

	사례수	소방장비 현대화	소방인력 증원	국가산단 특수재난 안전훈련센터 건립	재해/재난관리 클러스터 조성	국립자연방재 센터 설립
▣ 전 체 ▣	(150)	31.9	21.4	34.1	36.8	28.1
성별	남자	(77)	29.9	22.1	36.4	31.2
	여자	(73)	34.1	20.7	31.7	24.8
연령별	2030	(48)	16.7	27.1	37.5	31.3
	4050	(62)	47.6	20.8	31.9	30.4
	60세 이상	(40)	25.9	15.6	33.4	20.8

〈표 4-219〉 울산광역시 소방안전 이슈 관심 키워드(계속)

	사례수	재난안전체험관 건립	원자력시설 해체 종합연구센터 설립	원자력안전 기술단지 설립	방사선 비상계획구역 원전지원금 지급	공단 유해화학물질 관리·감독 강화
▣ 전 체 ▣	(150)	18.7	34.0	37.4	24.0	28.0
성별	남자	(77)	22.1	45.5	37.7	24.7
	여자	(73)	15.1	21.9	37.1	31.5
연령별	2030	(48)	8.3	29.2	39.6	18.8
	4050	(62)	28.7	38.3	33.4	35.0
	60세 이상	(40)	15.5	33.1	41.0	28.3

3) 소결

(1) 종합토론

- 장애인, 다문화 등 소수자 이슈에 대해서 응답자의 관심이 낮았음
- 태화강 국가정원 관련 이슈에 대해서 높은 관심을 보임
- 도시개발 관련 이슈에서 부울경 메가시티에 대한 관심이 높았으며, 같은 맥락에서 광역철도망과 환승제도 도입 등 교통분야의 광역 협력에 대해서도 높은 관심을 보임
- 지리적으로 인접한 부산과 경남에 비해 주민참여 이슈에 대한 관심이 낮은 것은 주요한 특징이라 할 수 있음.
- 장애인, 다문화 등 소수자 이슈에 대한 응답자의 관심이 낮았음
- 소상공인이나 중소기업에 대한 지원 관련 이슈에 대해서는 상대적으로 관심이 낮았으나, 일자리 관련 공약에 대해서는 높은 관심을 보임
- 의료복합타운이나 도심권 상급종합병원에 대한 관심보다 울산의료원 건립이란 공공의료에 대한 관심이 더 높았던 점 역시 특기할 만한 사항임.
- 주거와 일자리 분야에서 청년, 신혼부부, 어르신, 여성 등 특정 집단이나 세대를 대상으로 한 공약 이슈 여부에 따라 공약에 대한 관심이 명확하게 차이를 보였음

(2) 지역발전 함의

- 지역의 정치권에서 동남권 메가시티에 대해 부정적인 견해를 보이는 것과 달리 조사 결과에서 일반 시민들은 동남권 메가시티 건설에 대해 높은 관심을 보이고 있는 것을 확인할 수 있음.
- 제조업 도시라는 지역적 특성에 따라 스타트업과 소상공인 정책에 비해 일자리 정책에 대한 관심이 높았으며, 특히 중장년층과 여성 일자리에 대한 관심이 높은 것이 특징임.
- 산업 이슈에서도 노동집약적인 특성을 가진 조선/해양플랜트 산업과 미래자동차 관련 이슈가 정유 산업 관련 이슈에 비해 높은 관심을 보였다는 점 역시 향후 정책 수립과정에서 고려할 만한 사항이라 할 수 있음.

8. 세종특별자치시

1) 정책영역별 정책이슈 및 키워드 도출 배경

(1) 도시/지역발전

- 현행 지방자치법에 따르면, 서울, 세종, 제주 등 3개 광역단체는 법률에 따라 지위, 조직 및 운영에 관한 특례가 적용됨. 특히, 세종은 중앙정부가 세종 지역발전을 위해 특별한 행정·재정 지원을 할 수 있음
- 세종시는 국가 균형발전의 중심으로 장기 계획에 따라 도시 구축이 진행중임. 지속적인 인구 유입을 통해 자체적으로 움직일 수 있도록 하기 위한 여러 노력이 요구됨. 특히, 수도권으로의 접근성(도로·교통) 향상에 관한 관심이 클 것으로 보임
- 2020년 이후 세종시는 전국에서 가장 높은 집값 상승을 보임. 이후 가장 빠르게 하락함. 주택공급에 대한 관심이 높고, 부동산 규제 완화, 부동산 투기 근절, 그리고 택지 개발에 따른 초과이익 환수 등 주거에 대한 다양한 요구가 표출될 것으로 예상됨

가. 도로·교통: 도로·건설/대중교통/철도·항공

- 이번 지방선거에서 세종시 도로·교통 관련 이슈는 도로·교통, 대중교통, 철도로 분류될 수 있음
- 실제로 행정수도를 지향하고 있는 세종시는 수도권 접근을 위한 도로망 확충이 필요함. 이미 진행되고 있는 세종-서울 고속도로 조기 완공, 세종-청주 간 고속도로 조기 착공 등이 지난 대선에서도 공약으로 제시됨
- 계획도시로서 세종시는 간선급행버스(BRT) 등 대중교통 시설을 갖추었으나 도심철도 부재와 택시 부족 등은 주요 민원 사항임
- 충청권 광역철도망 완성이 세종시 내 교통문제 해결책이 될 수 있음. 오송역 외에 KTX세종역 건설도 민원으로 제기되고 있음

〈표 4-220〉 세종특별자치시 도로/교통 이슈 분류 결과

소분류	이슈키워드
도로·건설	세종-청주 간 고속도로 조기 착공, 세종-서울 고속도로 조기 완공, 세종-안성구간 6차선, 첫마을IC, 북세종IC
대중교통	버스공영제, 출퇴근 시간 광역버스 확충, 간선급행버스(BRT) 요금 할인, 택시 증차
철도·항공	충청권 광역철도망, 취약지역 지선노선 확대, 수도권 전철 조치원 연장, KTX세종역

나. 주거: 주거재생/시설계획/토지관리

- 6-1부터 6-6 생활권까지 각 생활권 테마에 맞게 순차적으로 개발되고 있음. 주민들은 주거와 관련해 도시숲 조성은 환경 개선과 다양한 형태의 주택 공급이 공약 사항으로 제시되고 있음
- 대선 기간 유력 후보들은 대통령집무실을 세종에 설치할 것을 약속했음. 이를 현실화하는 것에 대한 지속적인 요구가 있으리라 예상됨. 그 외에도 중입자가속기 암치료센터, 방사선 의과학 융합산업 클러스터 구축 등 시설계획 공약이 제시됨
- 세종시는 부동산 가격 급등과 동시에 지속 하락을 경험하면서 부동산 투기 근절과 부동산 규제 완화를 통한 집값의 지속 상승이라는 상충된 요구가 맞서고 있음. 또한, 급속하게 오른 집값으로 인한 개발사의 초과이익 환수에 대한 요구도 제기되고 있음
- 이처럼 이번 지방선거에서 세종시 주거 관련 이슈는 주거 재생, 시설계획, 토지관리로 분류될 수 있음

〈표 4-221〉 세종특별자치시 주거 이슈 분류 결과

소분류	이슈키워드
주거재생	도시숲, 청년기본주택, 1인가구 반값 임대주택, 공동주택 민간관리, 조치원 원도심 활성화
시설계획	중입자가속기 암치료센터, 방사선 의과학융합산업 클러스터 구축, 대통령 세종집무실 설치
토지관리	부동산 투기 근절, 부동산 규제완화, 초과이익환수

다. 지역발전: 지역정책/국제협력/지역균형

- 지역정책 가운데 충남·대전·충북을 아우르는 충청권메가시티 건설은 중요 지역정책 가운데 하나임
- 궁극적으로는 행정수도를 지향하는 세종시는 국제협력에서도 핵심적인 기능을 담당할 역량을 갖추
 - 이는 도시외교 역량을 키우고 국제회의 개최 등을 가능하게 함. 동시에 남북도시협력 등을 통해 국제협력을 도모할 수 있으리라 기대됨
- 도농이 혼합된 세종시는 지역균형 발전에 대한 요구가 있음. 이를 위해 균형발전을 위한 특별회계 확대 요구가 있음. 무엇보다 행복도시법을 세종 전체에 적용할 것을 요구하는 목소리도 커지고 있음

〈표 4-222〉 세종특별자치시 지역발전 이슈 분류 결과

소분류	이슈키워드
지역정책	충청권메가시티 스마트헬스시티, 공공빅데이터 산업도시, 청춘조치원2(조치원대화로거리) 조성
국제협력	남북도시협력, 도시외교, 국제회의 개최
지역균형	지역균형발전, 특별회계 확대, 고향세법, 행복도시법 세종 전체 적용

(2) 산업/경제

- 세종시 기존 산업의 부가가치 향상과 신산업 인프라 구축이 요구됨. 현재 주력산업인 첨단수송기기 부품과 정밀의료산업의 경쟁력 강화가 필요함. 그 외에도 신성장산업 육성에 관한 종합적인 산업정책이 요구됨

가. 산업: 산업진흥, 농정, 투자진흥

- 세종스마트국가산단, 국제과학비즈니스벨트 조성을 통한 산업확장성 추구 및 고용 연결성 강화가 요구됨
- 세종시 내 도시와 농촌 사이의 차이를 줄이고, 효과적으로 도농통합할 수 있는 방안이 요구됨
- 대전-세종 경제자유구역 지정 외에도 투자진흥을 위한 규제완화 등이 빈번하게 의제로 언급됨

〈표 4-223〉 세종특별자치시 산업 이슈 분류 결과

소분류	이슈키워드
산업진흥	국가혁신클러스터, 세종스마트국가산단, 국제과학비즈니스벨트
농정	도농통합, 도시농업 활성화, 로컬푸드 확대
투자진흥	대전-세종 경제자유구역 지정, 규제완화, 법인세 인하

나. 경제: 일자리/민생경제/사회적경제

- 양질의 일자리 제공을 위해 지역주민 의무고용과 지역인재 할당제를 요구하는 목소리가 커짐
- 코로나19 확산에 소상공인과 자영업자는 사회적 거리두기, 영업시간 제한 연장으로 인한 피해를 입었음. 이들에 대한 안전망 제공에 대한 시민 다수의 공감대가 형성됨. 특히, 상가 공실이 심각한 수준에 달해 이에 대한 해결책 마련이 요구되고 있음
- 사회적 경제 생태계 마련에 대한 지속적인 노력이 요구됨. 단순한 지원에 그치지 않고 이 영역을 지속하기 위해 인적자원을 육성하는 정책이 필요함

〈표 4-224〉 세종특별자치시 경제 이슈 분류 결과

소분류	이슈키워드
일자리	지역주민 의무고용, 지역인재 할당제, 글로벌청년창업빌리지
민생경제	지역화폐, 상가공실, 자영업자 고용보험지원, 지역상권 보호, 소상공인 보호
사회적경제	마을기업 육성, 사회적경제 공제조합 육성, 사회적경제 인적자원 육성

다. 노동: 청년/비정규직/지역·노사

- 기업에만 일자리를 맡기는 소극적 정책에서 벗어나 이들을 고용하는 중소기업을 지원하거나 중소기업 재직하는 청년을 지원하는 등 적극적인 정책이 필요함
- 2021년 현재 다른 시도에 비해 비정규직 노동자 비율은 26.7%로 낮은 상황이지만, 이는 공공기관 종사자가 많은 특성에 기인하는 것일 수 있음. 장기적으로 도시가 커지게 되면 비정규직 노동자가 늘어날 가능성이 큼. 이에 대한 선제적 대응책 마련이 필요함
- 노사 동반성장을 위한 노력, 공공기관 노동이사제 등을 통해 노동자들의 목소리가 반영되는 풍토 조성이 요구됨

〈표 4-225〉 세종특별자치시 노동 이슈 분류 결과

소분류	이슈키워드
청년	청년취업 중소기업 장려, 청년의무 고용할당제, 중소기업 재직청년 지원
비정규직	공공부문 비정규직 정규직 전환, 비정규직센터 설립, 플랫폼노동자 노동권 보장
지역·노사	지역주민 의무고용, 노사동반성장, 채용공정성, 공공기관 노동이사제

(3) 정치/행정자치

- 1988년 지방자치법 전부개정 이후 32년 만에 「지방자치법 전부개정안」이 2021년 12월 9일 본회의에서 의결되었음. 이 개정안은 주민참여 확대, 지방의회 역량 강화와 책임성 확보, 지방자치단체 행정 효율성 강화 등 획기적 자치분권 확대를 내용으로 함
- 이와 관련해 지방정치, 행정 및 자치와 관련한 다양한 의제가 제시되고 있음

가. 정치: 지방정부/지방의회

- 지방정부의 경우 재정독립성 향상 및 입법역량 강화 외에 시장으로부터 독립적인 감사위원회 설치 필요성이 제기됨
- 지방자치의 활성화는 지방의회의 역할 확대와 같이 감. 시민은 전문성과 정책 역량을 갖춘을 갖춘 지방의회를 기대함

〈표 4-226〉 세종특별자치시 정치 이슈 분류 결과

소분류	이슈키워드
지방정부	재정독립성, 입법역량 강화, 법제 개편, 사무직 인사권 이양, 독립적 감사위원회 설치
지방의회	전문성 향상, 정책역량 강화, 지방의회 다양화

나. 행정: 균형발전/여성대표성 확대/교육행정

- 2004년 헌법재판소가 「신행정수도의건설을위한특별조치법」에 대해 위헌판결을 내리면서 수도 이전 논의는 일단락되었으나 국토 균형발전이라는 측면에서 대선 국면 행정수도 이전이 재논의되었음
- 2단계 공공기관 이전의 신속한 시행 요구 외에도 건립이 확정된 세종의사당의 조기 개원 요구가 커지고 있음
- 지방정치에서 여성대표성 확대에 대한 요구도 증가하고 있음. 여성을 위한 정책뿐만 아니라 양성평등을 실현을 위한 문화와 제도 정비의 필요성이 요구됨
- 교육행정과 관련해서는 유치원·어린이집 통합, 무상교육의 확대 외에도 세종공동캠퍼스 조기 개원과 국립행정대학원 설립 등을 요구하는 목소리가 있음

〈표 4-227〉 세종특별자치시 행정 이슈 분류 결과

소분류	이슈키워드
균형발전	행정수도 이전, 세종의사당 조기 개원, 2단계 공공기관 이전, 수도권 규제완화 즉각 중단, 국제차등 배분, 지방교부세율 현실화
여성대표성 확대	여성정책 강화, 양성평등 문화 확산, 성별할당제
교육행정	유치원·어린이집 통합, 무상교육 확대, 세종공동캠퍼스 조기 개원, 국립행정대학원 설립, 자립형 인문시립고교 설립

다. 자치: 자치/주민

- 개정된 지방자치법에서 자치 분권의 강화, 자치입법권의 확대를 다룸. 이를 실현하기 위해서 자치단체의 역량 강화가 필요함. 그 외에도 자치경찰제 도입을 요구하는 목소리가 있음
- 주민이 직접 참여하는 자치를 실현하기 위해서 광역 수준에서의 주민 자치 권한 확대(예: 주민투표제 시행)를 위한 노력이 필요함. 또한, 시정에 시민의 참여를 제도화하는 것도 의제로 제기됨

〈표 4-228〉 세종특별자치시 자치 이슈 분류 결과

소분류	이슈키워드
자치	자치분권 확대, 자치입법권 확대, 자치단체역량 강화, 자치경찰제 도입
주민	시민입법플랫폼 도입, 주민자치회 직선제, 주민투표제, 마을공동체법, 시민 시정 참여제

(4) 사회복지/문화/여성가족/건강/보건

가. 복지: 노인·장애인, 여성·아동·청소년, 다문화

- 복지서비스 제공은 그 대상에 따라 노인 및 장애인, 여성, 아동 및 청소년, 이주민 등으로 구분해서 접근해 볼 수 있음. 세종시는 30~40대가 인구 구성 중 가장 큰 비중을 차지함. 그러나 도시가 확대되면서 점차 인구 구성의 노령화가 진행될 것임. 따라서 향후 노인을 위한 복지서비스 제공에 대한 고려가 필요함. 그 가운데 하나가 노인공공근로임
- 장애인 대상 복지 공약 가운데에는 장애인인권과 교통약자 이용권 확대 등이 있고, 여성 및 아동에 대한 복지 가운데에는 지역돌봄미센터 강화, 세종여성재단 설립 등이 빈번하게 언급됨
- 다문화 교육의 강화가 요구됨. 반면 이주노동자 및 이들의 자녀에 대한 보육 지원 및 이주노동자 생활지원 필요성에 대한 목소리도 있음

〈표 4-229〉 세종특별자치시 복지 이슈 분류 결과

소분류	이슈키워드
노인/장애인	노인공공근로, 장애인인권, 교통약자 이용권 확대, 저상형 시내버스 확충
여성/아동/청소년	지역돌봄미센터 강화, 세종여성재단 설립, 일-생활 균형, 금연
다문화	다문화교육 강화, 체류정책 개선, 외국인 아동 보육 지원, 이주노동자 생활지원

나. 보건: 보건의료/감염병·동물 관리/저출산

- 세종시는 어린이전문병원이 없어 주말 응급환자 발생 시 대처하기 어려움. 코로나19 확산은 보건의료의 중요성을 인식하는 계기가 됨. 현재 보건의료 인력과 이를 다룰 수 있는 전문병원이 충분하지 않다는 인식이 생김
- 코로나19 확산과 이에 대한 대응의 일환이 ‘사회적 거리두기’의 피해를 입은 시민들에 대한 지원의 필요성이 제기됨. 특히, 자영업 및 소상공인들은 심각한 생계유지 문제에 직면했음. 국가 차원뿐만 아니라 지방정부 수준에서도 이들의 피해에 대한 지원책 마련이 시급함
- 반려동물 인구의 확산에 따른 문제 해결도 필요함. 반려동물 유기나 이들에 대한 가혹행위 등이 사회 이슈화되면서 반려동물 복지에 대한 관심도 크게 증가함. 건전한 반려동물 문화 정착을 위해 반려동물 진료비 부담 완화를 위한 목소리도 나옴

- 현재 한국의 저출산 문제는 심각한 수준임. 저출산 문제 해결을 위해 육아 및 보육에 관한 지방정부 수준의 대책이 필요함

〈표 4-230〉 세종특별자치시 보건 이슈 분류 결과

소분류	이슈키워드
보건의료	어린이전문병원, 청소년 맞춤형 건강검진, 건강보험료 개편
감염병/동물관리	코로나19 피해지원, 감염병 전문병원 확충, 반려동물 복지, 반려동물 진료비 부담 완화, 동물방역
저출산	육아휴직, 공공산후조리원 확대, 국공립어린이집 확대, 아동무상의료, 아이돌봄서비스 확충

다. 문화/관광/체육: 문화예술·유산/관광/체육

- 세종디지털미디어센터(DMC) 건립이 문화와 관련해 가장 중요한 주제임. 그 외에도 현대미술관 유치 및 박물관단지, 문화벨트 조성 등 문화시설 유치 및 건립 중심의 정책 의제가 주로 논의됨
- 관광정책 중에는 금강주변 관광 개발, 예술인 문화거리 조성 등이 있음
- 종합운동장 건립을 돐구장으로 전환해 건설할 것을 주장하는 목소리가 있음. 크게 늘어나 생활체육 인구를 수용할 수 있는 생활체육 인프라 구축에 대한 요구도 있음

〈표 4-231〉 세종특별자치시 문화관광체육 이슈 분류 결과

소분류	이슈키워드
문화예술/유산	세종디지털미디어센터(DMC) 건립, 현대미술관 유치, 박물관단지, 문화벨트 조성
관광	콘텐츠·관광산업 경쟁력 강화, 금강주변 관광, 수변공원 조성, 예술인문화거리 조성
체육	돐구장 건설, 생활스포츠 인프라 확충, 지역체육 공동체화, 체육계 불공정 근절

(5) 환경/소방/재난안전

가. 소방/시민안전: 안전·치안/자연재난/사회재난

- 범죄예방부터 먹거리, 사이버 안보 등 다양한 안전에 대한 요구가 있음
- 태풍, 국지성 폭우 등 자연재난에 얼마나 신속하게 대응하느냐에 따라 피해가 달라지므로 재난신속대응 시스템에 대한 관심이 높음. 맞벌이 30~40대 비중이 큰 세종시 특성상 재난 발생 시 보육을 담당할 수 있는 시설 및 대책 마련이 요구됨
- 인명 피해가 계속 발생하고 있는 산업재해에 대한 대책 마련에 대한 요구도 강하며, 특히 광주 아파트 붕괴사고 이후 부실공사 방지에 대한 관심이 높을 것으로 예상됨

〈표 4-232〉 세종특별자치시 소방/시민안전 이슈 분류 결과

소분류	이슈키워드
안전·치안	범죄예방, 안전한 먹거리, 치안, 사이버안보, 학교안전, 교통사고 안전거리 조성
자연재난	산업재해대책, 재난신속대응, 소방인력·장비 확충, 재난대비 안심보육
사회재난	부실공사방지, 산업재해대책, 사회재난기금

나. 환경보전: 대기보전/수질환경·하수/자원순환·에너지

- 미세먼지에 민감해 이에 대한 종합적인 대책에 높은 관심을 보임. 또한, 탄소중립과 같이 그에 합당한 실천적 대책 마련이 기대됨
- 깨끗한 물의 사용은 시민의 안전과 건강과 직결되기 때문에 수질환경과 물관리에 대한 관심은 높은 수준에서 유지되어 왔음. 상수원에 대한 보호뿐만 아니라 지하수 관리에 대한 정책도 관심 사항임
- 재활용을 비롯해 효율적 자원순환과 에너지 정책도 세종시민의 중요한 관심사임. 신재생에너지 비율 증가와 음식물쓰레기처리 간편화 등에 관한 공약이 제시되고 있음

〈표 4-233〉 세종특별자치시 환경보전 이슈 분류 결과

소분류	이슈키워드
대기보전	미세먼지 종합대책, 친환경버스, 전기차보급, 자전거도시, 탄소중립
수질환경/하수	도심하천 국가관리, 도심 물관리시스템, 상수원보전
자원순환/에너지	재활용품 공공기관 의무구매, 폐기물 처리, 신재생에너지, 저탄소 스마트산업단지 조성, 음식물쓰레기처리 간편화

2) 설문조사 결과

(1) 조사 설계

가. 조사 주요 내용

〈표 4-234〉 세종특별자치시 조사 문항 및 세부 내용

구분	세부내용	
응답자 선정 문항	• 성/연령/지역	
정책영역관심도	• 정책영역 관심도	
도시지역발전 영역	도로·교통 분야	• 도로·건설 이슈 관심 키워드 • 대중교통 이슈 관심 키워드 • 철도·항공 이슈 관심 키워드
	주거 분야	• 주거재생 이슈 관심 키워드 • 시설계획 이슈 관심 키워드 • 토지관리 이슈 관심 키워드

구분	세부내용	
	지역발전 분야	<ul style="list-style-type: none"> 지역정책 이슈 관심 키워드 국제협력 이슈 관심 키워드 지역균형 이슈 관심 키워드
산업/경제 영역	산업 분야	<ul style="list-style-type: none"> 산업진흥 이슈 관심 키워드 농정 이슈 관심 키워드 투자진흥 이슈 관심 키워드
	경제 분야	<ul style="list-style-type: none"> 일자리 이슈 관심 키워드 민생경제 이슈 관심 키워드 사회적경제 이슈 관심 키워드
	노동 분야	<ul style="list-style-type: none"> 청년 이슈 관심 키워드 비정규직 이슈 관심 키워드 지역·노사 이슈 관심 키워드
정치/행정자치 영역	정치 분야	<ul style="list-style-type: none"> 지방정부 이슈 관심 키워드 지방의회 이슈 관심 키워드
	행정 분야	<ul style="list-style-type: none"> 균형발전 이슈 관심 키워드 여성대표성 확대 이슈 관심 키워드 교육행정 이슈 관심 키워드
	자치 분야	<ul style="list-style-type: none"> 자치 이슈 관심 키워드 주민 이슈 관심 키워드
사회복지/문화/여성가족 영역	복지 분야	<ul style="list-style-type: none"> 노인·장애인 이슈 관심 키워드 여성·아동·청소년 이슈 관심 키워드 다문화 이슈 관심 키워드
	보건 분야	<ul style="list-style-type: none"> 보건의료 이슈 관심 키워드 감염병·동물 관리 이슈 관심 키워드 저출산 이슈 관심 키워드
	문화관광체육 분야	<ul style="list-style-type: none"> 문화예술·유산 이슈 관심 키워드 관광 이슈 관심 키워드 체육 이슈 관심 키워드
환경/소방/재난안전 영역	소방·시민안전 분야	<ul style="list-style-type: none"> 안전·치안 이슈 관심 키워드 자연재난 이슈 관심 키워드 사회재난 이슈 관심 키워드
	환경보전 분야	<ul style="list-style-type: none"> 대기보전 이슈 관심 키워드 수질환경·하수 이슈 관심 키워드 자원순환·에너지 이슈 관심 키워드

나. 응답자 특성표

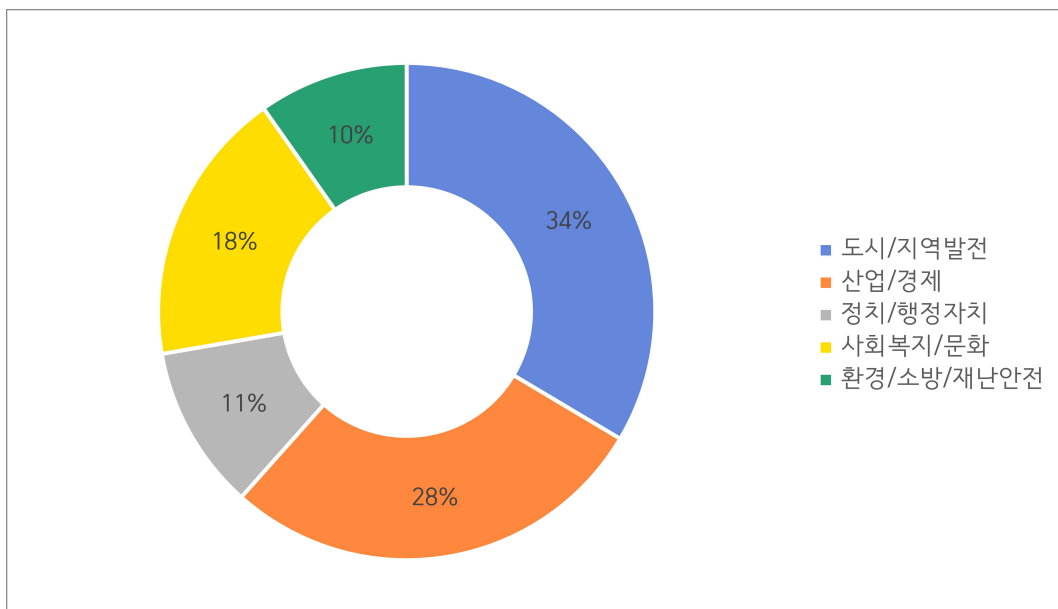
〈표 4-235〉 세종특별자치시 응답자 인구사회 특성

		완료 사례수(명)	비율(%)
■ 전 체 ■		(150)	100
성별	남자	(75)	50.0
	여자	(75)	50.0
연령별	2030	(56)	37.3
	4050	(64)	42.7
	60세 이상	(30)	20.0
성/연령별	남2030	(28)	18.7
	남4050	(33)	22.0
	남60+	(14)	9.3
	여2030	(28)	18.7
	여4050	(31)	20.7
	여60+	(16)	10.7

(2) 정책영역 관심도

- 5개 정책영역 가운데 도시/지역발전(33.5%)과 산업/경제(28.0%)에 가장 관심이 많음
- 다음으로 사회복지/문화(18.0%), 정치/행정자치(10.7%), 환경/소방/재난안전(9.8%) 순임

[그림 4-107] 세종특별자치시 정책영역별 관심도



○ 응답자 특성별 분석

- 도시/지역발전은 남성(39.4%)이 여성(27.7%)보다 높게 나타남
- 사회복지/문화(21.9%)는 여성(21.9%)이 남성(14.0%)보다 높게 나타남
- 나머지 영역에서 성차는 뚜렷하지 않음
- 연령대가 높아질수록 산업/경제 영역을 선택하는 경향이 보임

〈표 4-236〉 세종특별자치시 정책영역별 관심도

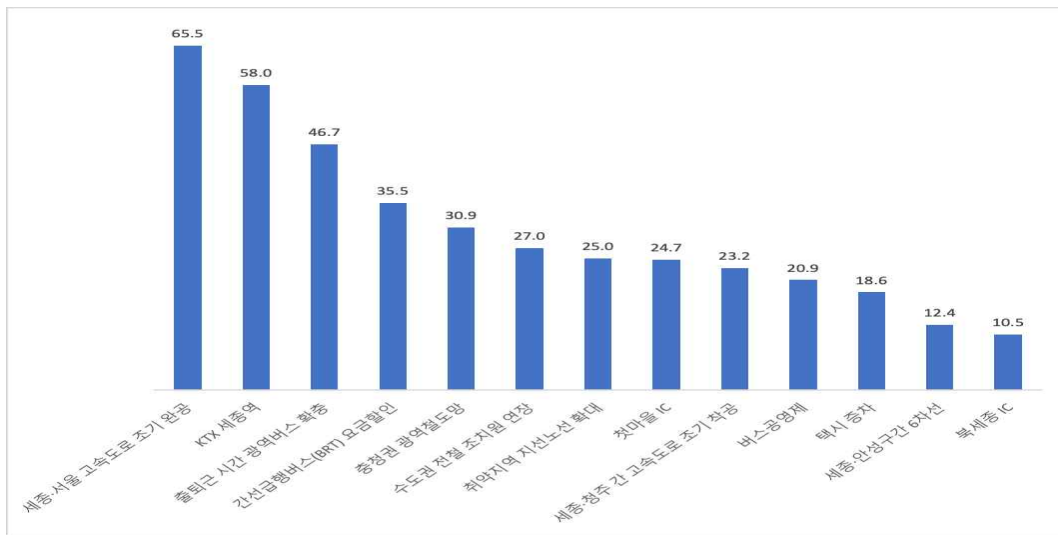
구분		사례수	도시/지역발전	산업/경제	정치/행정자치	사회복지/문화	환경/소방/ 재난안전
■ 전 체 ■		(150)	33.5	28.0	10.7	18.0	9.8
성별	남자	(75)	39.4	26.6	10.9	14.0	9.1
	여자	(75)	27.7	29.5	10.5	21.9	10.5
연령별	2030	(56)	35.6	24.6	11.4	17.0	11.4
	4050	(64)	38.1	28.0	7.0	19.1	7.9
	60세 이상	(30)	20.0	34.7	17.3	17.3	10.7
성/연령별	남2030	(28)	35.3	23.5	17.6	5.9	17.6
	남4050	(33)	41.5	28.3	3.8	20.8	5.7
	남60+	(14)	42.9	28.6	14.3	14.3	0.0
	여2030	(28)	35.9	25.6	5.1	28.2	5.1
	여4050	(31)	34.5	27.6	10.3	17.2	10.3
	여60+	(16)	0.0	40.0	20.0	20.0	20.0

(3) 도시지역발전

가. 도로·교통

- 도로·교통 이슈 키워드 중 간선도로 세종-서울 고속도로 조기 완공(65.5%), KTX 세종역(58.0%), 출퇴근시간 광역버스 확충(46.7%) 등 수도권 서울에의 접근성이 가장 우선적인 관심사임을 알 수 있음
- 충청권 광역철도망, 세종-청주 간 고속도로 조기 착공, 수도권 전철 조치원 연장처럼 충청권 혹은 청주 등 주변 도시와의 연결망에 관한 관심은 상대적으로 낮은 것을 확인할 수 있음

[그림 4-108] 세종특별자치시 도로/교통 이슈 관심 키워드



○ 응답자 특성별 분석

- 세종-서울 고속도로 조기 완공은 남성(74.4%)이 여성(56.6%)보다 뚜렷하게 더 큰 관심을 보였음. KTX 세종역 키워드 선택에서도 이러한 성차는 나타남(남성66.4%, 여성49.6%)

<표 4-237> 세종특별자치시 도로/교통 이슈 관심 키워드

BASE : SQ1=17)	사례수	세종·청주 간 고속도로 조기 착공	세종·서울 고속도로 조기 완공	세종·안성 구간 6차선	첫마을 IC	북세종 IC	버스 공영제	
▣ 전 체 ▣	(150)	23.2	65.5	12.4	24.7	10.5	20.9	
성별	남자	(75)	23.0	74.4	14.7	31.3	12.9	15.6
	여자	(75)	23.3	56.6	10.0	18.1	8.1	26.2
연령별	2030	(56)	27.0	56.7	13.6	22.8	16.9	18.2
	4050	(64)	22.5	67.0	10.8	20.4	9.9	29.9
	60세 이상	(30)	17.3	78.7	13.3	37.3	0.0	6.7

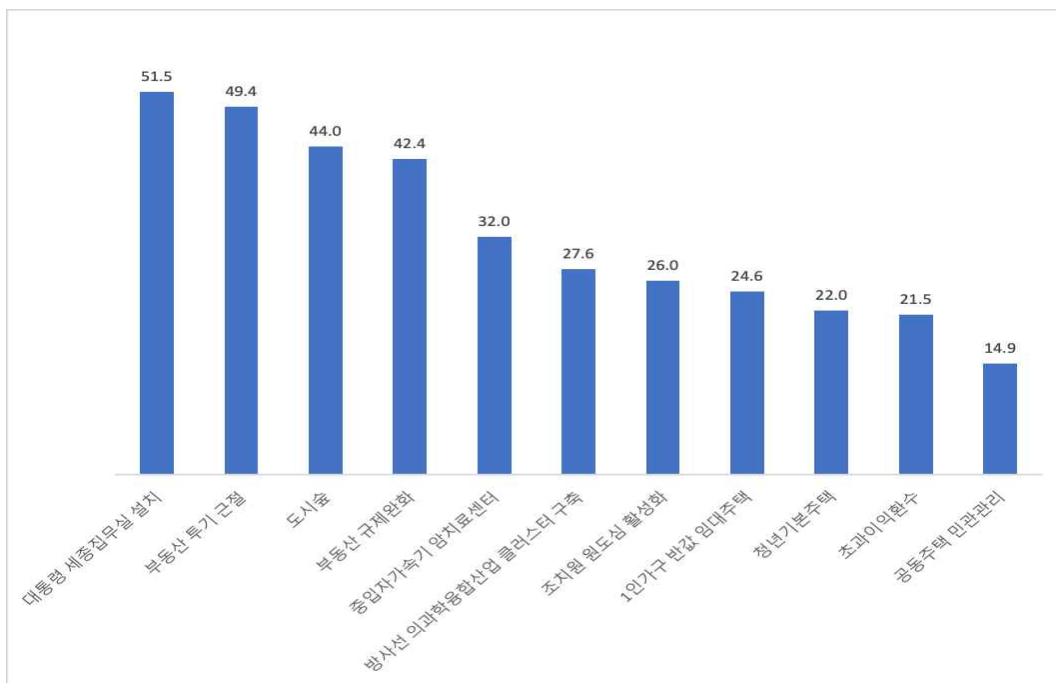
<표 4-237> 세종특별자치시 도로/교통 이슈 관심 키워드 (계속)

BASE : SQ1=17)	출퇴근 시간 광역버스 확충	간선급행버스(BRT) 요금할인	택시 증차	충청권 광역 철도망	취약지역 자선노선 확대	수도권 전철 조치원 연장	KTX 세종역	
▣ 전 체 ▣	46.7	35.5	18.6	30.9	25.0	27.0	58.0	
성별	남자	50.5	36.4	17.6	33.2	21.9	22.6	66.4
	여자	42.8	34.7	19.5	28.6	28.1	31.4	49.6
연령별	2030	48.6	37.6	21.6	36.0	23.7	26.2	67.3
	4050	50.6	26.0	21.4	29.6	29.8	35.3	48.3
	60세 이상	34.7	52.0	6.7	24.0	17.3	10.7	61.3

나. 주거

- 세종시에서 주거 이슈 키워드 중 대통령 세종집무실 설치(51.5%), 부동산투기 근절(49.4%), 도시숲(44.0%), 부동산 규제완화(42.0%) 순으로 큰 관심을 보임
- 대통령 세종집무실 설치가 가지는 상징성 때문에 과반의 세종시민이 이를 선택했음. 급격한 집값 변동을 경험한 세종시 역시 부동산투기 근절과 부동산 규제 완화라는 상충적인 이슈 키워드가 높은 순위에 올랐음

[그림 4-109] 세종특별자치시 주거 이슈 관심 키워드



○ 응답자 특성별 분석

- 대통령 세종집무실 설치에 관한 관심은 연령대가 높아질수록 커지는 경향을 보임
- 부동산투기 근절에 대해 2030대(58.1%)에서 가장 큰 관심을 보이며, 4050대(40.6%)에서 가장 관심을 덜 보임. 반대로, 4050대 가운데 49.2%가 부동산 규제 완화에 관심을 보인 반면, 2030대는 그 비율이 44.4%임. 이처럼 연령대별로 부동산 정책에 대해 엇갈린 경향을 보임
- 주거환경과 관련해 도시숲에 대한 관심이 크며, 이는 연령대가 높아질수록 더 커지는 경향을 보임

〈표 4-238〉 세종특별자치시 주거 이슈 관심 키워드

BASE : SQ1=17)	사례수	도시숲	청년기본 주택	1인가구 반값 임대주택	공동주택 민관관리	조직원 원도심 활성화	중입자 가속기 암치료센터	
▣ 전 체 ▣	(150)	44.0	22.0	24.6	14.9	26.0	32.0	
성별	남자	(75)	44.8	16.8	20.1	16.9	28.6	24.4
	여자	(75)	43.3	27.1	29.0	12.8	23.4	39.5
연령별	2030	(56)	35.6	30.1	28.8	12.7	31.7	31.4
	4050	(64)	46.5	15.2	22.4	12.5	23.8	39.4
	60세 이상	(30)	54.7	21.3	21.3	24.0	20.0	17.3

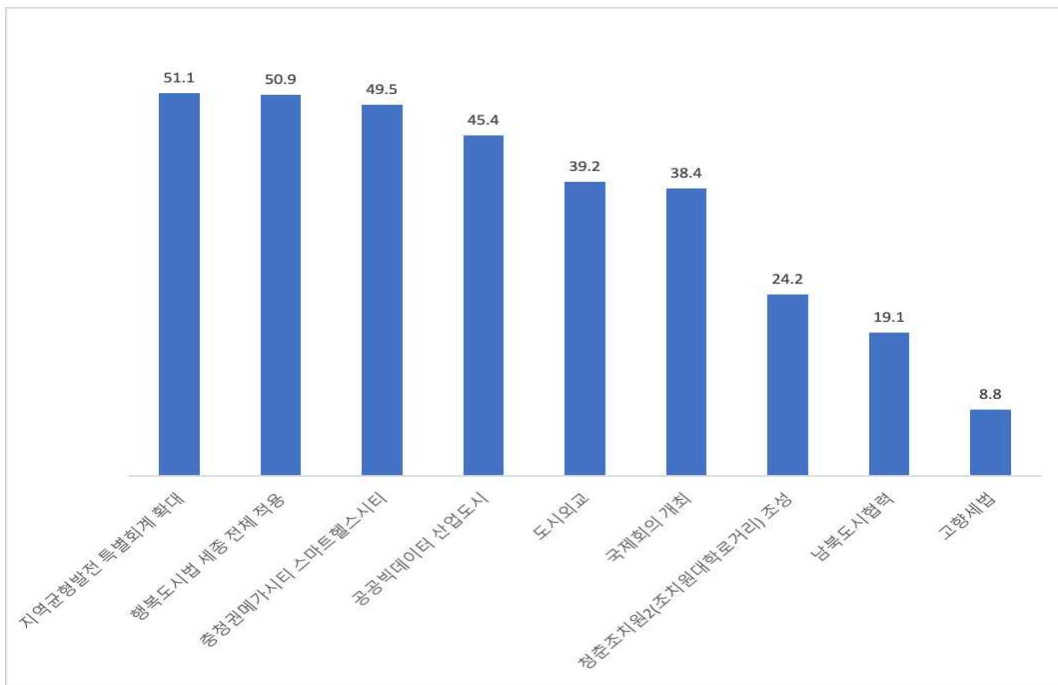
〈표 4-238〉 세종특별자치시 주거 이슈 관심 키워드 (계속)

BASE : SQ1=17)	방사선 의과학융합산업 클러스터 구축	대통령 세종집무실 설치	부동산 투기 근절	부동산 규제완화	초과이익환수	
▣ 전 체 ▣	27.6	51.5	49.4	42.4	21.5	
성별	남자	31.9	50.5	38.9	50.0	16.8
	여자	23.3	52.4	60.0	34.8	26.1
연령별	2030	21.1	40.0	58.1	44.4	21.1
	4050	33.1	56.9	40.6	49.2	21.8
	60세 이상	28.0	61.3	52.0	24.0	21.3

다. 지역발전

- 지역발전 이슈 키워드 중 지역균형발전 특별회계 확대(51.1%), 행복도시법 세종 전체 적용(50.9%), 충청권메가시티(49.5%), 공공빅데이터 산업도시(45.4%) 등에 균형발전과 지역발전정책에 큰 관심을 보임.
- 국제협력과 관련 이슈 키워드 가운데 도시외교(39.2%), 국제회의 개최(38.4%) 등은 수도권 지역과 비교할 때 높은 편임

[그림 4-110] 세종특별자치시 지역발전 이슈 관심 키워드



○ 응답자 특성별 분석

- 지역균형발전 특별회계 확대에 대해 여성(57.6%)이 남성(44.6%)보다 더 관심이 큰 것으로 나타남. 이 이슈에 대해 2050은 다수가 관심을 가지고 있는 것과는 달리 60대 이상에서는 17.3%만이 관심을 표명함
- 반면, 행복도시법의 세종 전체 적용, 국제회의 개최에 대한 관심은 연령대가 높아질수록 커지는 경향을 확인할 수 있음

<표 4-239> 세종특별자치시 지역발전 이슈 관심 키워드

BASE : SQ1=17)	사례수	충청권 메가시티 스마트 헬스시티	공공 빅데이터 산업도시	청춘 조치원2 (조치원 대학로거리) 조성	남북도시 협력	도시외교	국제회의 개최	
▣ 전 체 ▣	(150)	49.5	45.4	24.2	19.1	39.2	38.4	
성별	남자	(75)	53.7	42.3	26.5	19.2	39.8	31.6
	여자	(75)	45.2	48.5	21.9	19.0	38.6	45.2
연령별	2030	(56)	47.0	39.8	30.8	15.2	39.8	24.6
	4050	(64)	52.3	50.3	18.5	28.4	40.7	42.1
	60세 이상	(30)	48.0	45.3	24.0	6.7	34.7	56.0

〈표 4-239〉 세종특별자치시 지역발전 이슈 관심 키워드 (계속)

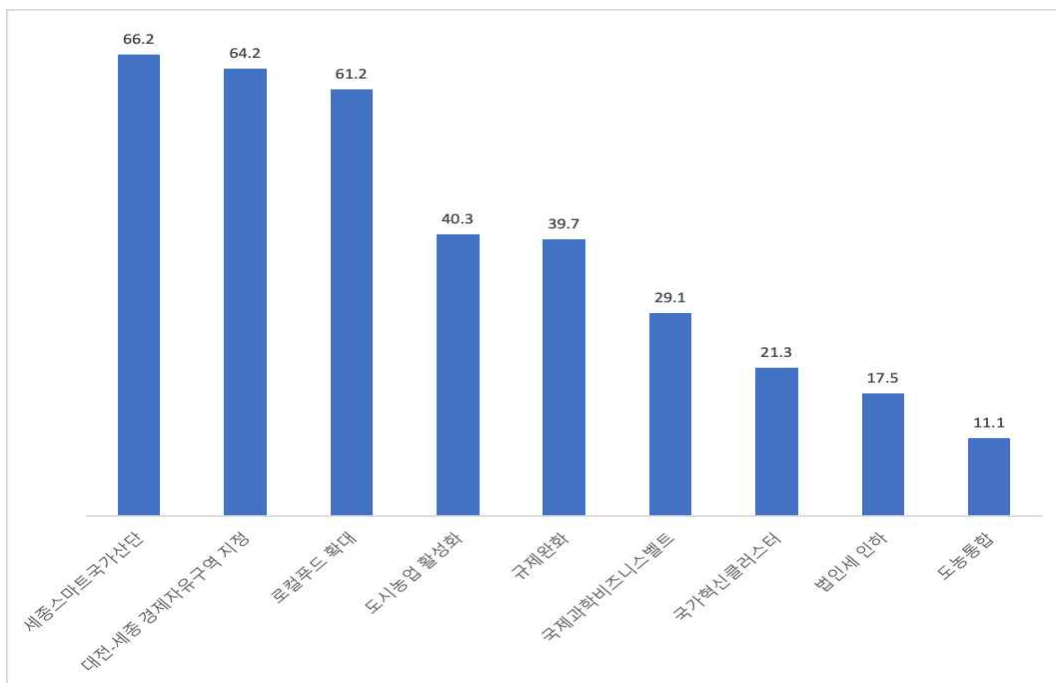
BASE : SQ1=17)		지역균형발전 특별회계 확대	고향세법	행복도시법 세종 전체 적용
▣ 전 체 ▣		51.1	8.8	50.9
성별	남자	44.6	9.1	54.6
	여자	57.6	8.6	47.1
연령별	2030	58.9	12.7	39.8
	4050	60.1	4.6	50.6
	60세 이상	17.3	10.7	72.0

(4) 산업/경제

가. 산업

- 산업 이슈 키워드 중 세종스마트 국가산단(66.2%), 대전-세종 경제자유구역 지정(64.2%), 로컬푸드 확대(61.2%) 등 산업 및 투자 진흥 관련 키워드 선정 비율이 높았음
- 도시농업 활성화(40.3%)와 규제완화(39.7%)가 그 뒤를 이음
- 반면, 도농통합(11.1%)과 법인세 인하(17.5%) 등은 큰 관심을 끌지 못했음

[그림 4-111] 세종특별자치시 산업 이슈 관심 키워드



○ 응답자 특성별 분석

- 세종스마트국가산단에 이슈는 조사 응답자의 3분의 2가 선택했음. 이 이슈에 관한 관심에서의 성차는 뚜렷하지 않고, 연령대별 경향성도 유의하다고 보기 어려움. 이는 세종시민이라면 거의 누구나 관심을 보이는 이슈라는 해석이 가능함
- 반면, 대전-세종 경제자유구역 지정에 관해서는 남성(70.8%)이 여성(57.6%)보다 더 큰 관심을 보임
- 로컬푸드 확대는 여성(70.5%)이 남성(51.8%)보다 더 큰 관심을 보이는 이슈임
- 규제완화에 대한 비율은 남성(43.4%)이 여성(36.2%)보다 약간 큰 것으로 나옴. 연령대가 높아질수록 규제완화에 대한 관심은 커지는 경향도 확인할 수 있음

〈표 4-240〉 세종특별자치시 산업 이슈 관심 키워드

BASE : SQ1=17)		사례수	국가혁신 클러스터	세종 스마트 국가산단	국제과학 비즈니스벨트	도농통합	도시농업 활성화	로컬푸드 확대
■ 전 체 ■		(150)	21.3	66.2	29.1	11.1	40.3	61.2
성별	남자	(75)	24.0	65.8	37.3	9.4	38.8	51.8
	여자	(75)	18.6	66.6	21.0	12.9	41.9	70.5
연령별	2030	(56)	29.2	66.4	29.6	13.6	35.6	59.8
	4050	(64)	24.3	69.5	36.2	14.2	45.9	61.6
	60세 이상	(30)	0.0	58.7	13.3	0.0	37.3	62.7

〈표 4-240〉 세종특별자치시 산업 이슈 관심 키워드 (계속)

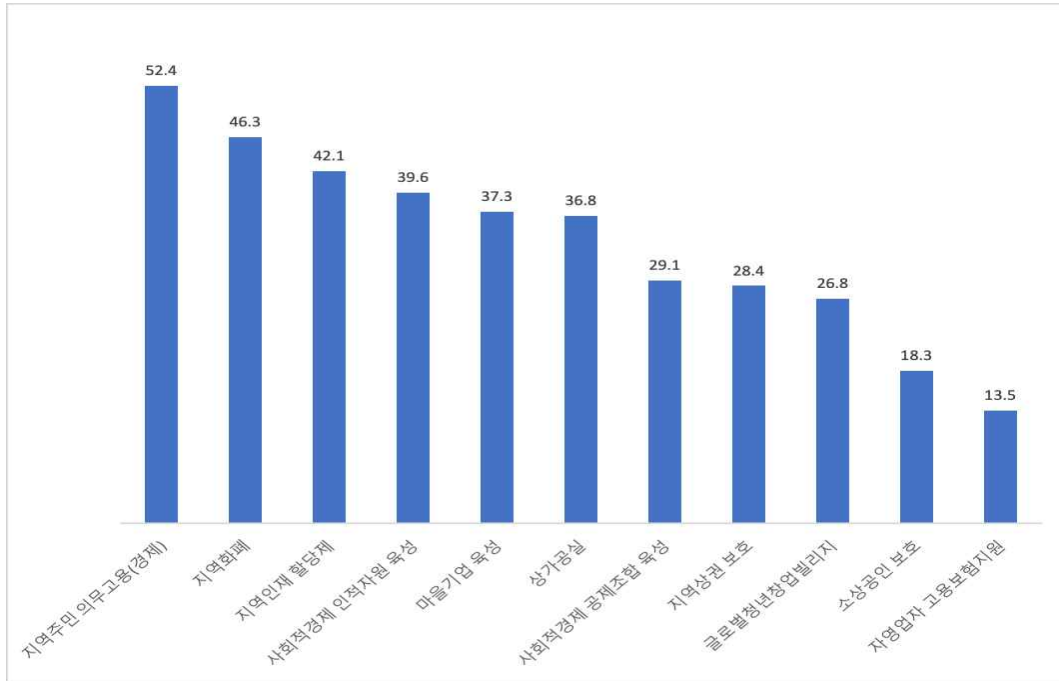
BASE : SQ1=17)		대전-세종 경제자유구역 지정	규제완화	법인세 인하
■ 전 체 ■		64.2	39.7	17.5
성별	남자	70.8	43.3	9.9
	여자	57.6	36.2	25.2
연령별	2030	60.9	34.7	14.0
	4050	65.2	38.4	13.9
	60세 이상	68.0	52.0	32.0

나. 경제

- 경제 이슈 키워드 중 지역주민 의무고용(52.4%), 지역인재 할당제(42.1%) 등 일자리 관련 키워드와 지역화폐(46.3%), 상가공실(36.8%) 등 민생경제 관련 이슈 키워드, 사회적경제 인적자원 육성(39.6%), 마을기업 육성(37.3%) 등 사회적경제 관련 이슈 키워드가 골고루 높은 비율을 보임.

○ 세종시는 상대적으로 사회적경제 관련 이슈 키워드 선정 비율이 높게 나오는 특성을 보임

[그림 4-112] 세종특별자치시 경제 이슈 관심 키워드



○ 응답자 특성별 분석

- 지역화폐는 연령대가 낮아질수록 관심도가 커지는 경향성을 보임. 이는 노년층에 비해 청년층이 지역화폐인 ‘여민전’을 적극적으로 사용해 혜택을 경험했기 때문일 수 있음
- 다른 이슈에서 성별·연령대에 따라 유의한 차이는 만들어지지 않음

<표 4-241> 세종특별자치시 경제 이슈 관심 키워드

BASE : SQ1=17)	사례수	지역주민 의무고용(경제)	지역인재 할당제	글로벌 청년창업 빌리지	지역화폐	상가공실	자영업자 고용보험 지원	
■ 전 체 ■	(150)	52.4	42.1	26.8	46.3	36.8	13.5	
성별	남자	(75)	50.5	48.0	28.5	42.0	35.6	11.9
	여자	(75)	54.2	36.2	25.2	50.5	38.1	15.2
연령별	2030	(56)	45.7	47.4	26.6	53.0	35.2	11.0
	4050	(64)	57.2	41.0	28.4	45.8	31.1	17.1
	60세 이상	(30)	54.7	34.7	24.0	34.7	52.0	10.7

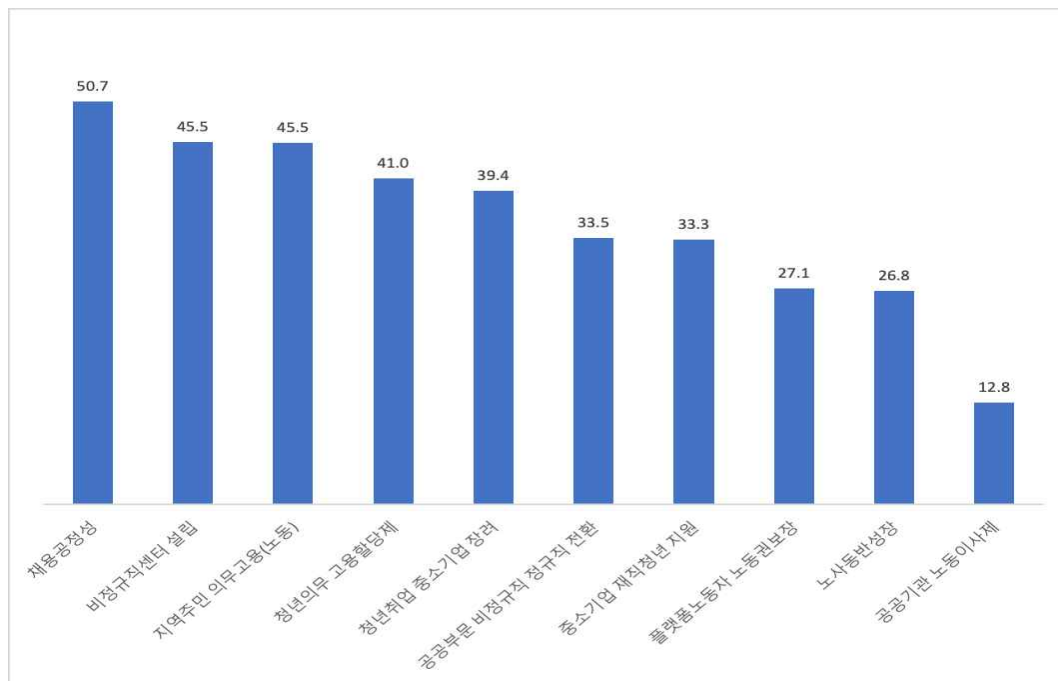
〈표 4-241〉 세종특별자치시 경제 이슈 관심 키워드 (계속)

BASE : SQ1=17)		지역상권 보호	소상공인 보호	마을기업 육성	사회적경제 공제조합 육성	사회적경제 인적자원 육성
▣ 전 체 ▣		28.4	18.3	37.3	29.1	39.6
성별	남자	30.7	14.2	38.4	25.8	40.2
	여자	26.2	22.4	36.2	32.4	39.0
연령별	2030	30.8	17.8	35.6	30.5	38.5
	4050	28.4	19.2	45.1	33.4	36.6
	60세 이상	24.0	17.3	24.0	17.3	48.0

다. 노동

- 노동 이슈 키워드 중 채용공정성(50.7%), 지역주민 의무고용(45.5%), 비정규직센터 설립(45.5%), 청년의무고용할당제(41.0%), 청년취업중소기업 장려(39.4%) 비율이 높게 나타남
- 공공기관 노동이사제(16.7%), 노사동반성장(26.8%), 플랫폼노동자 노동권보장(27.1%) 비율은 상대적으로 낮게 나타남

[그림 4-113] 세종특별자치시 노동 이슈 관심 키워드



○ 응답자 특성별 분석

- 공공부문 비정규직 정규직 전환 이슈에서 성차가 나타남. 남성(40.8%)이 여성(26.2%)보다

더 큰 관심을 보임.

- 같은 비정규직 이슈로서 비정규직센터 설립에 대해서는 반대 경향이 발견됨. 즉 여성(51.8%)이 남성(39.1%)보다 더 큰 관심을 보임. 이 이슈에 대한 선택 비율은 연령에 따라서도 달라짐. 즉 연령대가 높을수록 비정규직센터 설립에 관심을 기울임

〈표 4-242〉 세종특별자치시 노동 이슈 관심 키워드

BASE : SQ1=17)	사례수	청년취업 중소기업 장려	청년의무 고용할당제	중소기업 재직청년 지원	공공부문 비정규직 정규직 전환	비정규직 센터 설립	플랫폼 노동자 노동권 보장	
▣ 전 체 ▣	(150)	39.4	41.0	33.3	33.5	45.5	27.1	
성별	남자	(75)	36.4	40.0	31.3	40.8	39.1	25.2
	여자	(75)	42.4	41.9	35.3	26.2	51.8	29.1
연령별	2030	(56)	35.2	40.6	39.1	38.5	38.5	22.9
	4050	(64)	47.2	39.2	32.5	35.5	43.5	37.3
	60세 이상	(30)	30.7	45.3	24.0	20.0	62.7	13.3

〈표 4-242〉 세종특별자치시 노동 이슈 관심 키워드 (계속)

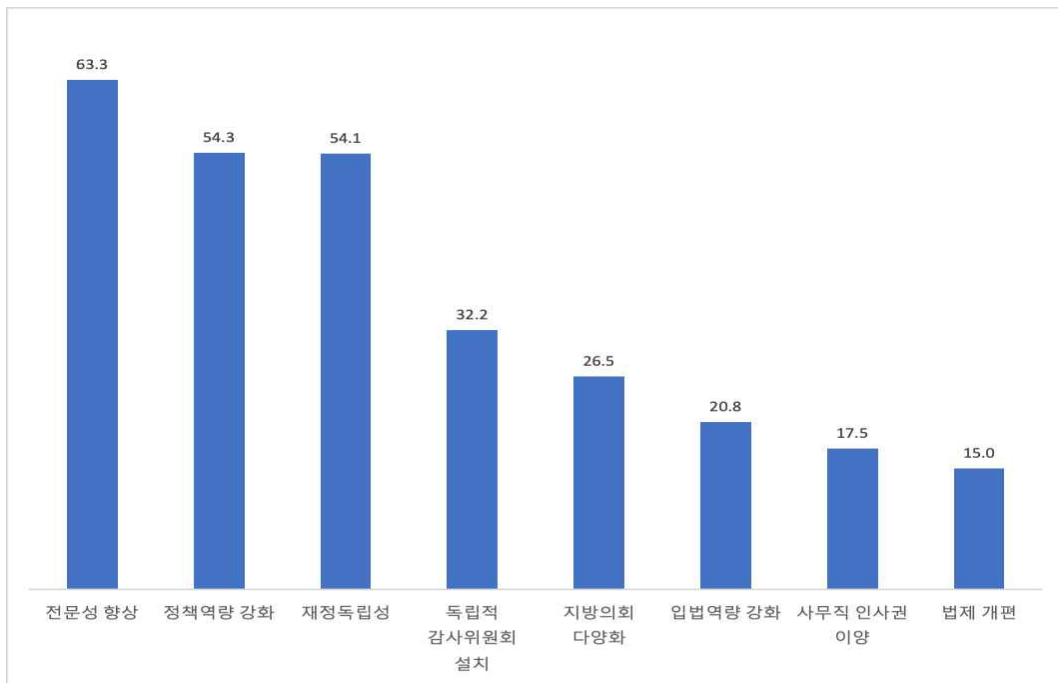
BASE : SQ1=17)	지역주민 의무고용(노동)	노사동반성장	채용공정성	공공기관 노동이사제	
▣ 전 체 ▣	45.5	26.8	50.7	12.8	
성별	남자	46.1	28.8	46.6	6.5
	여자	44.8	24.7	54.7	19.0
연령별	2030	42.4	27.0	42.4	9.4
	4050	48.8	26.0	57.3	13.6
	60세 이상	44.0	28.0	52.0	17.3

(5) 정치/행정자치

가. 정치

- 정치 분야 이슈 키워드 중 전문성 향상(63.3%), 정책역량 강화(54.3%) 등 지방의회 관련 키워드 선정 비율이 높게 나타남. 지방정부의 경우 재정독립성(54.1%) 비율이 높게 나타남
- 반면, 제도적인 측면인 법제 개편이나 사무직 인사권을 의회로 이양하는 것 등은 큰 관심을 받지 못하는 이슈임

[그림 4-114] 세종특별자치시 정치 이슈 관심 키워드



○ 응답자 특성별 분석

- 자치구 통폐합에 관해 남성(47.2%)가 여성(20.5%)에 비해 훨씬 더 관심이 있는 것으로 나타남
- 자치단체 재정독립성에 대한 관심은 연령대가 높아질수록 더 뚜렷해 짐. 이는 나이가 들수록 더 안정적인 시정 운용을 중요하게 여기는 경향이 생기기 때문임. 2030세대의 경우 46.1%인 것에 반해 4050세대는 52.7%, 60대 이상은 72.0%까지 그 비율이 올라가게 됨
- 지방의회의 전문성 향상에 대한 관심은 50대까지는 매우 큰 수준에서 형성됨. 그러나 60대 이상에서는 지방의회 전문성에 대한 기대가 크지 않을 수 있음

〈표 4-243〉 세종특별자치시 정치 이슈 관심 키워드

BASE : SQ1=17)		사례수	재정 독립성	입법역량 강화	법제 개편	사무직 인사권 이양	독립적 감사위원회 설치	전문성 향상
■ 전 체 ■		(150)	54.1	20.8	15.0	17.5	32.2	63.3
성별	남자	(75)	58.7	20.6	11.9	11.6	34.8	66.5
	여자	(75)	49.5	20.9	18.1	23.3	29.5	60.0
연령별	2030	(56)	46.1	20.7	14.9	22.9	33.4	67.0
	4050	(64)	52.7	22.4	17.1	15.9	39.9	69.1
	60세 이상	(30)	72.0	17.3	10.7	10.7	13.3	44.0

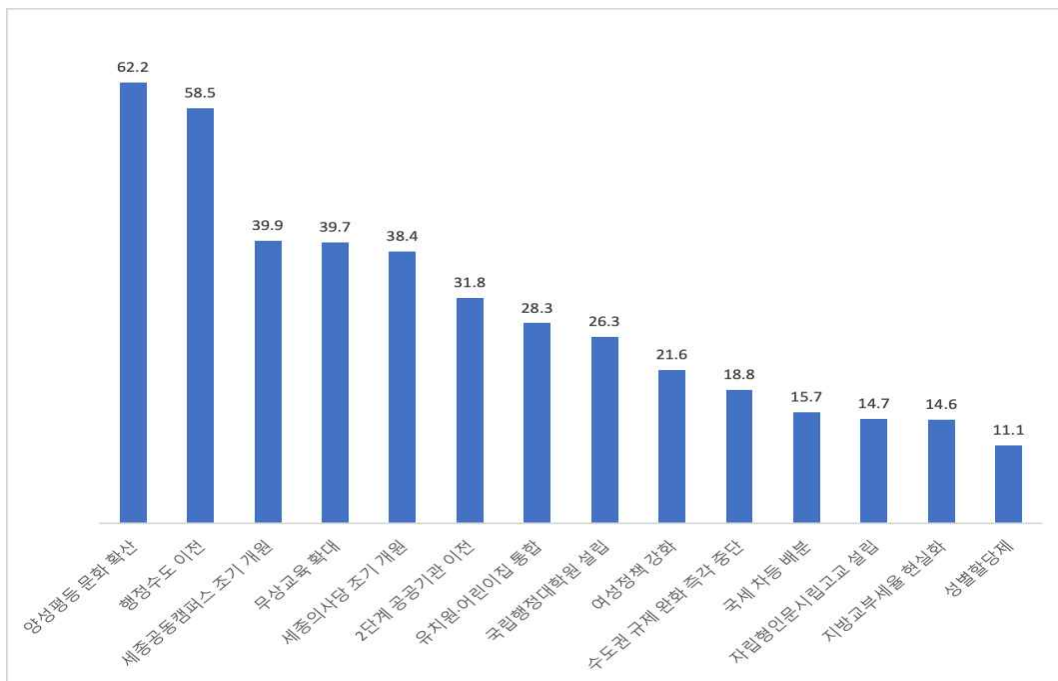
〈표 4-243〉 세종특별자치시 정치 이슈 관심 키워드 (계속)

BASE : SQ1=17)		정책역량 강화	지방의회 다양화
■ 전 체 ■		54.3	26.5
성별	남자	58.1	24.9
	여자	50.5	28.1
연령별	2030	54.1	29.6
	4050	52.3	14.9
	60세 이상	58.7	45.3

나. 행정

- 행정 이슈 키워드 중 가장 높은 관심을 보인 것은 양성평등문화 확산(62.2%)이었음. 다른 시도에서도 빈번하게 확인되는 경향성임. 특히, 이 이슈 선택 비율은 세종시의 염원이라할 수 있는 행정수도 이전 선택 비율(58.5%)보다 더 높음. 여성이 더 관심을 보일 것이라는 예상과는 다르게 성별과 연령대와 무관하게 골고루 높은 비율을 보임
- 그 외에는 행정수도 이전, 세종의사당 조기 개원(38.4%) 등 균형발전 이슈 키워드와 세종공동캠퍼스 조기 개원(39.9%), 무상교육 확대(39.7%) 등 교육행정에 관한 이슈 키워드도 높은 비율을 차지함

[그림 4-115] 세종특별자치시 행정 이슈 관심 키워드



○ 응답자 특성별 분석

- 균형발전 이슈(행정수도 이전, 세종의사당 조기 개원, 2단계 공공기관 이전 등)에서는 남성이 여성보다 더 적극적인 태도를 보임
- 양성평등문화 확산을 위해 노력하는 것과 여성정책을 강화하는 것은 다른 맥락에서 이해할 수 있음. 양성평등문화 확산 비율이 62.2%인 것에 반해 여성정책 강화 이슈에 관심을 기울인 비율은 21.6%에 불과함
- 보편적 복지 일환인 무상교육 확대에 관한 관심은 연령대가 높아질수록 줄어들

〈표 4-244〉 세종특별자치시 행정 이슈 관심 키워드

BASE : SQ1=17)	사례수	행정수도 이전	세종 의사당 조기 개원	2단계 공공기관 이전	수도권 규제 완화 즉각 중단	국세 차등 배분	지방교부세율 현실화	
▣ 전 체 ▣	(150)	58.5	38.4	31.8	18.8	15.7	14.6	
성별	남자	(75)	64.2	43.9	35.1	14.4	13.2	15.4
	여자	(75)	52.9	32.9	28.6	23.3	18.1	13.8
연령별	2030	(56)	59.3	31.0	33.0	12.3	17.8	16.9
	4050	(64)	56.6	34.1	29.5	23.4	16.1	19.5
	60세 이상	(30)	61.3	61.3	34.7	21.3	10.7	0.0

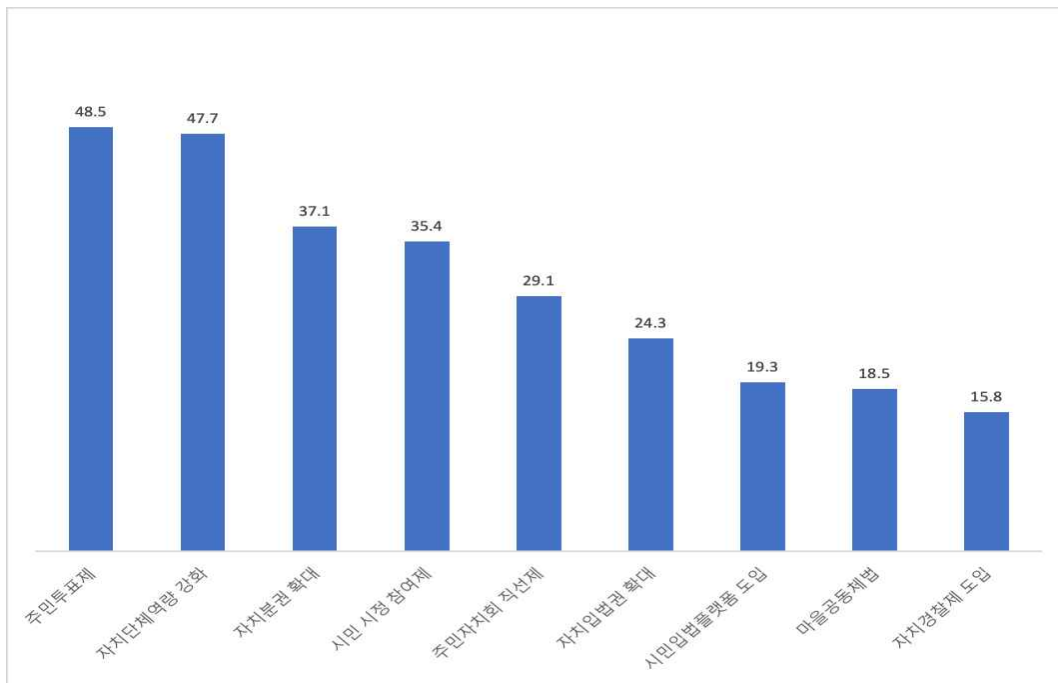
〈표 4-244〉 세종특별자치시 행정 이슈 관심 키워드 (계속)

BASE : SQ1=17)	여성정책 강화	양성평등 문화확산	성별 할당제	유치원·어린이집 통합	무상교육 확대	세종공동 캠퍼스 조기개원	국립행정 대학원 설립	자립형 인문시립 고교설립
▣ 전 체 ▣	21.6	62.2	11.1	28.3	39.7	39.9	26.3	14.7
성별	남자	13.2	63.8	1.7	33.2	41.7	22.5	18.6
	여자	30.1	60.5	20.5	23.3	37.7	30.0	10.9
연령별	2030	31.9	59.8	10.3	34.7	52.1	24.2	10.1
	4050	22.8	62.7	12.0	24.6	36.2	32.3	9.5
	60세 이상	0.0	65.3	10.7	24.0	24.0	50.7	17.3

다. 자치

- 자치 이슈 키워드 중 주민투표제(48.5%), 자치단체 역량강화(47.7%), 자치분권 확대(37.1%), 시민시정참여제(35.4%) 순으로 관심이 높았음

[그림 4-116] 세종특별자치시 자치 이슈 관심 키워드



○ 응답자 특성별 분석

- 4050연령대에서 주민투표제에 관한 관심은 66.2%에 이릅니다. 60세 이상에서 단 13.3%만이 주민투표제에 관심을 갖게 됨
- 반대로 시민시장참여제에 관한 관심은 60대 이상에서 무려 72.0%에 이릅니다, 2030세대에서 28.8%, 4050세대에서 24.1%가 관심을 가지는 것과는 뚜렷하게 대비되는 결과임

<표 4-245> 세종특별자치시 자치 이슈 관심 키워드

BASE : SQ1=17)		사례수	자치분권 확대	자치입법권 확대	자치단체 역량 강화	자치경찰제 도입	시민입법 플랫폼 도입	주민자치회 직선제
■ 전 체 ■		(150)	37.1	24.3	47.7	15.8	19.3	29.1
성별	남자	(75)	40.9	21.5	51.0	15.5	15.7	25.4
	여자	(75)	33.3	27.1	44.3	16.2	22.9	32.8
연령별	2030	(56)	37.6	29.2	53.4	6.4	20.4	26.2
	4050	(64)	38.4	21.4	50.6	17.1	22.4	29.1
	60세 이상	(30)	33.3	21.3	30.7	30.7	10.7	34.7

〈표 4-245〉 세종특별자치시 자치 이슈 관심 키워드

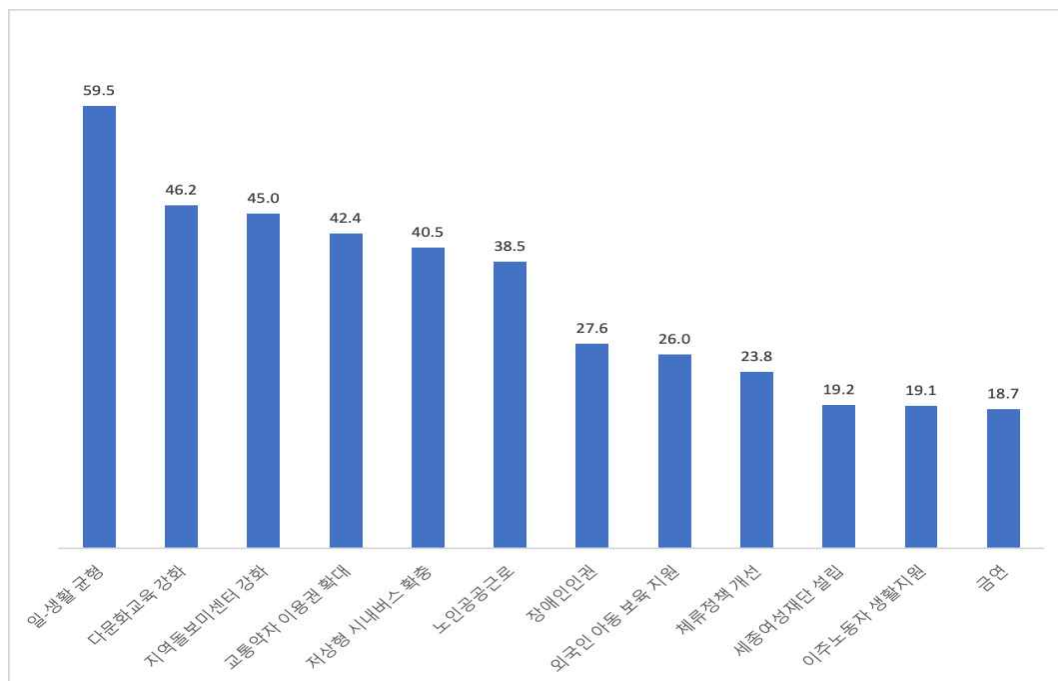
BASE : SQ1=17)		주민투표제	마을공동체법	시민 시정 참여제
▣ 전 체 ▣		48.5	18.5	35.4
성별	남자	51.7	15.1	36.1
	여자	45.2	21.9	34.7
연령별	2030	47.0	25.0	28.8
	4050	66.2	21.6	24.1
	60세 이상	13.3	0.0	72.0

(6) 사회복지/문화

가. 복지

- 복지 이슈 키워드 중 일-생활 균형(59.5%), 다문화교육 강화(46.2%), 지역돌봄미션센터 강화(45.0%), 교통약자 이용권 확대(42.4%), 저상형 시내버스 확충(40.5%), 노인공공근로(38.5%) 순으로 높았음
- 상대적으로 장애인 및 이주민에 대한 복지에는 낮은 관심을 보임
- 다문화교육 강화에 관한 관심도가 타시도와 비교할 때 매우 높은 편임

[그림 4-117] 세종특별자치시 복지 이슈 관심 키워드



○ 응답자 특성별 분석

- 지역돌봄미센터에 대한 요구는 남성보다는 여성에게서 더 뚜렷하게 나타남
- 장애인 복지 관련 이슈에 관한 관심도 여성이 남성보다 더 높게 나타남

〈표 4-246〉 세종특별자치시 복지 이슈 관심 키워드

BASE : SQ1=17)	사례수	노인공공 근로	장애인 인권	교통약자 이용권 확대	저상형 시내버스 확충	지역 돌봄미 센터 강화	세종여성 재단 설립	
▣ 전 체 ▣	(150)	38.5	27.6	42.4	40.5	45.0	19.2	
성별	남자	(75)	40.4	23.7	40.4	29.5	36.2	18.9
	여자	(75)	36.7	31.5	44.3	51.4	53.8	19.6
연령별	2030	(56)	36.1	39.8	56.3	31.9	47.9	28.4
	4050	(64)	43.1	24.8	41.9	42.6	42.3	17.1
	60세 이상	(30)	33.3	10.7	17.3	52.0	45.3	6.7

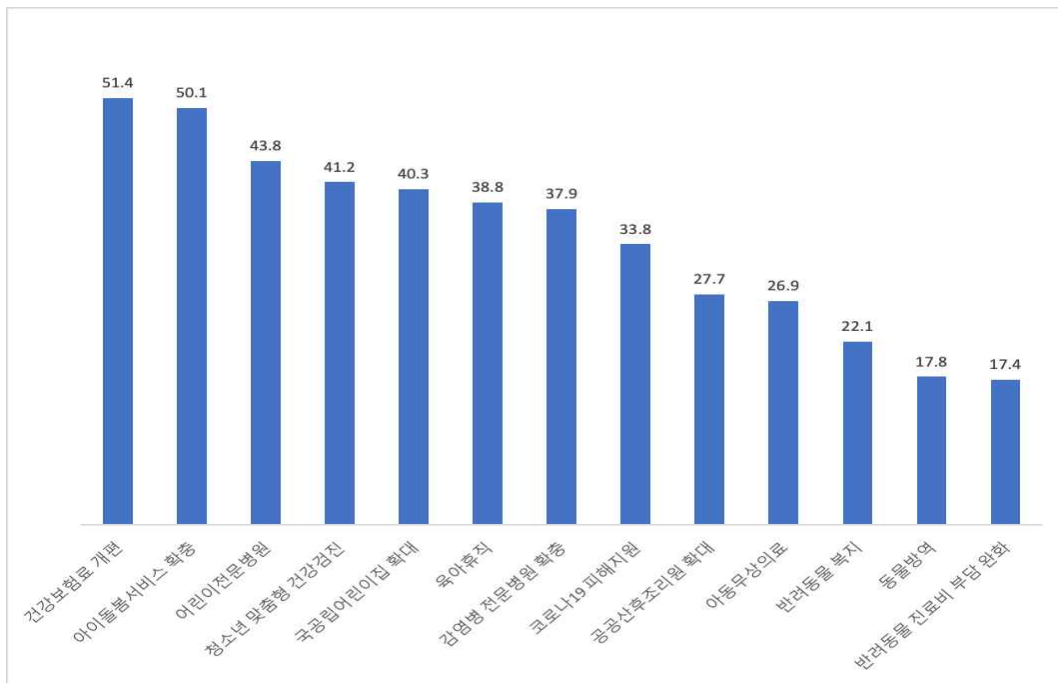
〈표 4-246〉 세종특별자치시 복지 이슈 관심 키워드 (계속)

BASE : SQ1=17)	일-생활 균형	금연	다문화교육 강화	체류정책 개선	외국인 아동 보육 지원	이주노동자 생활지원	
▣ 전 체 ▣	59.5	18.7	46.2	23.8	26.0	19.1	
성별	남자	59.8	10.2	51.8	24.7	26.8	16.4
	여자	59.1	27.1	40.5	22.8	25.3	21.9
연령별	2030	63.7	17.4	41.5	15.6	34.3	12.3
	4050	54.9	28.5	48.1	28.9	24.8	22.8
	60세 이상	61.3	0.0	50.7	28.0	13.3	24.0

나. 보건

- 보건 이슈 키워드 중 건강보험료 개편(51.4%), 아이돌봄서비스 확충(50.1%), 어린이전문병원(43.8%), 청소년 맞춤형 건강검진(41.2%), 국공립어린이집 확대(40.3%), 육아휴직(38.8%), 감염병전문병원 확충(37.9%)등 보건의료 키워드와 저출산 키워드가 많은 관심을 받음

[그림 4-118] 세종특별자치시 보건 이슈 관심 키워드



○ 응답자 특성별 분석

- 코로나19 피해지원 이슈에 대해 남성(40.3%)이 여성(27.2%)보다 더 관심이 있음
- 육아휴직, 국공립어린이집 확대, 아동무상의료 등 이슈는 연령대가 높아질수록 관심은 줄어드는 특성을 보임. 반대로 아이돌봄서비스 확충은 연령대가 높을수록 관심은 늘어나게 됨

〈표 4-247〉 세종특별자치시 보건 이슈 관심 키워드

BASE : SQ1=17)	사례수	어린이전문병원	청소년 맞춤형 건강검진	건강보험료 개편	코로나19 피해지원	감염병 전문병원 확충	반려동물 복지	
▣ 전 체 ▣	(150)	43.8	41.2	51.4	33.8	37.9	22.1	
성별	남자	(75)	43.7	40.1	48.0	40.3	38.7	20.8
	여자	(75)	43.9	42.3	54.7	27.2	37.2	23.3
연령별	2030	(56)	55.6	49.0	42.4	38.9	34.8	24.1
	4050	(64)	42.7	30.6	54.5	38.8	32.8	22.5
	60세 이상	(30)	24.0	49.3	61.3	13.3	54.7	17.3

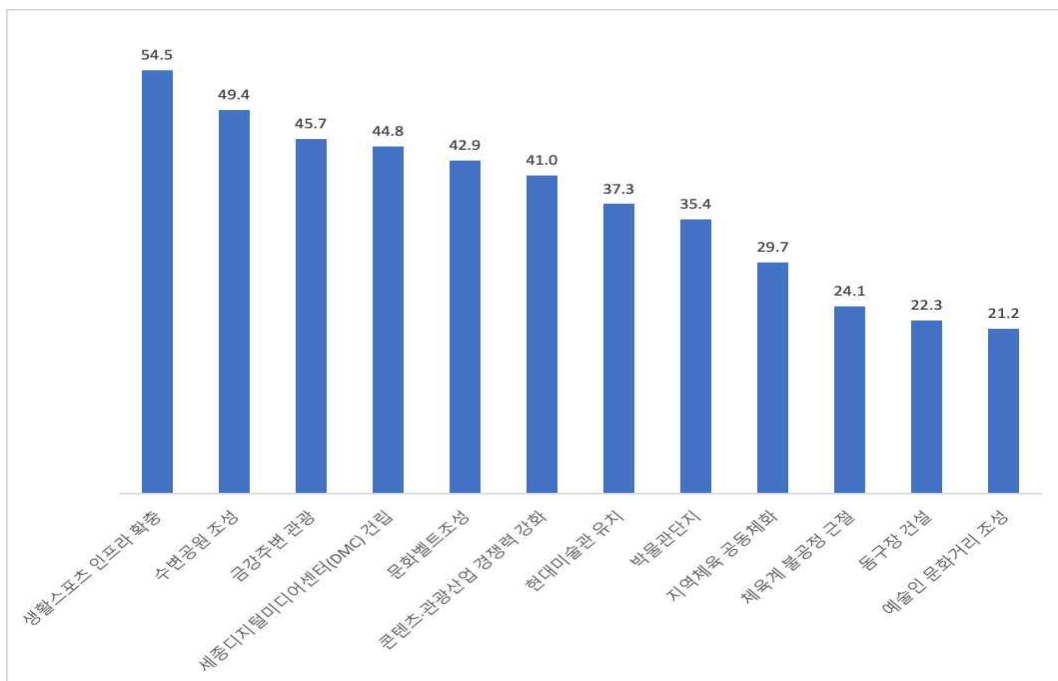
〈표 4-247〉 세종특별자치시 보건 이슈 관심 키워드 (계속)

BASE : SQ1=17)		반려동물 진료비 부담 완화	동물방역	육아휴직	공공산후 조리원 확대	국공립 어린이집 확대	아동무상 의료	아이돌봄 서비스 확충
▣ 전 체 ▣		17.4	17.8	38.8	27.7	40.3	26.9	50.1
성별	남자	13.4	14.7	37.6	20.6	46.3	25.7	43.6
	여자	21.5	20.9	40.1	34.8	34.3	28.1	56.6
연령별	2030	24.2	11.0	61.1	33.6	50.5	32.3	44.9
	4050	11.5	20.9	26.3	17.4	36.0	28.7	47.6
	60세 이상	17.3	24.0	24.0	38.7	30.7	13.3	65.3

다. 문화관광체육

- 다른 지역과는 달리 세종시는 문화관광체육 영역 이슈 키워드에 관한 관심이 높은 수준에서 형성됨. 생활체육 인프라 확충(54.5%), 수변공원 조성(49.4%), 금강주변 관광(45.7%), 세종디지털미디어센터(DMC) 설립(44.8%), 문화벨트 조성(42.9%), 콘텐츠·관광산업 경쟁력 강화(41.0%) 등 이슈가 큰 관심을 얻음

[그림 4-119] 세종특별자치시 문화관광체육 이슈 관심 키워드



○ 응답자 특성별 분석

- 유의한 성차가 나는 이슈는 예술인 문화거리 조성과 체육계 불공정 근절임. 두 이슈에 관해

- 남성보다 여성이 더 큰 관심을 보임
- 콘텐츠·관광산업 경쟁력 강화에서는 2030세대는 27.3%, 4050세대는 41.5%, 60세 이상에서는 54.8%가 관심을 보였음

〈표 4-248〉 세종특별자치시 문화관광체육 이슈 관심 키워드

BASE : SQ1=17)	사례수	세종디지털 미디어센터 (DMC) 건립	현대미술관 유치	박물관 단지	문화벨트 조성	콘텐츠· 관광산업 경쟁력 강화	금강주변 관광	
▣ 전 체 ▣	(150)	44.8	37.3	35.4	42.9	41.0	45.7	
성별	남자	(75)	44.3	36.1	36.5	40.2	45.8	41.9
	여자	(75)	45.3	38.6	34.3	45.7	36.2	49.5
연령별	2030	(56)	44.9	48.6	36.0	36.0	41.5	42.0
	4050	(64)	48.1	29.9	35.2	46.6	39.2	56.1
	60세 이상	(30)	37.3	32.0	34.7	48.0	44.0	30.7

〈표 4-248〉 세종특별자치시 문화관광체육 이슈 관심 키워드 (계속)

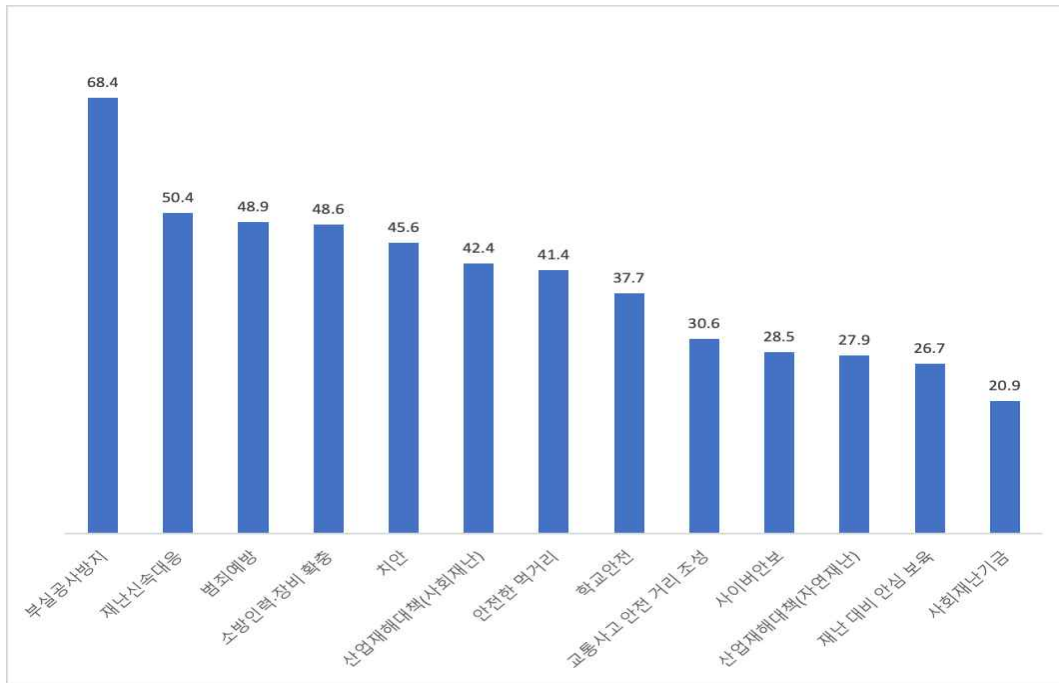
BASE : SQ1=17)	수변공원 조성	예술인 문화거리 조성	돔구장 건설	생활스포츠 인프라 확충	지역체육 공동체화	체육계 불공정 근절	
▣ 전 체 ▣	49.4	21.2	22.3	54.5	29.7	24.1	
성별	남자	51.8	11.0	26.0	57.1	28.1	15.4
	여자	47.1	31.4	18.6	51.9	31.4	32.8
연령별	2030	54.5	21.3	20.4	50.1	41.9	19.5
	4050	43.8	21.1	28.2	55.2	28.1	29.5
	60세 이상	52.0	21.3	13.3	61.3	10.7	21.3

(6) 환경/소방/재난안전

가. 소방·시민안전

- 소방·시민안전 이슈 키워드 선정 비율은 대체로 높게 나타남. 응답자의 과반이 부실공사 방지(68.4%), 재난신속대응(50.4%) 이슈를 선택했음. 그 외에 범죄예방(48.9%), 소방인력·장비 확충(48.6%), 치안(45.6%), 산업재해대책(42.4%), 안전한 먹거리(41.4%) 등 이슈 선택 비율이 40%를 상회함

[그림 4-120] 세종특별자치시 소방/시민안전 이슈 관심 키워드



○ 응답자 특성별 분석

- 치안에 대한 관심이 여성보다는 남성에서 더 높게 나타남. 또한, 연령대가 높아질수록 치안에 관한 관심이 줄어듦.
- 가 영역 이슈에 대한 관심이 4050대 연령대와 60대 이상과는 뚜렷한 차이를 보임

<표 4-249> 세종특별자치시 소방/시민안전 이슈 관심 키워드

BASE : SQ1=17)	사례수	범죄예방	안전한 먹거리	치안	사이버 안보	학교안전	교통사고 안전 거리 조성	
▣ 전 체 ▣	(150)	48.9	41.4	45.6	28.5	37.7	30.6	
성별	남자	(75)	47.8	37.5	58.3	23.2	38.7	34.1
	여자	(75)	50.0	45.2	32.9	33.8	36.7	27.2
연령별	2030	(56)	51.4	41.1	61.3	28.4	47.9	30.1
	4050	(64)	44.1	41.6	40.7	30.7	35.2	28.0
	60세 이상	(30)	54.7	41.3	26.7	24.0	24.0	37.3

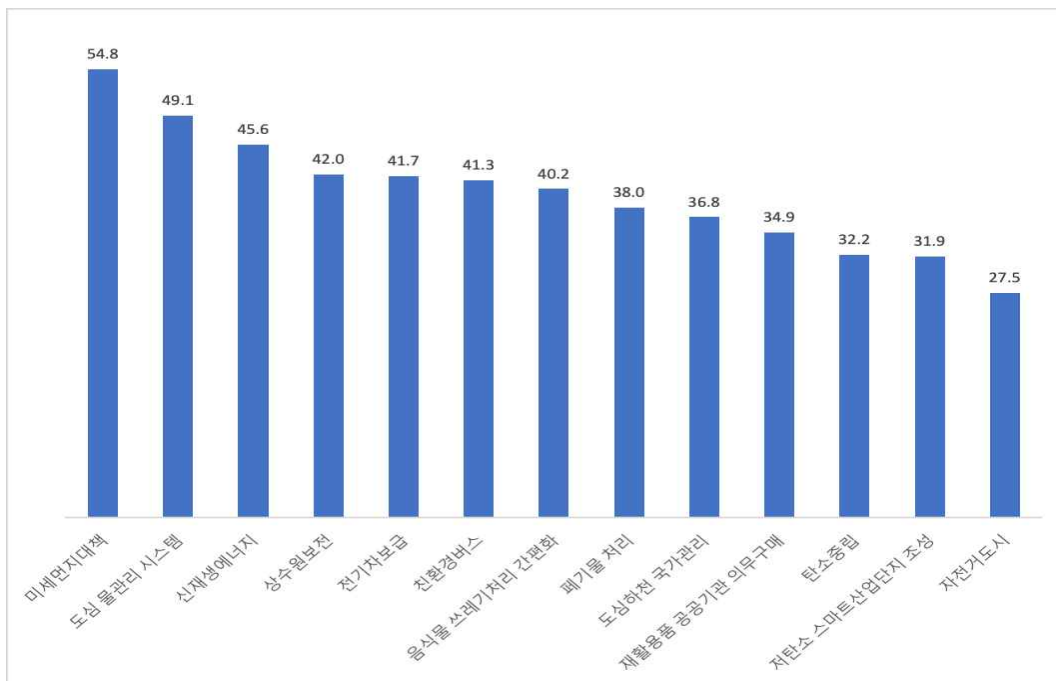
〈표 4-249〉 세종특별자치시 소방/시민안전 이슈 관심 키워드 (계속)

BASE : SQ1=17)		산업재해대책 (자연재난)	재난신속대응	소방인력· 장비 확충	재난 대비 안심 보육	부실공사 방지	산업재해대책 (사회재난)	사회재난기금
▣ 전 체 ▣		27.9	50.4	48.6	26.7	68.4	42.4	20.9
성별	남자	30.1	51.7	44.8	20.6	65.4	42.5	15.1
	여자	25.7	49.1	52.4	32.9	71.5	42.4	26.6
연령별	2030	33.0	49.2	42.0	27.1	73.8	41.1	17.8
	4050	30.3	49.4	41.4	30.7	70.2	39.1	25.2
	60세 이상	13.3	54.7	76.0	17.3	54.7	52.0	17.3

나. 환경보전

- 세종시에서 환경보전 이슈 키워드 중 미세먼지 대책(54.8%), 도심물관리시스템(49.1%), 신재생에너지(45.6%), 상수원보전(42.0%), 전기차보급(41.7%), 친환경버스(41.3%), 음식물쓰레기처리 간편화(40.2%) 등이 높은 관심을 받았음

[그림 4-121] 세종특별자치시 환경보전 이슈 관심 키워드



○ 응답자 특성별 분석

- 전기차 보급에 관한 관심에서 여성(31.9%)보다 남성(51.5%)이 더 큰 것으로 나타남.
- 남성이 여성보다 환경보전 이슈와 관련해 전반적으로 더 많은 관심을 보이는 것으로 나타

남. 특히, 전기차 보급과 친환경자동차 등에서 성차가 확인됨. 즉 남성이 여성보다 훨씬 더 큰 관심을 보임

〈표 4-250〉 세종특별자치시 환경보전 이슈 관심 키워드

BASE : SQ1=17)	사례수	미세먼지 대책	친환경 버스	전기차 보급	자전거 도시	탄소중립	도심하천 국가관리	
▣ 전 체 ▣	(150)	54.8	41.3	41.7	27.5	32.2	36.8	
성별	남자	(75)	54.4	35.9	51.5	27.3	26.2	37.3
	여자	(75)	55.3	46.7	31.9	27.6	38.1	36.2
연령별	2030	(56)	65.3	42.0	47.4	28.8	29.3	38.5
	4050	(64)	55.8	38.8	42.0	24.8	40.3	46.2
	60세 이상	(30)	33.3	45.3	30.7	30.7	20.0	13.3

〈표 4-250〉 세종시 환경보전 이슈 관심 키워드 (계속)

BASE : SQ1=17)	도심 물관리 시스템	상수원 보전	재활용품 공공기관 의무구매	폐기물 처리	신재생 에너지	저탄소 스마트 산업단지 조성	음식물 쓰레기 처리 간편화	
▣ 전 체 ▣	49.1	42.0	34.9	38.0	45.6	31.9	40.2	
성별	남자	50.2	38.3	33.1	36.4	46.5	26.7	36.6
	여자	48.1	45.7	36.7	39.5	44.7	37.1	43.8
연령별	2030	50.8	36.0	31.4	35.2	41.5	27.1	35.2
	4050	51.3	47.6	34.9	38.8	53.1	31.7	45.9
	60세 이상	41.3	41.3	41.3	41.3	37.3	41.3	37.3

3) 소결

(1) 종합토론

- 세종시민들은 세종시가 대한민국의 실질적 행정수도 역할을 할 것으로 기대함. 이를 위해 주거 이슈 키워드 중 대통령 세종집무실 설치에 지대한 관심을 보임
- 세종시는 부동산 가격상승과 하락을 모두 경험하면서 ‘부동산투기 근절’과 ‘부동산 규제완화’라는 다소 상충된 요구에 직면하고 있음
 - 부동산투기 근절에 대해 청년층과 장년층은 상반된 태도를 보임. 청년층에 비해 장년층은 부동산투기 근절보다 부동산 규제완화에 관심을 기울이는 경향이 있음. 부동산 정책을 두고 세대 간 갈등을 보일 가능성이 있음
- 세종시민들은 서울에의 접근성과 도시철도에 관한 관심을 크게 보임. 여전히 세종으로의 공

공기관 이전이 더딘 것에 불만을 보이고 있음. 국가 균형발전을 위해 지역균형발전 특별회계 확대와 행복도시법 세종 전체 적용에 큰 관심을 보임

- 수도권을 제외한 타 시도보다 도시외교와 국제회의 개최 등에 큰 관심을 보일뿐만 아니라 사회적 경제에 대한 관심도 높은 편임

(2) 지역발전 합의

- 이슈 키워드 가운데 선택된 비율이 높은 것들은 직전 대선 기간 양대 정당 후보의 공약으로 제안된 것으로 대규모 사업 중심의 공약에 현실적인 정책 아이디어는 묻히고 있음
- 장밋빛 개발공약보다는 심각하게 늘어난 시 부채문제를 어떻게 해결할 것인지 방안을 제시하고, 예상보다 더딘 인구 유입을 실현하기 위한 새로운 정책과 의제를 제시하려는 노력이 필요함
- 또한, 대통령세종집무실 마련처럼 대선 기간에 제시된 대통령 공약을 어떻게 현실화할 것인지 그 방법을 시민들에게 알려주는 과정이 필요함

9. 경기도

1) 정책영역별 정책이슈 및 키워드 도출 배경

(1) 도시/지역발전

- 경기도는 대한민국의 수도권의 한 축이자 17개 시도 가운데 가장 많은 인구가 많음. 2015년 기준 경기도 거주자 가운데 서울로 통근하는 인구가 121만 명, 서울 거주자 가운데 58만 명이 경기도로 통근하는 것으로 집계되었음.²⁴⁾
- 서울 전역에서 급격한 부동산 가격 상승은 서울시 주변 도시로의 이주, 즉 ‘탈서울’로 이어졌다는 평가가 나옴. 2021년 한해 서울에서 경기도와 인천으로 전입한 인구는 약 40만 명으로 경기도로 26만 명, 인천으로 4만 씩 이동했음.²⁵⁾ 따라서 서울로의 접근성(도로·교통) 향상에 관한 관심이 가장 클 것으로 예상됨

24) https://kosis.kr/statHtml/statHtml.do?orgId=101&tblId=DT_1PA1505&conn_path=I2

25) 2021년 기준 가구당 평균 부동산 매매 가격은 서울 13억 8천만 원, 경기도는 6억 6천만 원, 인천은 5억 1천만 원이었음. 성초롱. “서울 집값 급등에... 인천·경기 이주 수요 ↑” 『파이낸셜뉴스』 (2022년 3월 30일자).

- 저소득 및 청년의 거주 안정 지원 외에 부동산 투기 근절과 부동산 규제 완화를 통한 집값 상승, 택지 개발에 따른 초과이익 환수 등 주거에 대한 상충된 요구도 표출될 것으로 보임

가. 도로·교통: 도로·건설/대중교통/철도

- 이번 지방선거에서 경기도 도로·교통 관련 이슈는 도로·건설, 대중교통, 철도로 분류될 수 있음
- 2016년 기준 한국의 도로교통 혼잡에 따른 비용은 46조 8천억 원으로 그해 국내총생산의 2.85%에 달하며, 수도권(서울, 인천, 경기)은 전체 혼잡비용의 53%를 차지함.²⁶⁾ 교통혼잡에 따른 유무형 비용을 줄이기 위한 노력이 요구됨
 - 신도시 개발에 따라 광역통행 수요는 증가했으나 현재 광역교통시설은 이를 충족하지 못한 상황임. 따라서 광역교통망 확충, GTX 연장, GTX플러스 추가, 수도권 제2외곽순환도로 구간 확대, 신분당선 연장 등에 관심이 가장 높을 것으로 예상됨

〈표 4-251〉 경기도 도로/교통 이슈 분류 결과

소분류	이슈키워드
도로·건설	광역교통망 확충, 제2외곽순환도로 구간확대, 접경지 간선 교통망 확충
대중교통	광역버스 준공영제, 택시 준대중교통 인정, 택시호출플랫폼 공정화, 전국대중교통 통합연계교통망, 마을버스 공영제
철도	GTX 연장, GTX플러스 추가, 신분당선 연장, 경전철 재구조화, 도심철도 지하화

나. 주거: 주거재생, 시설계획, 토지관리

- 저소득층 및 청년 주거에 대한 지원, 새로 건설될 신도시 인프라 확충에 관한 요구의 목소리가 나타남
- 도내 군 시설물의 이전 및 개발에 대한 관심 및 높아진 전기자동차 수요에 걸맞는 충전인프라 확충에 대한 요구가 있음
- 부동산 가격 상승 영향을 많이 받는 만큼 부동산 투기 근절과 부동산 규제 완화를 통한 집값 상승, 택지 개발에 따른 초과이익 환수 등 주거에 대한 상충된 요구도 표출될 것으로 보임
- 이처럼 이번 지방선거에서 경기도 주거 관련 이슈는 주거 재생, 시설계획, 토지관리로 분류

26) Kim J. Y., Chun S. H., Park Y. I. (2020), "Congestion price analysis based on traffic big data," KTDB Newsletter, Korea Transport Institute, pp. 2-4. 박준석·오주택 (2022), "도로교통 혼잡도 분석을 통한 수도권 광역도로교통 개선방안 연구." Journal of Korean Society of Transportation 40(1), p. 70.에서 재인용.

될 수 있음

〈표 4-252〉 경기도 주거 이슈 분류 결과

소분류	이슈키워드
주거재생	신도시 인프라 확충, 저소득층 전월세 보증지원, 청년임대주택, 저소득층 공공임대주택, 사회주택
시설계획	수원군공항 이전, 미군 반환 공여지 개발, 전기자동차 충전인프라 확충
토지관리	부동산 투기근절, 부동산 규제완화, 초과이익환수

다. 지역발전: 지역정책, 국제협력, 지역균형

- 대규모 자본이 필요한 지역발전 정책에 대한 요구가 있음. 다수의 테크노밸리 조성과
- 도내 인구 100만 이상의 수원, 고양, 용인이 특례시로 출범했음. 화성시와 남양주도 빠르게 인구가 증가하고 있음. 이러한 대규모 도시가 있는 경기도는 하위 국가 수준의 외교에서 주도적 역할을 할 수 있음
 - DMZ생태평화지구 조성 등을 통해 한반도 평화에 긍정적인 영향을 미칠 수 있다고 기대함
 - 또한, 통일경제특구 조성은 코로나19 확산 등으로 인해 침체된 남북 간 교류의 물꼬를 틀 수 있다는 점에서 긍정적인 정책 의제라 할 수 있음
- 경기도는 남부와 북부 수준에서의 차이가 있음. 접경지역 규제가 있는 경기 북부지역은 규제 완화 및 보상 등을 요구하고 있고, 대신 공약으로도 제시됨
- 이처럼 이번 지방선거에서 서울시 지역발전 관련 이슈는 지역정책, 국제협력, 지역균형으로 분류될 수 있음

〈표 4-253〉 경기도 지역발전 이슈 분류 결과

소분류	이슈키워드
지역정책	고양파주 문화콘텐츠 클러스터, 광명시흥 테크노밸리, 구리남양주 테크노밸리, 판교 테크노밸리, 북부지역 친환경에너지산업
국제협력	도시외교, DMZ생태평화지구 조성, 통일경제특구
지역균형	접경지역 규제완화, 경기북부 보상, 경기남북부 균형발전

(2) 산업/경제: 산업진흥, 농정해양, 투자진흥

- 지난 대선에서 양대 후보는 경기도에 첨단산업을 전략적으로 육성하는 것을 공약으로 내세웠음
- 특히, 경기도에는 세계 최대 반도체 생산업체인 삼성전자 공장이 위치함. 이를 중심으로 한

반도체 허브 구축에 관한 목소리가 나옴

가. 산업: 산업진흥, 농정해양, 투자진흥

- 경기도는 4차 산업기술 연구단지, 경기 남부와 북부에 각각 거점을 중심으로 혁신클러스터 조성 공약이 제시됨
- 도내 광범위하게 위치한 농업지역에 대한 공약도 제시됨. 농민소득에 대한 지원, 농업재해보장법 등 농민에 대한 다양한 정책이 제시됨
- 도내 기업투자 진흥을 위해 규제완화 및 법인세 인하 등의 방안이 제시되고 있음

〈표 4-254〉 경기도 산업 이슈 분류 결과

소분류	이슈키워드
산업진흥	4차 산업기술 연구단지, 주력산업 구조 고도화, 혁신클러스터, 농식품산업 육성, 반도체 허브
농정해양	농업부문 조세감면 일몰기한 연장, 농민소득 지원, 스마트농업, 농어촌공공병원, 농업재해보장법
투자진흥	규제완화, 법인세 인하, 경기디지털인재교육원

나. 경제: 일자리, 민생경제, 사회적경제

- 양질의 일자리 창출은 모든 정당 후보들의 핵심 공약 가운데 하나임. 특히, 지역 내 청년 일자리 확대는 청년을 넘어 전 연령대에게 중요한 정책으로 여겨짐. 좋은 일자리가 제공될 때 결혼 및 출산의 가능성이 열린다는 점에서 가장 근본적인 정책 영역임. 특히, 맞벌이가 일반적인 상황에서 여성일자리 확충도 중요한 관심사임
- 코로나19 팬데믹은 민생경제에 큰 타격을 주었음. 특히, 소상공인과 자영업자는 사회적 거리두기, 영업시간 제한 연장으로 인한 피해를 입었음. 이들에 대한 안전망 제공에 대한 시민 다수의 공감대가 형성됨. 지역화폐 사용 장려를 통해 자영업자 소비 진작이 정책공약으로 제시됨
- 사회적 경제 생태계 마련에 대한 지속적인 노력이 요구됨. 단순한 지원에 그치지 않고 이 영역을 지속하기 위해 인적자원을 육성하는 정책이 필요함

〈표 4-255〉 경기도 경제이슈 분류 결과

소분류	이슈키워드
일자리	청년일자리 확대, 스마트워크센터 설립, 여성일자리 확충
민생경제	지역화폐, 조세정의 마련, 대형마트 입점총량제, 골목상권보호, 자영업자 고용보험지원
사회적경제	마을기업 육성, 사회적경제 공제조합 육성, 사회적경제 인적자원 육성

다. 노동

- 기업에만 일자리를 맡기는 소극적 정책에서 벗어나 이들을 고용하는 중소기업을 지원하거나 중소기업 재직하는 청년을 지원하는 등 적극적인 정책이 필요함
- 2021년 현재 216만 명이 넘는 도내 비정규직 노동자 문제를 해결하기 위한 적극적인 노력이 필요함
 - 공공기관 비정규직의 정규직 전환은 찬반이 갈리는 쟁점이기는 하지만 비정규직 노동자를 줄이려는 노력이 필요하다는 점에서는 대체로 공감대가 형성되었음
- 노사 동반성장을 위한 노력, 공공기관 노동이사제 등을 통해 노동자들의 목소리가 반영되는 풍토 조성이 요구됨
 - 근본적으로는 공적 영역뿐만 아니라 사기업에서도 공정한 채용 절차가 운용되어 청년 구직자들의 사회에 대한 전반적 신뢰를 향상시키는 노력도 요구됨

〈표 4-256〉 경기도 노동 이슈 분류 결과

소분류	이슈키워드
청년	청년기본소득, 청년공공기숙사, 청년취업 중소기업 장려, 청년의무 고용할당제, 중소기업 재직청년 지원
비정규직	비정규직 제로화, 비정규직센터 설립, 공공기관 정규직 전환
지역/노사	노사동반성장, 채용공정성, 공공기관 노동이사제, 경제민주화

(3) 정치/행정자치

- 1988년 지방자치법 전부개정 이후 32년 만에 「지방자치법 전부개정안」이 2021년 12월 9일 본회의에서 의결되었음. 이 개정안은 주민참여 확대, 지방의회 역량 강화와 책임성 확보, 지방자치단체 행정 효율성 강화 등 획기적 자치분권 확대를 내용으로 함
- 이와 관련해 지방정치, 행정 및 자치와 관련한 다양한 의제가 제시되고 있음

가. 정치

- 경기 남도-북도 분도 및 행정구와 선거구를 일치시키는 것에 대한 요구가 있음
- 지방정부의 경우 재정독립성 향상 및 입법역량 강화
- 지방자치의 활성화는 지방의회의 역할 확대와 같이 감. 시민은 전문성과 정책 역량을 갖춘을 갖춘 지방의회를 기대함

〈표 4-257〉 경기도 정치 이슈 분류 결과

소분류	이슈키워드
행정/법원	경기 남도-북도 분도, 오산-수원-화성 상생생활권, 행정구와 선거구 일치
지방정부	재정독립성, 입법역량 강화, 법제 개편, 사무직 인사권 이양
지방의회	전문성 향상, 정책역량 강화, 지방의회 다양화

나. 행정

- 인천시와 함께 수도권을 이루는 경기도는 국가 균형발전을 위해 세종시로 행정수도 이전이라는 충청권의 주장에 민감하게 반응함
- 지방정치에서 여성대표성 확대에 대한 요구도 증가하고 있음. 여성을 위한 정책뿐만 아니라 양성평등을 실현을 위한 문화와 제도 정비의 필요성이 요구됨
- 교육행정과 관련해서는 공교육 강화를 비롯한 다양한 의제가 제시되고 있음. 특히, 코로나 19 확산이 가져온 계층 및 지역 간 교육 격차 해소에 대한 필요성이 요구됨. 도내 어린이집 부실 급식 논란으로 공분을 산 경우가 있어 이에 대한 대책 마련에 시민들의 관심이 높을 것으로 예상함

〈표 4-258〉 경기도 행정 이슈 분류 결과

소분류	이슈키워드
균형발전	행정수도 이전, 국세 차등 배분, 지방교부세율 현실화
여성대표성 확대	여성정책 강화, 양성평등 문화 확산, 성별할당제
교육행정	공교육 강화, 교육격차 해소, 산업별 인력교육 강화, 중고등학교 신입생 무상교육, 어린이집 급식 관리

다. 자치

- 개정된 지방자치법에서 자치 분권의 강화, 자치입법권의 확대를 다룸. 실질적 자치 확대를 위해 광역뿐만 아니라 기초 수준의 자치단체의 역량 강화가 필요함.
- 한국 민주주의 발전에서 가장 부족한 부분이 참여 민주주의(participatory democracy), 특히 지방자치라고 할 수 있음. 기초 수준에서 주민이 직접 참여하는 자치를 실현하기 위해서 광역 수준에서의 주민 자치 권한 확대(예: 주민투표제 시행)를 위한 노력이 필요함

〈표 4-259〉 경기도 자치 이슈 분류 결과

소분류	이슈키워드
자치	자치분권 확대, 자치입법권 확대, 자치단체역량 강화
주민	시민입법플랫폼 도입, 주민자치회 직선제, 주민투표제, 마을공동체법

(4) 사회복지/문화/여성가족/건강/보건

가. 복지: 노인·장애인, 여성·아동·청소년, 다문화

- 한국은 복지 서비스 제공에서 지방자치단체의 역할이 가장 높은 국가 가운데 하나임. 복지 서비스 제공은 그 대상에 따라 노인 및 장애인, 여성, 아동 및 청소년, 이주민 등으로 구분해서 접근해 볼 수 있음. 우선 노인과 장애인을 위한 복지에는 노인종합복지센터 확충, 어르신 문화일자리 마련, 장애인생활체육시설 확충 등이 제안됨
- 아동·청소년 대상으로는 다자녀 장학금 확대와 생애주기별 맞춤형 복지, 청년사회상속제 등 다양한 복지정책이 제시됨
- 이민자에 대한 다문화 교육의 강화가 요구됨. 반면 이주노동자 및 이들의 자녀에 대한 보육에도 힘써야 한다는 의견이 제기됨

〈표 4-260〉 경기도 복지 이슈 분류 결과

소분류	이슈키워드
노인·장애인	노인종합복지센터 확충, 공공실버복합타운 건설, 어르신문화일자리, 저상형 시내버스 시외고속버스 확대, 장애인생활체육시설
여성·아동·청소년	다자녀 장학금 확대, 생애주기별 맞춤형 복지, 중고등학교 신입생 무상교복, 청년사회상속제, 통신복지
다문화	다문화교육 강화, 체류정책 개선, 외국인 아동 보육 지원, 이주노동자 생활지원

나. 보건

- 코로나19 팬데믹 경험 이후 보건의료의 중요성 인식이 커짐. 현재 보건의료 인력과 이를 다룰 수 있는 전문병원이 충분하지 않다는 것을 인식이 생김
- 취약계층의 경우 의료 사각지대에 놓여 있어 감염병 확산의 피해가 더 큼. 이에 대한 대응이 요구됨. 또한, 청소년 및 노인에 적합한 의료서비스에 대한 요구가 지속적으로 제기됨
- 코로나19 확산과 이에 대한 대응의 일환이 '사회적 거리두기'의 피해를 입은 시민들에 대한 지원의 필요성이 제기됨. 특히, 자영업 및 소상공인들은 심각한 생계유지 문제에 직면했음. 국가 차원뿐만 아니라 지방정부 수준에서도 이들의 피해에 대한 지원책 마련이 시급함
- 반려동물 인구의 확산에 따른 문제 해결도 필요함. 반려동물 유기나 이들에 대한 가혹행위 등이 사회 이슈화되면서 반려동물 복지에 대한 관심도 증가함. 건전한 반려동물 문화 정착을 위해 반려동물 진료비 부담 완화를 위한 목소리도 나옴
- 현재 한국의 저출산 문제는 심각한 수준임. 저출산 문제 해결을 위해 육아 및 보육에 관한 지방정부 수준의 대책이 필요함

〈표 4-261〉 경기도 보건 이슈 분류 결과

소분류	이슈키워드
보건의료	보건의료인력 확대, 청소년 맞춤형 건강검진, 취약계층 의료접근성 강화, 공공의료 지원, 건강주치의
감염병/동물관리	코로나19 피해지원, 감염병 전문병원 확충, 반려동물 복지, 반려동물 진료비 부담 완화
저출산	육아휴직, 공공산후조리원 확대, 국공립어린이집 확대, 아이돌봄서비스 확충

다. 문화/관광/체육

- 문화 소비의 수요자인 시민들의 문화향유권을 강화의 목소리가 있음. 또한, 제3국립현충원 건립 등 보훈 관련 요구가 있음
- 코로나19 확산으로 위축되었던 관광에 대한 수요가 늘 것으로 기대됨. 관광 수요자 입장에서 여가관광권 보장, 근로자 휴가지원제도 확대에 관한 목소리가 나오고 있으며, 관광 공급 측면에서는 디지털 기반 관광 인프라 건설, 관광전문인력 양성 등의 필요성이 제기됨
- 엘리트 수준의 스포츠 인프라는 잘 갖추어져 있음. 반면, 생활체육 인구가 크게 늘었음에도 이와 관련한 인프라는 충분하지 않아 이에 대한 이슈가 지속적으로 제기되고 있음

〈표 4-262〉 경기도 문화관광체육 이슈 분류 결과

소분류	이슈키워드
문화예술/유산	문화향유권 강화, 제3국립현충원, 참전유공자 명예수당 인상, 문화예술계 불공정 근절
관광	콘텐츠·관광산업 경쟁력 강화, 여가관광권리 보장, 근로자 휴가지원제도 확대, 디지털 기반 관광 인프라 건설, 관광전문인력 양성
체육	생활스포츠 인프라 확충, 지역체육 공동체화, 체육계 불공정 근절

(5) 환경/소방/재난안전

가. 소방/시민안전: 안전·치안, 자연재난, 사회재난

- 1인가구가 밀집되어 있는 도내 도심 지역 범죄예방부터 먹거리, 주민밀착형 치안 등 다양한 안전에 대한 요구가 있음
- 태풍, 국지성 폭우, 자연발화 산불 등 자연재난에 얼마나 신속하게 대응하느냐에 따라 피해가 달라지므로 재난신속대응 시스템에 대한 관심이 높음
- 인명 피해가 계속 발생하고 있는 산업재해에 대한 대책 마련에 대한 요구도 강하며, 특히 광주 아파트 붕괴사고 이후 부실공사 방지에 대한 관심이 높을 것으로 예상됨

〈표 4-263〉 경기도 소방/시민안전 이슈 분류 결과

소분류	이슈키워드
안전/치안	1인가구 밀집지역 범죄예방, 안전한 먹거리, 주민밀착형 치안, 교통사고 안전거리 조성, 택시안 전시스템 장착
자연재난	산업재해대책, 재난신속대응, 소방인력·장비 확충
사회재난	부실공사방지, 산업재해대책, 사회재난기금

나. 환경보전

- 도민들은 깨끗한 대기에 관한 관심이 높음. 특히 미세먼지 문제에 대한 종합적인 대책을 요구하는 목소리가 커짐. 또한, 기후변화에 선제적인 대처가 필요하다는 것에도 도민 전반적인 공감대가 형성되어 있음
- 깨끗한 물의 사용은 시민의 안전과 건강과 직결되기 때문에 수질환경과 물관리에 관한 관심은 높은 수준에서 유지되었음. 상수원에 대한 보호뿐만 아니라 지하수 관리에 대한 정책도 관심 사항임
- 재활용을 비롯해 효율적 자원순환과 에너지 정책도 중요한 관심사가 되어왔음. 수도권 쓰레기 매립지 확보도 궁극적으로 해결해야 할 쟁점임

〈표 4-264〉 경기도 환경보전 이슈 분류 결과

소분류	이슈키워드
대기보전	탄소중립, 그린뉴딜정책, 친환경자동차, 미세먼지 종합대책, 저산소 스마트산업단지 조성
수질환경/하수	도심하천 국가관리, 도심 물관리 시스템, 상수원 보전
자원순환/에너지	재생에너지, 전기차보급, 재활용품 공공기관 의무구매, 폐기물 처리, 쓰레기 매립지

2) 설문조사 결과

(1) 조사 설계

가. 조사 주요 내용

〈표 4-265〉 경기도 조사 문항 및 세부 내용

구분	세부내용	
응답자 선정 문항	• 성/연령/지역	
정책영역관심도	• 정책영역 관심도	
도시지역발전 영역	도로·교통 분야	• 도로·건설 이슈 관심 키워드 • 대중교통 이슈 관심 키워드 • 철도 이슈 관심 키워드

구분	세부내용	
	주거 분야	<ul style="list-style-type: none"> • 주거재생 이슈 관심 키워드 • 시설계획 이슈 관심 키워드 • 토지관리 이슈 관심 키워드
	지역발전 분야	<ul style="list-style-type: none"> • 지역정책 이슈 관심 키워드 • 국제협력 이슈 관심 키워드 • 지역균형 이슈 관심 키워드
산업/경제 영역	산업 분야	<ul style="list-style-type: none"> • 산업진흥 이슈 관심 키워드 • 농정해양 이슈 관심 키워드 • 투자진흥 이슈 관심 키워드
	경제 분야	<ul style="list-style-type: none"> • 일자리 이슈 관심 키워드 • 민생경제 이슈 관심 키워드 • 사회적경제 이슈 관심 키워드
	노동 분야	<ul style="list-style-type: none"> • 청년 이슈 관심 키워드 • 비정규직 이슈 관심 키워드 • 지역·노사 이슈 관심 키워드
정치/행정자치 영역	정치 분야	<ul style="list-style-type: none"> • 행정구역 이슈 관심 키워드 • 지방정부 이슈 관심 키워드 • 지방의회 이슈 관심 키워드
	행정 분야	<ul style="list-style-type: none"> • 균형발전 이슈 관심 키워드 • 여성대표성 확대 이슈 관심 키워드 • 교육행정 이슈 관심 키워드
	자치 분야	<ul style="list-style-type: none"> • 자치 이슈 관심 키워드 • 주민 이슈 관심 키워드
사회복지/문화/여성가족 영역	복지 분야	<ul style="list-style-type: none"> • 노인·장애인 이슈 관심 키워드 • 여성·아동·청소년 이슈 관심 키워드 • 다문화 이슈 관심 키워드
	보건 분야	<ul style="list-style-type: none"> • 보건의료 이슈 관심 키워드 • 감염병·동물 관리 이슈 관심 키워드 • 저출산 이슈 관심 키워드
	문화관광체육 분야	<ul style="list-style-type: none"> • 문화예술·유산 이슈 관심 키워드 • 관광 이슈 관심 키워드 • 체육 이슈 관심 키워드
환경/소방/재난안전 영역	소방·시민안전 분야	<ul style="list-style-type: none"> • 안전·치안 이슈 관심 키워드 • 자연재난 이슈 관심 키워드 • 사회재난 이슈 관심 키워드
	환경보전 분야	<ul style="list-style-type: none"> • 대기보전 이슈 관심 키워드 • 수질환경·하수 이슈 관심 키워드 • 자원순환·에너지 이슈 관심 키워드

나. 응답자 특성표

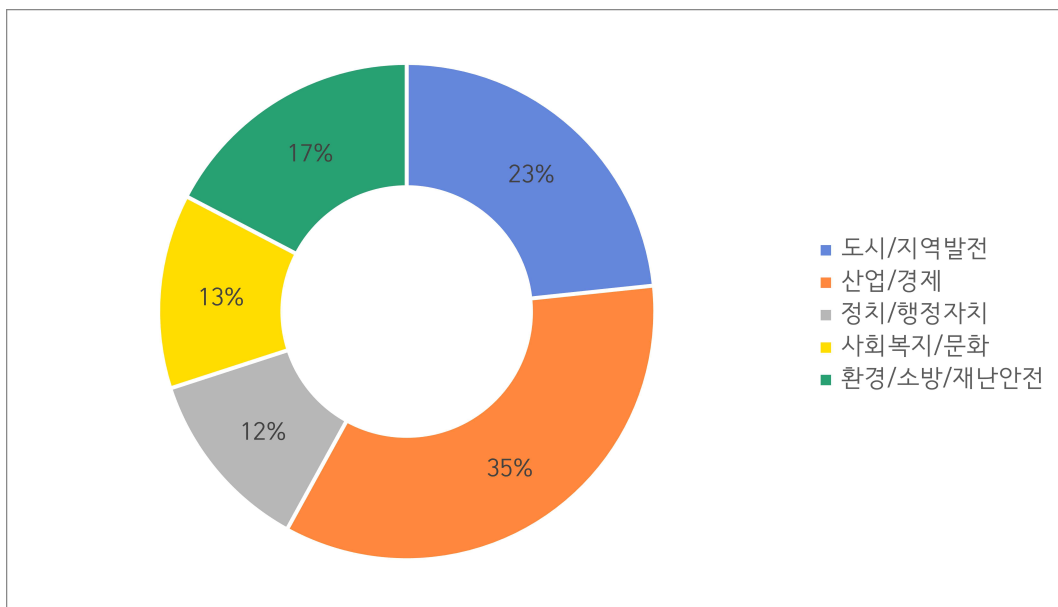
〈표 4-266〉 경기도 응답자 인구사회 특성

		완료 사례수(명)	비율(%)
■ 전 체 ■		(150)	100
성별	남자	(75)	50.0
	여자	(75)	50.0
연령별	2030	(52)	34.7
	4050	(60)	40.0
	60세 이상	(38)	25.3
성/연령별	남2030	(27)	18.0
	남4050	(30)	20.0
	남60+	(18)	12.0
	여2030	(25)	16.7
	여4050	(30)	20.0
	여60+	(20)	13.3

(2) 정책영역 관심도

- 5개 정책영역 가운데 산업/경제(34.7%)와 도시/지역발전(23.3%)에 가장 관심이 많음
 - 다음으로 환경/소방/재난안전(17.3%), 사회복지/문화(12.7%), 정치/행정자치(12.0%) 순임

[그림 4-122] 경기도 정책영역별 관심도



○ 응답자 특성별 분석

- 산업/경제 같은 수도권인 인천시와 마찬가지로 성차는 드러나지 않음. 청년층(40.4%)이 다른 연령층보다 더 높게 나타남
- 도시/지역발전은 4050대 남성(36.7%)은 동연령대 여성(16.7%)보다 뚜렷하게 높게 나타남
- 그 외의 영역에서 성별·연령대에 따른 유의한 차이는 드러나지 않음

〈표 4-267〉 경기도 정책영역별 관심도

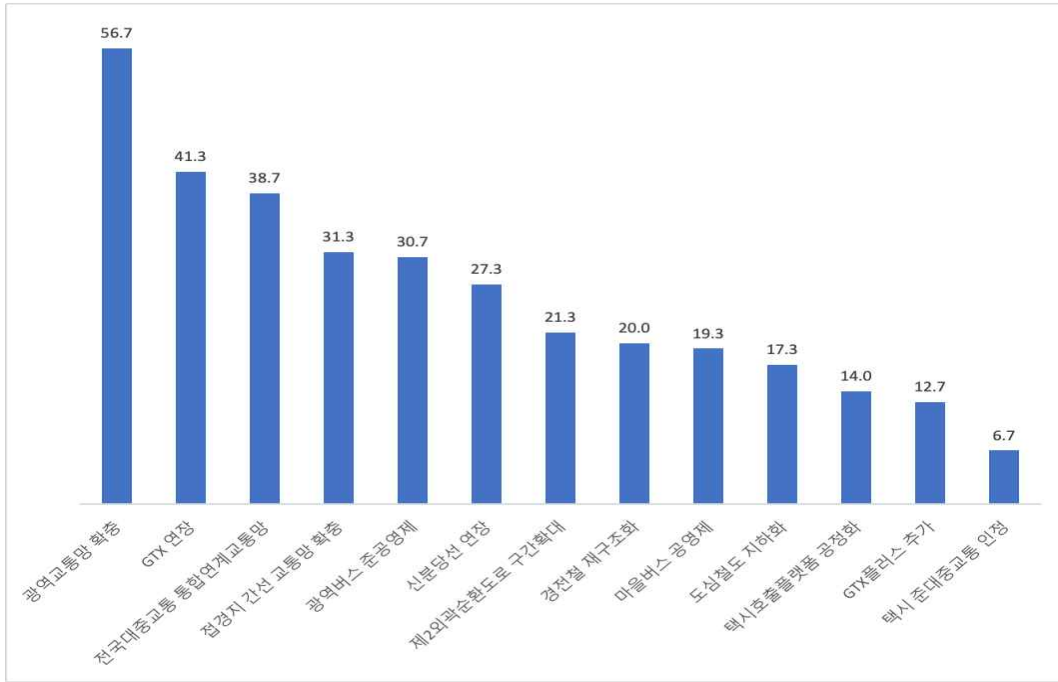
구분	사례수	도시/지역발전	산업/경제	정치/행정자치	사회복지/문화	환경/소방/재난안전	
▣ 전 체 ▣	(150)	23.3	34.7	12.0	12.7	17.3	
성별	남자	(75)	26.7	34.7	14.7	9.3	14.7
	여자	(75)	20.0	34.7	9.3	16.0	20.0
연령별	2030	(52)	19.2	40.4	11.5	9.6	19.2
	4050	(60)	26.7	31.7	13.3	15.0	13.3
	60세 이상	(38)	23.7	31.6	10.5	13.2	21.1
성/연령별	남2030	(27)	14.8	40.7	18.5	11.1	14.8
	남4050	(30)	36.7	30.0	10.0	13.3	10.0
	남60+	(18)	27.8	33.3	16.7	0.0	22.2
	여2030	(25)	24.0	40.0	4.0	8.0	24.0
	여4050	(30)	16.7	33.3	16.7	16.7	16.7
	여60+	(20)	20.0	30.0	5.0	25.0	20.0

(3) 도시지역발전

가. 도로·교통

- 도로·교통 이슈 키워드 중 광역교통망 확충(56.7%)이 가장 큰 관심을 얻음. 그 뒤로 GTX 연장, 전국대중교통 통합연계교통망(38.7%)이 중요한 이슈로 선정되었음. 경기도의 교통 관련 핵심 이슈는 서울 접근성인 것이 분명하게 드러남
- 상대적으로 광역버스 준공영제(30.7%)나 택시와 관련한 이슈(준대중교통 인정, 택시호출플랫폼 공정화)에는 관심이 낮은 것으로 나타남

[그림 4-123] 경기도 도로/교통 이슈 관심 키워드



○ 응답자 특성별 분석

- 광역교통망 확충을 선정한 비율은 전반적으로 높으나 특히 남성(64.0%)이 여성(49.3%)보다 유의하게 더 높은 것으로 나타남
- 전국대중교통 통합연계교통망은 연령대가 높아질수록 더 큰 관심을 기울이는 것으로 나타남
- GTX 연장에서 유의한 성차는 드러나지 않음. 그러나 4050대는 다른 연령대보다 GTX연장에 관심이 덜 함

<표 4-268> 경기도 도로/교통 이슈 관심 키워드

BASE : SQ1=8)	사례수	광역교통망 확충	제2외곽 순환도로 구간확대	접경지 간선 교통망 확충	광역버스 준공영제	택시 준대중 교통 인정	택시 호출 플랫폼 공정화	
▣ 전 체 ▣	(150)	56.7	21.3	31.3	30.7	6.7	14.0	
성별	남자	(75)	64.0	21.3	30.7	34.7	6.7	14.7
	여자	(75)	49.3	21.3	32.0	26.7	6.7	13.3
연령별	2030	(52)	61.5	21.2	23.1	30.8	3.8	19.2
	4050	(60)	55.0	18.3	36.7	23.3	8.3	15.0
	60세 이상	(38)	52.6	26.3	34.2	42.1	7.9	5.3

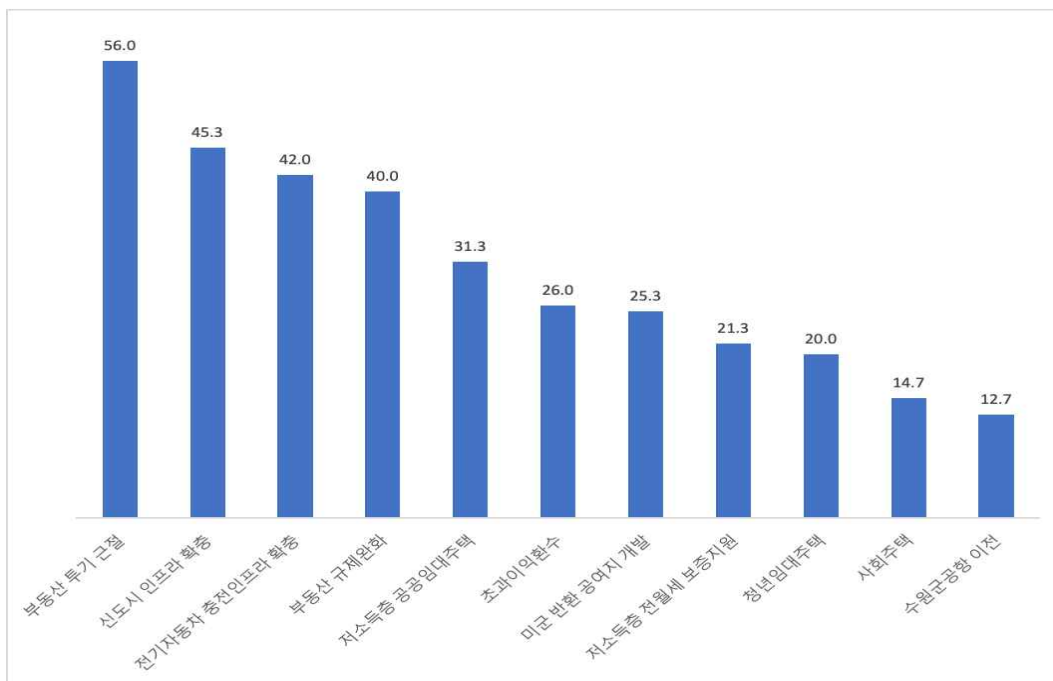
〈표 4-268〉 경기도 도로·교통 이슈 관심 키워드 (계속)

BASE : SQ1=8)		전국대중교통 통합연계 교통망	마을버스 공영제	GTX 연장	GTX 플러스 추가	신분당선 연장	경전철 재구조화	도심철도 지하화
▣ 전 체 ▣		38.7	19.3	41.3	12.7	27.3	20.0	17.3
성별	남자	42.7	17.3	40.0	13.3	30.7	20.0	21.3
	여자	34.7	21.3	42.7	12.0	24.0	20.0	13.3
연령별	2030	25.0	17.3	46.2	19.2	23.1	25.0	13.5
	4050	43.3	21.7	31.7	11.7	26.7	11.7	16.7
	60세 이상	50.0	18.4	50.0	5.3	34.2	26.3	23.7

나. 주거

- 주거 이슈 키워드 중 부동산투기 근절(56.0%), 신도시 인프라 확충(45.3%), 아파트 등 주거지에 전기자동차 충전인프라 확충(36.7%), 부동산 규제완화(40.0%) 등에 높은 관심을 가진 것으로 나타남
- 부동산 투기 근절에 가장 큰 관심을 보였다든 점, 이와 상충하는 요구인 부동산 규제완화에 대한 관심도 높았으나 둘 간에는 약 16.0%p 정도의 차이가 있다는 점에서 이번 지방선거에서 경기도는 집값 상승보다는 집값 안정이 더 중요한 정책 이슈라고 볼 수 있음

[그림 4-124] 경기도 주거 이슈 관심 키워드



○ 응답자 특성별 분석

- 부동산 투기 근절에 대한 관심에서 성별·연령대별 차이가 있다고 보기 어려움
- 신도시 인프라 확충에 대한 관심에서는 남성(53.3%)이 여성(37.3%)보다 더 큰 것으로 나타남
- 저소득층 공공임대주택에 대한 관심은 연령대가 높아질수록 커짐. 2030에서 25.0%, 4050에서 28.3%, 60대 이상에서는 44.7%로 뚜렷하게 증가함. 경기도 주민들 가운데 저소득 노년층 가운데 공공임대주택에 대한 수요가 클 수 있음을 의미함

〈표 4-269〉 경기도 주거 이슈 관심 키워드

BASE : SQ1=8)		사례수	신도시 인프라 확충	저소득층 전월세 보증지원	청년임대 주택	저소득층 공공임대 주택	사회주택	수원 준공항 이전
■ 전 체 ■		(150)	45.3	21.3	20.0	31.3	14.7	12.7
성별	남자	(75)	53.3	17.3	17.3	28.0	16.0	10.7
	여자	(75)	37.3	25.3	22.7	34.7	13.3	14.7
연령별	2030	(52)	48.1	26.9	25.0	25.0	13.5	15.4
	4050	(60)	48.3	15.0	16.7	28.3	23.3	6.7
	60세 이상	(38)	36.8	23.7	18.4	44.7	2.6	18.4

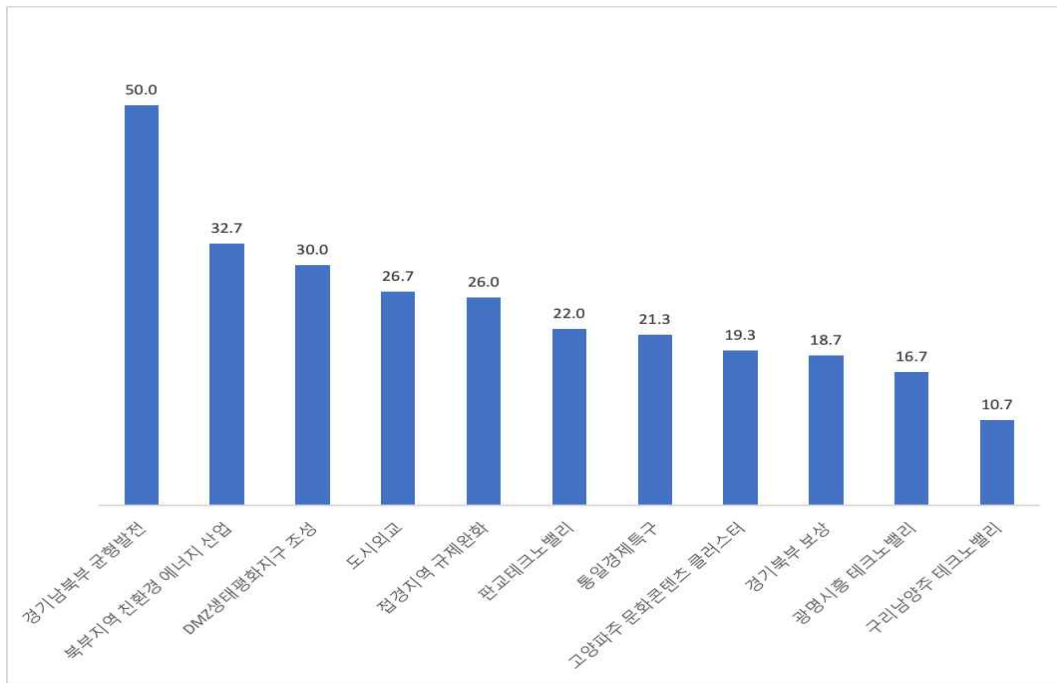
〈표 4-269〉 경기도 주거 이슈 관심 키워드 (계속)

BASE : SQ1=8)		미군 반환 공여지 개발	전기자동차 충전인프라 확충	부동산 투기 근절	부동산 규제완화	초과이익환수
■ 전 체 ■		25.3	42.0	56.0	40.0	26.0
성별	남자	25.3	46.7	57.3	44.0	28.0
	여자	25.3	37.3	54.7	36.0	24.0
연령별	2030	15.4	36.5	55.8	36.5	23.1
	4050	23.3	40.0	53.3	40.0	26.7
	60세 이상	42.1	52.6	60.5	44.7	28.9

다. 지역발전

- 지역발전 이슈 키워드 중 경기 남북부 균형발전(50.0%)을 제외하면, 대체로 관심 수준이 낮은 것으로 나타남. 특히, 구체적 지역거점을 설정한 지역개발 이슈(예: 구리·남양주 테크노밸리)의 경우 10~20% 수준에 그침. 이러한 경향성은 서울시에서도 유사하게 나타남

[그림 4-125] 경기도 지역발전 이슈 관심 키워드



○ 응답자 특성별 분석

- 연령대가 높아질수록 경기남북부 균형발전(34.6% → 55.0% → 63.2%)과 DMZ생태평화지구 조성(17.3% → 33.3% → 42.1%)에 대한 관심은 커짐
- 북부지역 친환경에너지산업에 대한 관심에서 뚜렷한 성차가 발견됨(여성 42.7%, 남성 22.7%)

〈표 4-270〉 경기도 지역발전 이슈 관심 키워드

BASE : SQ1=8		사례수	고양파주 문화콘텐츠 클러스터	광명시흥 테크노밸리	구리 남양주 테크노밸리	판교 테크노밸리	북부지역 친환경 에너지 산업	도시외교
▣ 전 체 ▣		(150)	19.3	16.7	10.7	22.0	32.7	26.7
성별	남자	(75)	21.3	14.7	16.0	25.3	22.7	32.0
	여자	(75)	17.3	18.7	5.3	18.7	42.7	21.3
연령별	2030	(52)	19.2	19.2	15.4	21.2	38.5	36.5
	4050	(60)	21.7	10.0	10.0	21.7	25.0	18.3
	60세 이상	(38)	15.8	23.7	5.3	23.7	36.8	26.3

〈표 4-270〉 경기도 지역발전 이슈 관심 키워드 (계속)

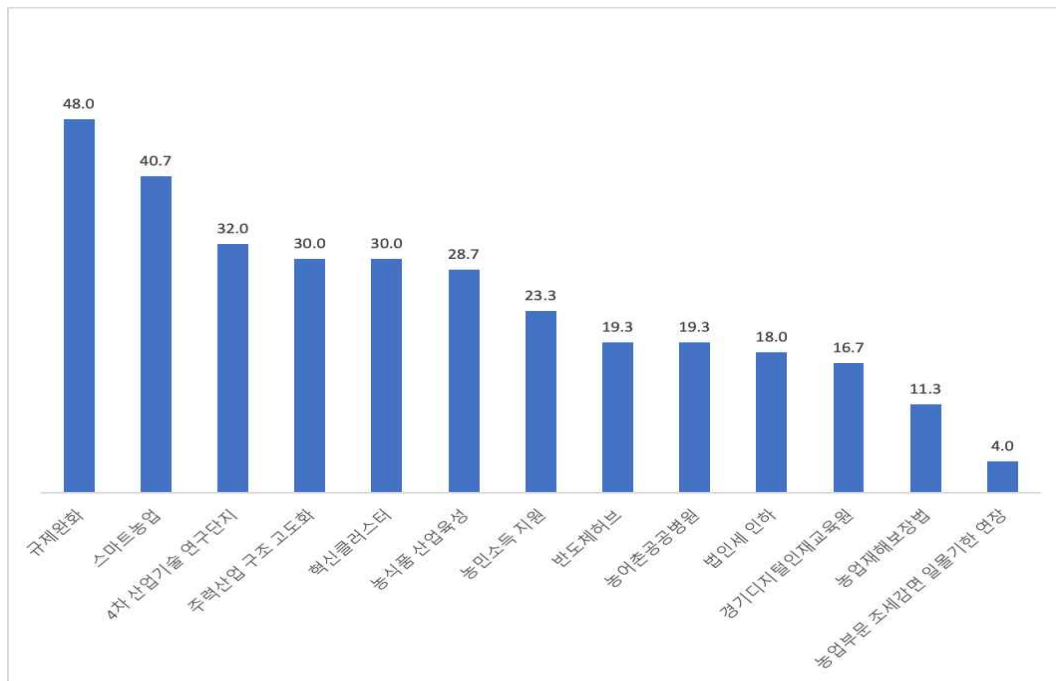
BASE : SQ1=8)		DMZ생태평화지구 조성	통일경제특구	접경지역 규제완화	경기북부 보상	경기남북부 균형발전
▣ 전 체 ▣		30.0	21.3	26.0	18.7	50.0
성별	남자	29.3	14.7	24.0	20.0	46.7
	여자	30.7	28.0	28.0	17.3	53.3
연령별	2030	17.3	21.2	23.1	23.1	34.6
	4050	33.3	11.7	26.7	13.3	55.0
	60세 이상	42.1	36.8	28.9	21.1	63.2

(4) 산업/경제

가. 산업

- 산업 이슈 키워드 중 규제완화(48.0%)와 스마트농업(40.7%)를 제외하면 대체로 낮은 관심을 보임. 규제완화가 시장 중심의 보수적 정책 선호를 반영하는 것은 아님. 이는 법인세 인하에 대한 낮은 관심(18.0%)에서 확인할 수 있음

[그림 4-126] 경기도 산업 이슈 관심 키워드



○ 응답자 특성별 분석

- 서울시 결과와는 달리 규제완화에 대한 관심에서 성차는 나타나지 않음. 그러나 연령대가

높아짐에 따라 규제완화에 대한 관심은 뚜렷하게 증가함(38.5% → 43.3% → 68.4%)
 - 스마트농업에 대한 관심은 60대 이상 남성에서 66.7%에 이룸. 동 연령대 여성의 경우 그 비율이 35.0%에 그침. 이는 은퇴 후 귀농을 고려하는 노년층이 주로 남성인 것으로 설명할 수 있음

〈표 4-271〉 경기도 산업 이슈 관심 키워드

BASE : SQ1=8)	사례수	4차 산업기술 연구단지	주력산업 구조 고도화	혁신 클러스터	농식품 산업육성	반도체 허브	농업부문 조세감면 일몰기한 연장	
▣ 전 체 ▣	(150)	32.0	30.0	30.0	28.7	19.3	4.0	
성별	남자	(75)	36.0	32.0	37.3	18.7	18.7	5.3
	여자	(75)	28.0	28.0	22.7	38.7	20.0	2.7
연령별	2030	(52)	36.5	25.0	26.9	26.9	26.9	5.8
	4050	(60)	28.3	30.0	28.3	33.3	18.3	1.7
	60세 이상	(38)	31.6	36.8	36.8	23.7	10.5	5.3

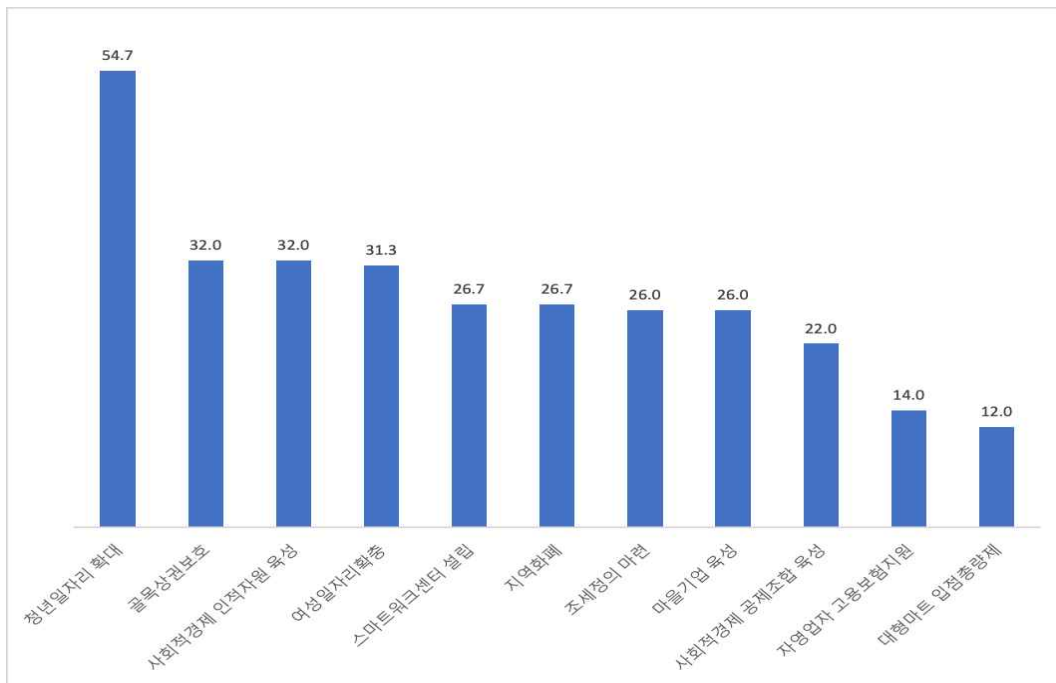
〈표 4-271〉 경기도 산업 이슈 관심 키워드 (계속)

BASE : SQ1=8)	농민소득 지원	스마트 농업	농어촌 공공병원	농업재해 보장법	규제완화	법인세 인하	경기 디지털 인재교육원	
▣ 전 체 ▣	23.3	40.7	19.3	11.3	48.0	18.0	16.7	
성별	남자	21.3	42.7	20.0	2.7	49.3	25.3	18.7
	여자	25.3	38.7	18.7	20.0	46.7	10.7	14.7
연령별	2030	17.3	38.5	17.3	9.6	38.5	17.3	11.5
	4050	26.7	36.7	18.3	10.0	43.3	18.3	18.3
	60세 이상	26.3	50.0	23.7	15.8	68.4	18.4	21.1

나. 경제

○ 경제 이슈 키워드 중 청년일자리 확대(54.7%)를 제외한 대부분의 이슈에 관심이 적은 것으로 나타남. 수도권인 서울시와 인천시 결과와는 차이를 보임

[그림 4-127] 경기도 경제 이슈 관심 키워드



○ 응답자 특성별 분석

- 청년일자리 이슈는 60대 이상에서 73.7%로 가장 높게 나타나는데, 이는 좋은 일자리를 얻는 것이 어려운 상황에서 청년층 자녀를 둔 부모 역시 청년 일자리 확대에 관심이 많으리라 예상함. 이러한 경향이 어느정도 반영된 결과일 수 있음
- 사회적경제에 대해 연령대가 높아질수록 관심이 증가하는 것을 확인할 수 있음

〈표 4-272〉 경기도 경제 이슈 관심 키워드

BASE : SQ1=8)		사례수	청년일자리 확대	스마트 워크센터 설립	여성일자리 확충	지역화폐	조세정의 마련	대형마트 입점 총량제
▣ 전 체 ▣		(150)	54.7	26.7	31.3	26.7	26.0	12.0
성별	남자	(75)	58.7	29.3	18.7	29.3	36.0	9.3
	여자	(75)	50.7	24.0	44.0	24.0	16.0	14.7
연령별	2030	(52)	51.9	28.8	26.9	26.9	23.1	9.6
	4050	(60)	45.0	25.0	40.0	21.7	26.7	11.7
	60세 이상	(38)	73.7	26.3	23.7	34.2	28.9	15.8

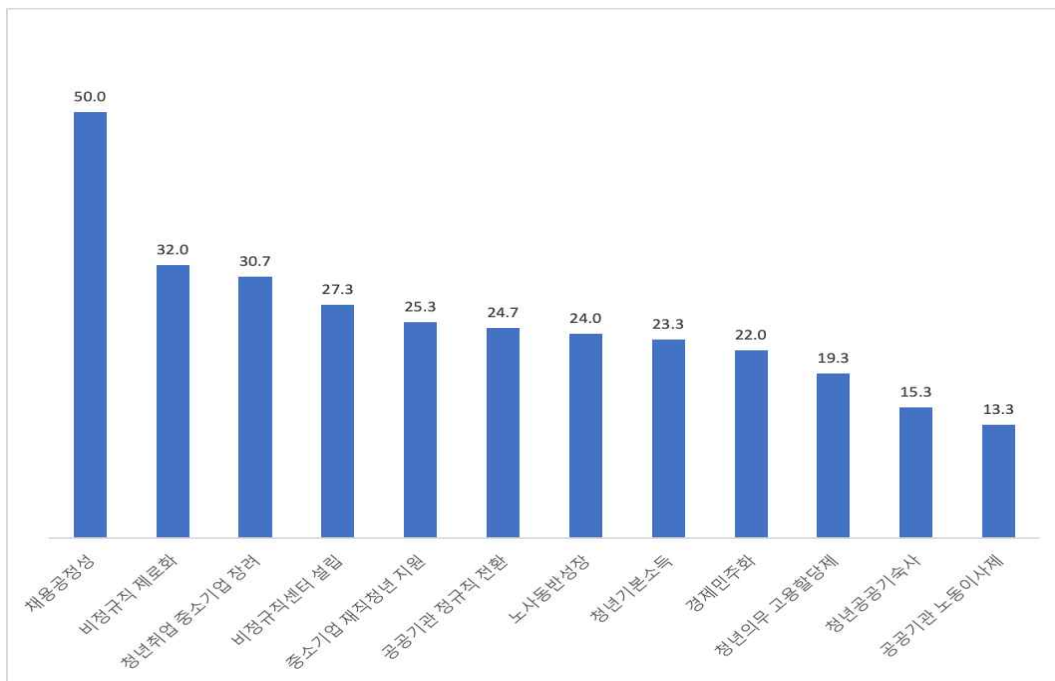
〈표 4-272〉 경기도 경제 이슈 관심 키워드 (계속)

BASE : SQ1=8)		골목상권보호	자영업자 고용보험지원	마을기업 육성	사회적경제 공제조합 육성	사회적경제 인적자원 육성
▣ 전 체 ▣		32.0	14.0	26.0	22.0	32.0
성별	남자	26.7	12.0	28.0	21.3	32.0
	여자	37.3	16.0	24.0	22.7	32.0
연령별	2030	25.0	15.4	25.0	19.2	21.2
	4050	33.3	15.0	26.7	15.0	35.0
	60세 이상	39.5	10.5	26.3	36.8	42.1

다. 노동

- 노동 이슈 키워드 중 채용공정성(50.0%)을 제외한 대부분의 이슈가 30% 미만임
- 청년공공기숙사(15.3%), 공공기관 노동이사제(13.3%), 청년의무고용 할당제(19.3%) 등 더욱 적극적인 제도 기반 이슈에는 관심이 낮은 것으로 나타남
- 인천시와 마찬가지로 청년 의무고용하는 방식보다는 채용공정성을 높이고 청년 취업 기업에 대한 인센티브를 주는 것에 더 관심을 보인다는 추론이 가능함

[그림 4-128] 경기도 노동 이슈 관심 키워드



○ 응답자 특성별 분석

- 비정규직 제로화는 4050세대에서 가장 낮게 나타남. 이는 서울시 결과와 정반대 결과임. 이처럼 서울시 결과와의 차이는 작은 표본크기에 기인하는 것일 수도 있으므로 해석에 유의해야 함
- 경기도에서 노사동반성장에 관한 관심은 연령대가 높아질수록 뚜렷하게 증가함

〈표 4-273〉 경기도 노동 이슈 관심 키워드

BASE : SQ1=8)	사례수	청년기본 소득	청년공공 기숙사	청년취업 중소기업 장려	청년의무 고용할당제	중소기업 재직청년 지원	비정규직 제로화	
▣ 전 체 ▣	(150)	23.3	15.3	30.7	19.3	25.3	32.0	
성별	남자	(75)	30.7	14.7	30.7	16.0	21.3	24.0
	여자	(75)	16.0	16.0	30.7	22.7	29.3	40.0
연령별	2030	(52)	28.8	7.7	23.1	26.9	36.5	40.4
	4050	(60)	23.3	20.0	33.3	11.7	13.3	20.0
	60세 이상	(38)	15.8	18.4	36.8	21.1	28.9	39.5

〈표 4-273〉 경기도 노동 이슈 관심 키워드 (계속)

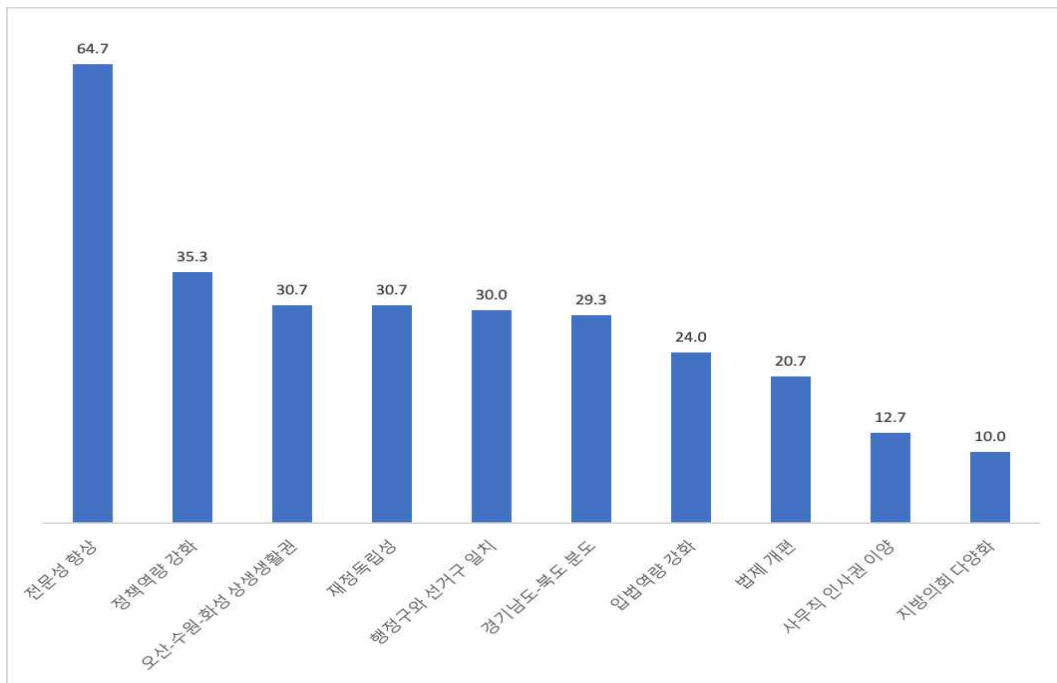
BASE : SQ1=8)	비정규직센터 설립	공공기관 정규직 전환	노사동반성장	채용공정성	공공기관 노동이사제	경제민주화	
▣ 전 체 ▣	27.3	24.7	24.0	50.0	13.3	22.0	
성별	남자	24.0	25.3	32.0	53.3	14.7	18.7
	여자	30.7	24.0	16.0	46.7	12.0	25.3
연령별	2030	17.3	28.8	11.5	48.1	9.6	17.3
	4050	28.3	20.0	23.3	46.7	16.7	23.3
	60세 이상	39.5	26.3	42.1	57.9	13.2	26.3

(5) 정치/행정자치

가. 정치

- 정치 분야 이슈 키워드 중 지방의회의 전문성 향상(64.7%)을 제외한 다른 이슈에 관한 관심은 크지 않음. 서울시, 인천시와 비교할 때 이는 확연하게 다른 결과임. 해석에 유의해야 함

[그림 4-129] 경기도 정치 이슈 관심 키워드



○ 응답자 특성별 분석

- 자치단체 재정독립성 이슈에서 청장년층과 노년층 사이에 관심의 차이가 뚜렷하게 나타났음. 2030세대의 경우 21.2%인 것에 반해 4050세대는 25.0%, 60대 이상은 52.6%의 비율을 보임
- 같은 이슈에서 성차도 발견됨. 여성의 경우 21.3%, 남성은 40.0%로 남성이 재정독립성에 관해 더 큰 관심을 보였음

<표 4-274> 경기도 정치 이슈 관심 키워드

BASE : SQ1=8)	사례수	경기남도·북도 분도	오산·수원·화성 상생생활권	행정구와 선거구 일치	재정독립성	입법역량 강화	법제 개편	
■ 전 체 ■	(150)	29.3	30.7	30.0	30.7	24.0	20.7	
성별	남자	(75)	32.0	32.0	24.0	40.0	20.0	22.7
	여자	(75)	26.7	29.3	36.0	21.3	28.0	18.7
연령별	2030	(52)	19.2	40.4	25.0	21.2	17.3	25.0
	4050	(60)	26.7	20.0	33.3	25.0	25.0	20.0
	60세 이상	(38)	47.4	34.2	31.6	52.6	31.6	15.8

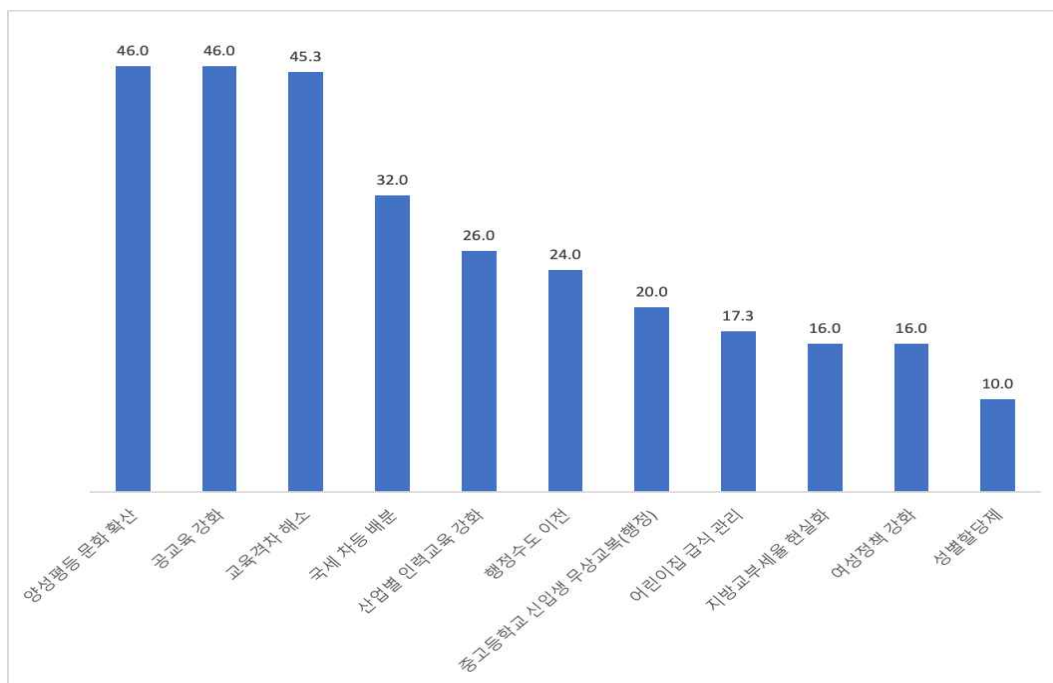
〈표 4-274〉 경기도 정치 이슈 관심 키워드 (계속)

BASE : SQ1=8)		사무직 인사권 이양	전문성 향상	정책역량 강화	지방의회 다양화
■ 전 체 ■		12.7	64.7	35.3	10.0
성별	남자	13.3	58.7	38.7	8.0
	여자	12.0	70.7	32.0	12.0
연령별	2030	19.2	67.3	28.8	11.5
	4050	11.7	55.0	38.3	11.7
	60세 이상	5.3	76.3	39.5	5.3

나. 행정

- 서울시, 인천시와 마찬가지로 행정 이슈 키워드 중 가장 높은 관심을 보인 것은 양성평등문화 확산(46.0%)이었음. 여성이 더 관심을 보이리라는 예상과는 다르게 경기도에서는 오히려 남성(50.7%)이 여성(41.3%)보다 더 큰 관심을 보임. 그러나 여성정책 강화는 16.0%에 그침. 이는 양성평등문화 정착과 여성정책을 같은 맥락에서 이해하는 것이 아님을 보여주는 결과임
- 공교육 강화(46.0%), 교육격차 해소(45.3%) 등 교육행정에 관한 이슈 키워드도 높은 비율을 보임. 이는 코로나19 확산에 따른 비대면 수업 진행, 사교육 증가 등에 따른 교육 격차 발생에 대한 우려가 반영된 것으로 분석됨

[그림 4-130] 경기도 행정 이슈 관심 키워드



○ 응답자 특성별 분석

- 연령대가 높아질수록 공교육 강화에 동의하는 비율은 뚜렷하게 증가하지만, 교육 격차 해소에 대한 것은 오히려 감소함. 이 결과는 공교육의 강화와 교육 격차의 해소를 같은 관점에서 보는 것이 아니라는 것을 방증함
- 행정수도 이전에서 성차가 확인됨. 즉 남성은 30.7%, 여성은 17.3%에 불과함

〈표 4-275〉 경기도 행정 이슈 관심 키워드

BASE : SQ1=8)		사례수	행정수도 이전	국세 차등 배분	지방교부세율 현실화	여성정책 강화	양성평등 문화 확산	성별할당제
▣ 전 체 ▣		(150)	24.0	32.0	16.0	16.0	46.0	10.0
성별	남자	(75)	30.7	32.0	22.7	5.3	50.7	8.0
	여자	(75)	17.3	32.0	9.3	26.7	41.3	12.0
연령별	2030	(52)	23.1	28.8	7.7	15.4	40.4	7.7
	4050	(60)	26.7	33.3	16.7	15.0	43.3	11.7
	60세 이상	(38)	21.1	34.2	26.3	18.4	57.9	10.5

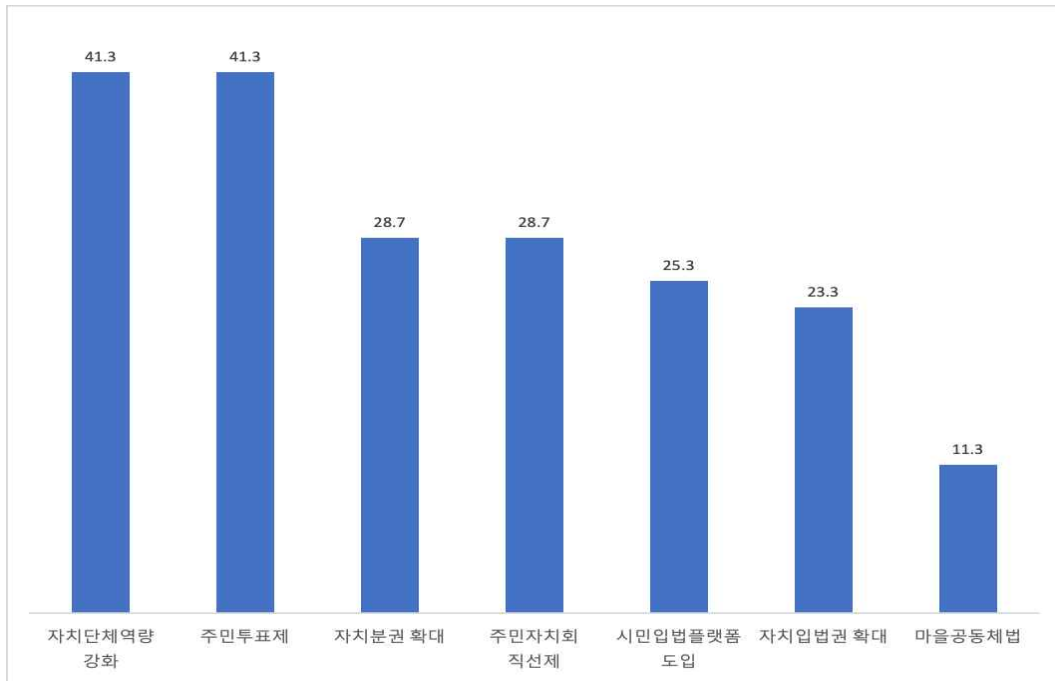
〈표 4-275〉 경기도 행정 이슈 관심 키워드 (계속)

BASE : SQ1=8)		공교육 강화	교육격차 해소	산업별 인력교육 강화	중고등학교 신입생 무상교복(행정)	어린이집 급식 관리
▣ 전 체 ▣		46.0	45.3	26.0	20.0	17.3
성별	남자	49.3	45.3	24.0	16.0	13.3
	여자	42.7	45.3	28.0	24.0	21.3
연령별	2030	30.8	50.0	21.2	19.2	23.1
	4050	53.3	45.0	18.3	18.3	15.0
	60세 이상	55.3	39.5	44.7	23.7	13.2

다. 자치

- 자치 이슈 키워드 중 자치단체 역량강화(41.3%), 주민투표제(41.3%)에 관심이 높았음. 나머지 이슈는 대부분이 10~20% 대에 머물렀음

[그림 4-131] 경기도 자치 이슈 관심 키워드



○ 응답자 특성별 분석

- 자치단체역량 강화에서는 성차는 있으나 표본크기를 고려할 때 유의한 것으로 보기 어려움. 수도권인 인천시와는 달리 연령대별 차이도 뚜렷하지 않음
- 자치분권 확대에 대해서는 남성이 여성보다, 자치입법권 확대에 대해서는 여성이 남성보다 더 큰 관심을 보인 것으로 나타남

〈표 4-276〉 경기도 자치 이슈 관심 키워드

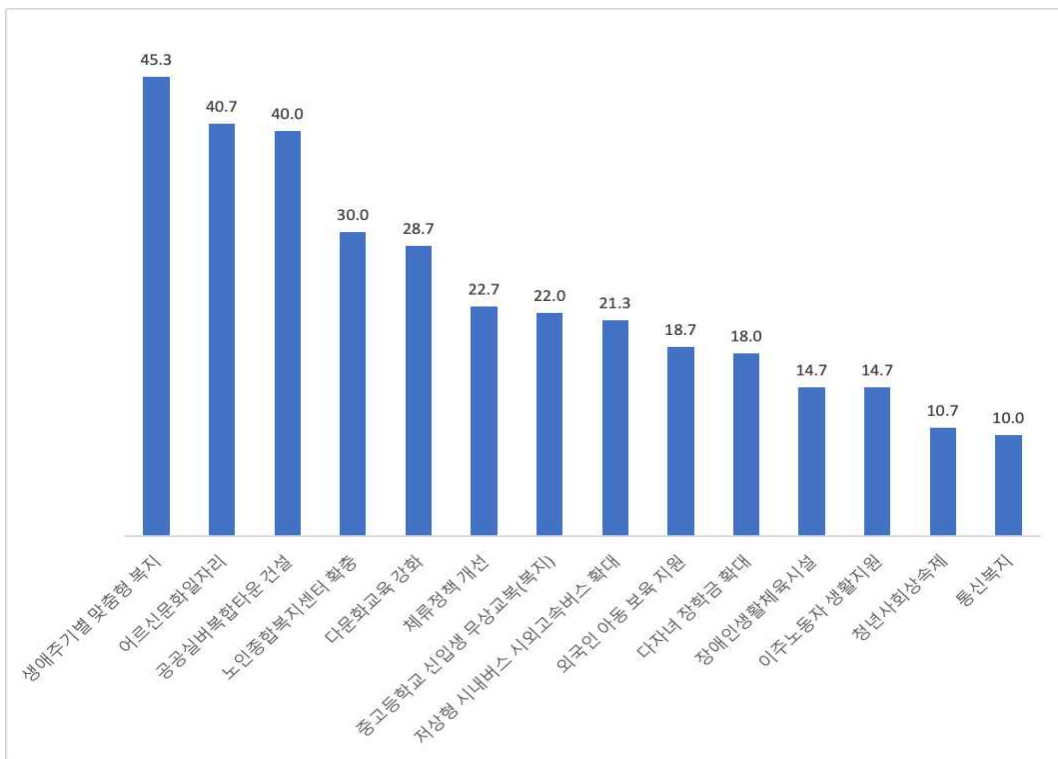
BASE : SQ1=8)		사례수	자치분권 확대	자치입법권 확대	자치단체 역량 강화	시민입법 플랫폼 도입	주민자치회 직선제	주민투표제	마을 공동체법
▣ 전 체 ▣		(150)	28.7	23.3	41.3	25.3	28.7	41.3	11.3
성별	남자	(75)	36.0	17.3	44.0	26.7	24.0	41.3	8.0
	여자	(75)	21.3	29.3	38.7	24.0	33.3	41.3	14.7
연령별	2030	(52)	17.3	26.9	40.4	32.7	21.2	42.3	7.7
	4050	(60)	35.0	16.7	43.3	16.7	28.3	40.0	11.7
	60세 이상	(38)	34.2	28.9	39.5	28.9	39.5	42.1	15.8

(6) 사회복지/문화

가. 복지

- 복지 이슈 키워드 중 생애주기별 맞춤형 복지(45.3%), 어르신문화일자리(40.7%), 공공실버 복합타운 건설(40.0%) 등이 비교적 높은 관심을 받았음
- 상대적으로 장애인 및 이주민 복지에는 낮은 관심을 보임. 이러한 결과는 수도권을 구성하고 있는 서울시, 인천시에서도 나타남

[그림 4-132] 경기도 복지 이슈 관심 키워드



○ 응답자 특성별 분석

- 생애주기별 맞춤형 복지에서 성차와 연령대별 차이가 감지됨. 남성(38.7%)보다 여성(52.0%)이 더 큰 관심을 보이고, 연령대가 높아질수록 관심이 커지는 경향을 보임
- 그 외의 이슈에서 유의한 성차나 연령대별 차이는 확인되지 않음

〈표 4-277〉 경기도 복지 이슈 관심 키워드

BASE : SQ1=8)		사례수	노인종합복 지센터 확충	공공실버 복합타운 건설	어르신 문화 일자리	저상형 시내버스 시외고속버스 확대	장애인 생활체육시설	다자녀 장학금 확대
▣ 전 체 ▣		(150)	30.0	40.0	40.7	21.3	14.7	18.0
성별	남자	(75)	29.3	41.3	37.3	13.3	10.7	21.3
	여자	(75)	30.7	38.7	44.0	29.3	18.7	14.7
연령별	2030	(52)	25.0	34.6	42.3	32.7	15.4	25.0
	4050	(60)	30.0	36.7	33.3	16.7	18.3	10.0
	60세 이상	(38)	36.8	52.6	50.0	13.2	7.9	21.1

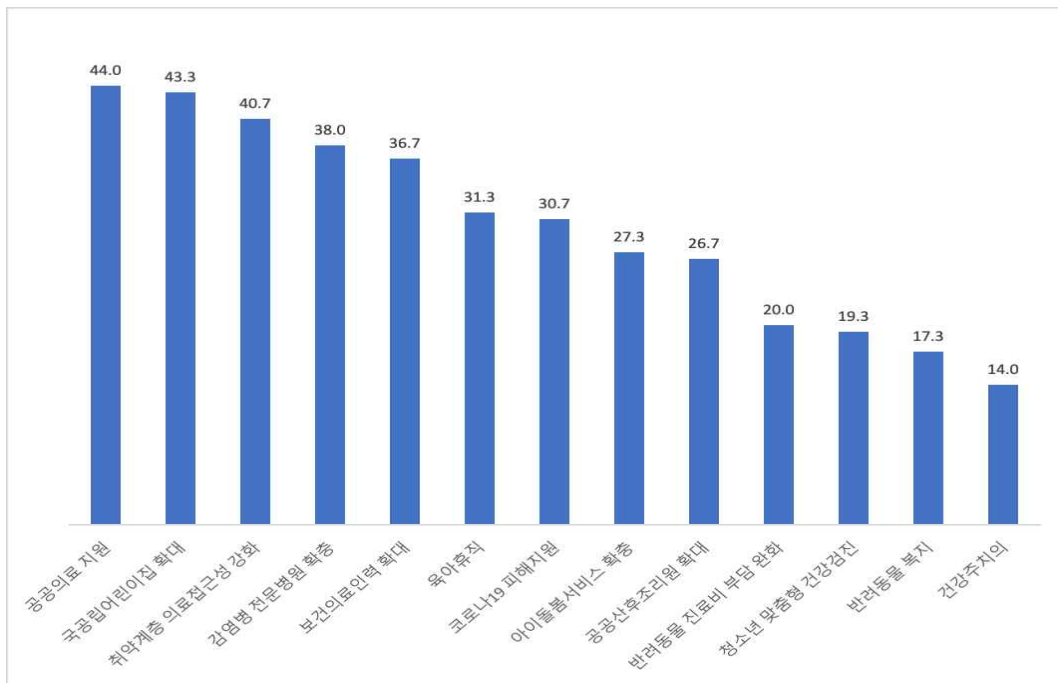
〈표 4-277〉 경기도 복지 이슈 관심 키워드 (계속)

BASE : SQ1=8)		생애주기별 맞춤형 복지	중고등학교 신입생 무상교복 (복지)	청년사회 상속제	통신복지	다문화교육 강화	체류정책 개선	외국인 아동 보육 지원	이주노동자 생활지원
▣ 전 체 ▣		45.3	22.0	10.7	10.0	28.7	22.7	18.7	14.7
성별	남자	38.7	20.0	14.7	5.3	32.0	21.3	18.7	14.7
	여자	52.0	24.0	6.7	14.7	25.3	24.0	18.7	14.7
연령별	2030	36.5	23.1	13.5	5.8	26.9	17.3	9.6	7.7
	4050	41.7	25.0	8.3	13.3	23.3	20.0	23.3	18.3
	60세 이상	63.2	15.8	10.5	10.5	39.5	34.2	23.7	18.4

나. 보건

- 보건 이슈 키워드 중 공공의료지원(44.0%), 취약계층 의료접근성 강화(40.7%), 감염병전문 병원 확충 등 보건의료 키워드와 국공립어린이집 확대(43.3%)와 같은 저출산 키워드가 많은 관심을 받음
- 코로나19 상황이 호전되고 있는 상황에서 코로나19 피해지원에 대한 관심은 30.7%로 높다고 보기는 어려움

[그림 4-133] 경기도 보건 이슈 관심 키워드



○ 응답자 특성별 분석

- 공공의료 지원에서 성차는 드러나지 않음. 반면, 취약계층 의료접근성 강화에 대해서는 여성(50.7%)이 남성(30.7%)보다 뚜렷하게 더 큰 관심을 보임
- 연령대가 높아질수록 공공의료 지원, 감염병전문병원 확충, 그리고 국공립 어린이집 확대에 관한 관심은 커지는 것으로 나타남

<표 4-278> 경기도 보건 이슈 관심 키워드

BASE : SQ1=8)	사례수	보건의료인력 확대	청소년 맞춤형 건강검진	취약계층 의료접근성 강화	공공의료 지원	건강 주치의	코로나19 피해지원	
▣ 전 체 ▣	(150)	36.7	19.3	40.7	44.0	14.0	30.7	
성별	남자	(75)	41.3	18.7	30.7	42.7	10.7	30.7
	여자	(75)	32.0	20.0	50.7	45.3	17.3	30.7
연령별	2030	(52)	34.6	26.9	44.2	32.7	7.7	23.1
	4050	(60)	38.3	15.0	41.7	46.7	16.7	30.0
	60세 이상	(38)	36.8	15.8	34.2	55.3	18.4	42.1

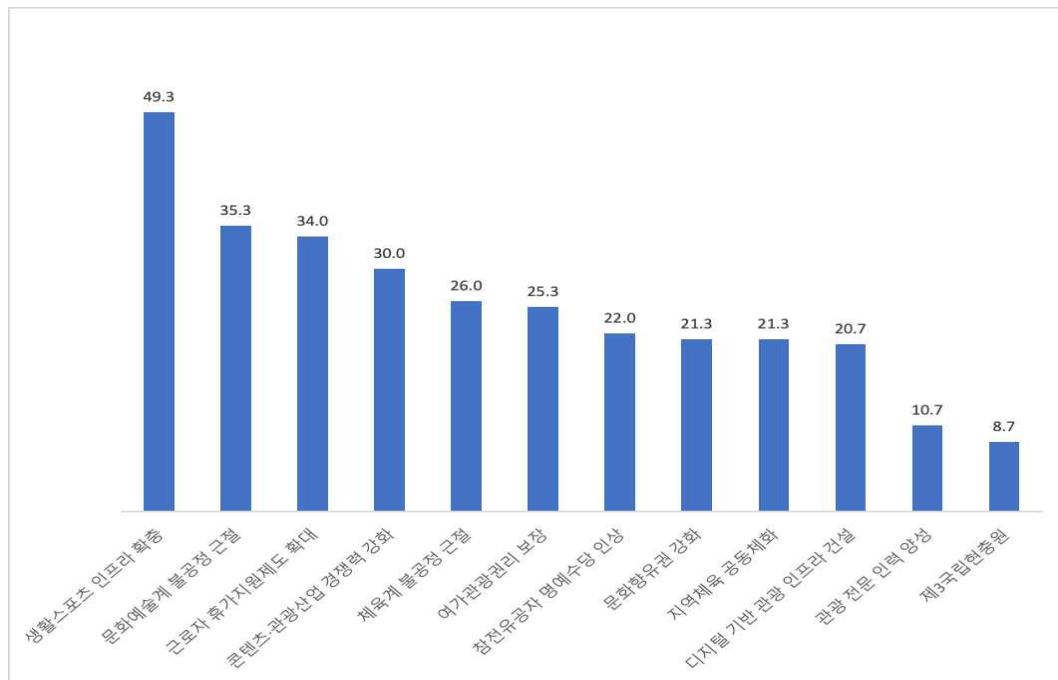
〈표 4-278〉 경기도 보건 이슈 관심 키워드 (계속)

BASE : SQ1=8)		감염병 전문병원 확충	반려동물 복지	반려동물 진료비 부담 완화	육아휴직	공공산후 조리원 확대	국공립 어린이집 확대	아이돌봄 서비스 확충
▣ 전 체 ▣		38.0	17.3	20.0	31.3	26.7	43.3	27.3
성별	남자	38.7	12.0	12.0	29.3	26.7	45.3	22.7
	여자	37.3	22.7	28.0	33.3	26.7	41.3	32.0
연령별	2030	30.8	25.0	25.0	44.2	23.1	36.5	28.8
	4050	40.0	13.3	10.0	20.0	21.7	40.0	23.3
	60세 이상	44.7	13.2	28.9	31.6	39.5	57.9	31.6

다. 문화관광체육

- 문화관광체육 이슈 키워드 중 생활체육 인프라 확충(49.3%)이 가장 큰 관심을 끈 키워드임. 문화예술계 불공정 근절(35.3%), 근로자휴가지원제도 확대(34.0%) 등이 비교적 중요한 이슈로 볼 수 있음

[그림 4-134] 경기도 문화관광체육 이슈 관심 키워드



○ 응답자 특성별 분석

- 남성 응답자의 28.0%가, 여성 응답자의 42.7%만이 문화예술계 불공정 근절에 대해 관심을 보였는데, 이는 서울시와 상반된 결과임

- 연령대가 높아질수록 문화향유권 강화, 콘텐츠·관광산업 경쟁력 강화, 생활스포츠 인프라 확충에 관한 관심은 높아지고 근로자휴가지원제도 확대에 관한 관심은 줄어드는 것으로 나타남

〈표 4-279〉 경기도 문화관광체육 이슈 관심 키워드

BASE : SQ1=8)	사례수	문화향유권 강화	제3국립 현충원	참전유공자 명예수당 인상	문화예술계 불공정 근절	콘텐츠·관광산업 경쟁력 강화	여가관광권리 보장	
▣ 전 체 ▣	(150)	21.3	8.7	22.0	35.3	30.0	25.3	
성별	남자	(75)	24.0	12.0	26.7	28.0	32.0	22.7
	여자	(75)	18.7	5.3	17.3	42.7	28.0	28.0
연령별	2030	(52)	13.5	11.5	30.8	25.0	19.2	25.0
	4050	(60)	20.0	6.7	18.3	41.7	30.0	20.0
	60세 이상	(38)	34.2	7.9	15.8	39.5	44.7	34.2

〈표 4-279〉 경기도 문화관광체육 이슈 관심 키워드 (계속)

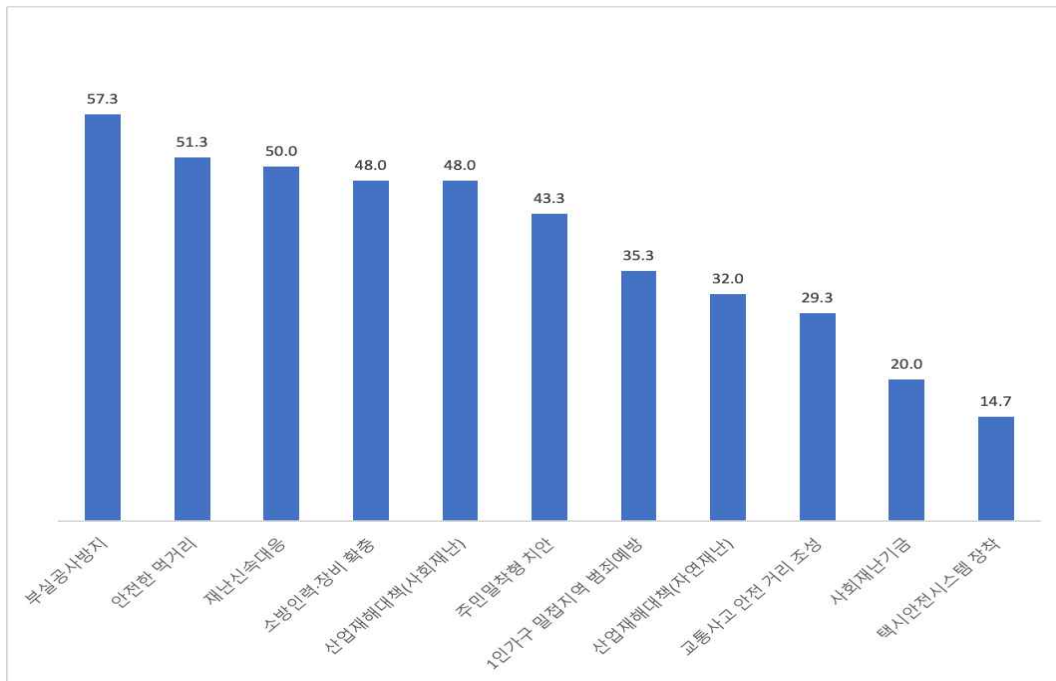
BASE : SQ1=8)	근로자 휴가지원 제도 확대	디지털 기반 관광 인프라 건설	관광 전문 인력 양성	생활스포츠 인프라 확충	지역체육 공동체화	체육계 불공정 근절	
▣ 전 체 ▣	34.0	20.7	10.7	49.3	21.3	26.0	
성별	남자	29.3	24.0	8.0	49.3	20.0	26.7
	여자	38.7	17.3	13.3	49.3	22.7	25.3
연령별	2030	44.2	17.3	11.5	40.4	13.5	32.7
	4050	38.3	25.0	10.0	46.7	26.7	23.3
	60세 이상	13.2	18.4	10.5	65.8	23.7	21.1

(6) 환경/소방/재난안전

가. 소방·시민안전

○ 소방·시민안전 이슈 키워드 선정 비율은 대체로 높게 나타남. 응답자의 과반이 부실공사 방지(57.3%), 안전한 먹거리(51.3%), 재난신속대응(50.0%)에 관심을 가진 것으로 나타남. 소방인력·장비 확충(48.0%), 사회재난 대책(48.0%), 주민밀착형 치안(43.3%)도 큰 관심을 얻었음

[그림 4-135] 경기도 소방/시민안전 이슈 관심 키워드



○ 응답자 특성별 분석

- 1인가구 밀집지역 범죄예방은 35.3%로 다른 이슈에 비해 높지 않았으나 여성 응답자의 45.3%가 선정하였으나 남성 응답자 가운데 25.3%만이 이 이슈를 선정함. 1인가구 밀집지역에서의 사고 피해자가 주로 여성인 것과 연관된 결과임
- 또한, 연령대가 높아질수록 이 이슈에 관심은 줄어드는데, 1인가구 밀집지역에 주로 청년층이 거주하고 있기 때문임

〈표 4-280〉 경기도 소방/시민안전 이슈 관심 키워드

BASE : SQ1=8)	사례수	1인가구 밀집지역 범죄예방	안전한 먹거리	주민밀착형 치안	교통사고 안전 거리 조성	택시안전 시스템 장착	산업재해대책 (자연재난)	
■ 전 체 ■	(150)	35.3	51.3	43.3	29.3	14.7	32.0	
성별	남자	(75)	25.3	52.0	44.0	20.0	14.7	28.0
	여자	(75)	45.3	50.7	42.7	38.7	14.7	36.0
연령별	2030	(52)	46.2	48.1	44.2	25.0	17.3	28.8
	4050	(60)	35.0	53.3	38.3	26.7	18.3	35.0
	60세 이상	(38)	21.1	52.6	50.0	39.5	5.3	31.6

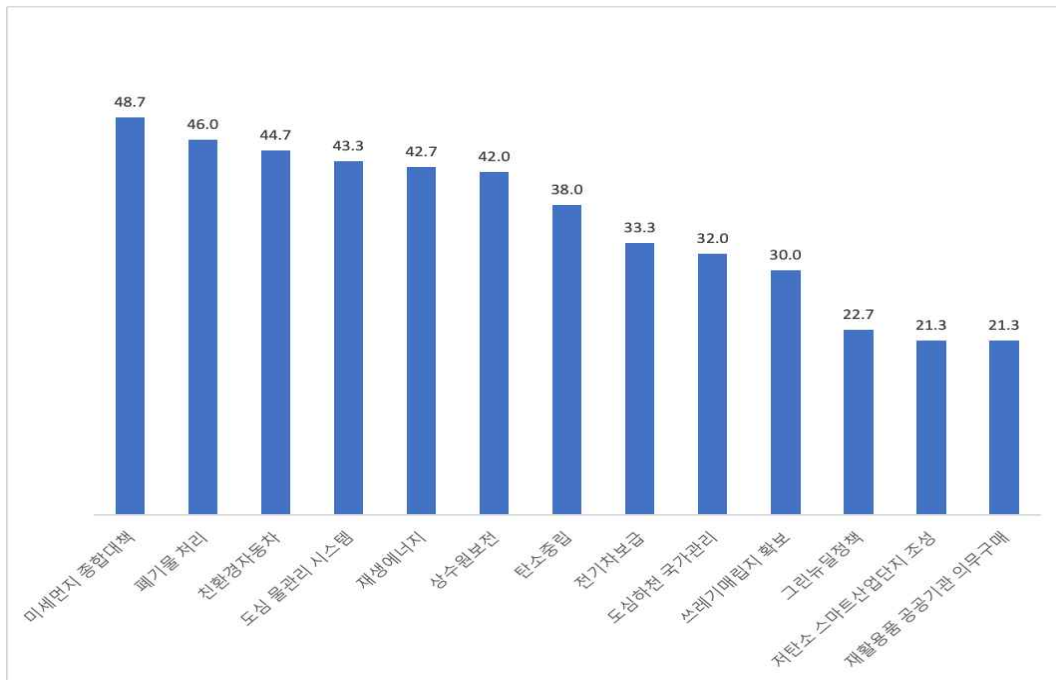
〈표 4-280〉 경기도 소방/시민안전 이슈 관심 키워드 (계속)

BASE : SQ1=8)		재난신속대응	소방인력·장비 확충	부실공사방지	산업재해대책 (사회재난)	사회재난기금
▣ 전 체 ▣		50.0	48.0	57.3	48.0	20.0
성별	남자	48.0	40.0	56.0	44.0	13.3
	여자	52.0	56.0	58.7	52.0	26.7
연령별	2030	46.2	51.9	57.7	42.3	21.2
	4050	53.3	38.3	55.0	46.7	20.0
	60세 이상	50.0	57.9	60.5	57.9	18.4

나. 환경보전

- 환경보전 이슈 키워드 중 미세먼지 종합대책(48.7%), 폐기물처리(46.0%), 친환경자동차(44.7%), 도심물관리시스템(43.3%), 재생에너지(42.7%), 상수원보전(42.0%), 탄소중립(38.0%) 등이 높은 관심을 받았음
- 쓰레기매립지 문제로 갈등을 겪고 있는 서울시와 인천시와는 달리 쓰레기매립지 확보에 관한 관심은 30.0%로 비교적 높지 않은 편임

[그림 4-136] 경기도 환경보전 이슈 관심 키워드



○ 응답자 특성별 분석

- 여러 환경 이슈에서 여성이 남성보다 더 큰 관심을 보이는 것을 알 수 있음. 특히, 재생에너지와 폐기물 문제에 관해 여성이 남성보다 더 큰 관심을 보이는 것으로 나타남
- 다만, 그린뉴딜정책이나 전기차 보급처럼 정책 기반 이슈에서는 비슷하거나 남성이 약간 더 관심이 큰 것으로 나타남. 이러한 경향성은 서울시에서도 확인됨

〈표 4-281〉 경기도 환경보전 이슈 관심 키워드

BASE : SQ1=8)	사례수	탄소중립	그린뉴딜 정책	친환경 자동차	미세먼지 종합대책	저탄소 스마트 산업단지 조성	도심하천 국가관리	
▣ 전 체 ▣	(150)	38.0	22.7	44.7	48.7	21.3	32.0	
성별	남자	(75)	32.0	24.0	44.0	45.3	21.3	34.7
	여자	(75)	44.0	21.3	45.3	52.0	21.3	29.3
연령별	2030	(52)	26.9	17.3	36.5	53.8	19.2	26.9
	4050	(60)	43.3	23.3	48.3	43.3	25.0	26.7
	60세 이상	(38)	44.7	28.9	50.0	50.0	18.4	47.4

〈표 4-281〉 경기도 환경보전 이슈 관심 키워드 (계속)

BASE : SQ1=8)	도심 물관리 시스템	상수원 보전	재생에너지	전기차 보급	재활용품 공공기관 의무구매	폐기물 처리	쓰레기 매립지 확보	
▣ 전 체 ▣	43.3	42.0	42.7	33.3	21.3	46.0	30.0	
성별	남자	38.7	45.3	34.7	37.3	20.0	36.0	26.7
	여자	48.0	38.7	50.7	29.3	22.7	56.0	33.3
연령별	2030	48.1	32.7	36.5	23.1	21.2	46.2	28.8
	4050	40.0	43.3	46.7	35.0	18.3	45.0	28.3
	60세 이상	42.1	52.6	44.7	44.7	26.3	47.4	34.2

3) 소결

(1) 종합토론

- 도로·교통 이슈 키워드 중 광역교통망 확충(56.7%)과 GTX 연장, 전국대중교통 통합연계교통망(38.7%)이 중요한 이슈로 선정된 것으로 보아 경기도의 교통 관련 핵심 이슈는 서울 접근성인 것이 분명하게 드러남
- 부동산 투기 근절에 가장 큰 관심을 보였다는 점, 이와 상충하는 요구인 부동산 규제완화에

대한 관심도 높았으나 둘 간에는 약 16.0%p 정도의 차이가 있다는 점에서 이번 지방선거에서 경기도는 집값 상승보다는 집값 안정이 더 중요한 정책 이슈라고 볼 수 있음

- 노동 이슈 키워드 중 채용공정성(50.0%)을 제외한 대부분의 이슈는 주목받지 못함.
 - 청년공공기숙사(15.3%), 공공기관 노동이사제(13.3%), 청년의무고용 할당제(19.3%) 등 더욱 적극적인 제도 기반 이슈에는 관심이 낮은 것으로 나타남
 - 인천시와 마찬가지로 청년 의무고용하는 방식보다는 채용공정성을 높이고 청년 취업 기업에 대한 인센티브를 주는 것에 더 관심을 보인다는 추론이 가능함
- 경기도 복지 이슈 키워드 중 생애주기별 맞춤형 복지(45.3%), 어르신문화일자리(40.7%), 공공실버복합타운 건설(40.0%) 등이 비교적 높은 관심을 받았음. 반면, 상대적으로 장애인 및 이주민 복지에는 낮은 관심을 보임. 이러한 결과는 수도권을 구성하고 있는 서울시, 인천시에서도 공통적으로 드러나는 특성임
- 청년일자리 이슈는 60대 이상에서 73.7%로 가장 높게 나타나는 일종의 커플링이 일어남. 이는 좋은 일자리를 얻는 것이 어려운 상황에서 청년층 자녀를 둔 부모 역시 청년 일자리 확대에 관심이 많으리라 예상함. 이러한 경향이 어느 정도 반영된 결과일 수 있음

(2) 지역발전 함의

- 이번 지방선거 직전 대선 기간 양대 정당 후보의 공약을 통해 이미 제기된 것으로, 이번 조사에서 높은 관심을 얻은 키워드는 이미 대선 충분히 소비되었음. 따라서 새로운 정책 의제 발굴이 필요함
- 이재명 대선 후보가 더 득표를 얻은 경기도는 부동산 규제완화보다 부동산투기 근절에 더 많은 관심을 보이고 있다는 것에서 반영되는 것일 수 있음
- 공교육 강화와 교육격차 해소 등 교육행정에 관한 이슈 키워드에 높은 관심을 보임. 연령대가 높아질수록 공교육 강화에 동의하는 비율은 뚜렷하게 증가하지만, 교육 격차 해소에 대한 것은 오히려 감소함. 이 결과는 공교육의 강화와 교육 격차의 해소를 같은 관점에서 보는 것이 아니라는 것을 방증함. 교육격차 해소를 위해 공교육 강화를 주장하는 것은 아닐 수 있음. 교육감 선거의 공약과 연계해 이해할 필요가 있음

10. 강원도

1) 정책영역별 정책이슈 및 키워드 도출 배경

(1) 도시지역발전

- 강원지역은 남북분단이라는 안보적 요인과 지형적 요인으로 인해 다른 지방자치단체와 비교해 개발과 발전이 지체되고 있음. 2022년 현재, 강원도의 재정자립도는 24.7%로 17개 광역자치단체 가운데 전라북도(23.8%)와 전라남도(24.2%)에 이어 가장 낮은 수준임(KOSIS, https://kosis.kr/statHtml/statHtml.do?orgId=101&tblId=DT_1YL20921&conn_path=I2).
- 이에 따라 따라서 각급 선거에서 지역균형발전의 맥락에서 강원지역의 개발과 발전에 대한 이슈는 각 정당의 공약으로 제시되어 왔으며, 이번 제8회 지방선거에서도 강원 지역의 지역 발전에 대한 이슈가 공약으로 제시될 개연성이 클 것으로 보임.

가. 지역: 지역정책/인구감소대비/지역발전

- 수도권으로의 집중에 따른 지역 불균형으로 인해 강원지역은 개발이 지연되면서 지역기반시설 부족 현상이 지속되고 있음.
 - 2020년 개성공단 남북연락사무소 건물이 폭파 되는 등 남북관계가 경색되면서 강원지역은 지역발전의 동력을 상실하고 있는 상황임. 그러나 지난 5월 10일 윤석열 대통령이 취임사에서 “북한에 대한 담대한 계획을 준비”하고 있다고 언급하면서 남북관계의 전환과 강원지역의 지역 발전에 대한 기대감이 높아지고 있음.
- 강원지역은 청년층의 이탈이 지속적으로 이루어지면서 인구 감소, 저출산·고령화 등의 문제를 가장 극심하게 겪으면서 지역 소멸에 대한 위기감이 팽배해지고 있음.
- 강원도 접경지역은 지난 70여 년 동안 ‘안보’라는 이유로 개발제한구역, 군사시설 보호구역 등 이중, 삼중의 규제를 받으며 주민들이 정당한 재산권을 행사하는데 한계가 있어왔음. 그러나 2021년 강원 생활밀접 접경지역 20여 곳에 대한 군사규제가 완화되면서 기업 유치 및 평화관광 육성 등 지역개발의 가능성이 기대되고 있음.²⁷⁾
 - 최근 코로나19 상황 완화로 양양국제공항에 대한 ‘특정국가 무사증 입국’이 2022년 6월 1일부터 다시 허용되었음. 이에 따라 인바운드(외국인의 한국여행) 시범공항 지정이라는 운

27) “강원 생활밀접 접경지역 20여곳 군사규제 완화된다.” (『서울신문』 2021.1.13.)
<https://go.seoul.co.kr/news/newsView.php?id=20210113500107>.

석열 대통령 공약 실현에 대한 기대감과 함께 양양공항 활성화에 대한 논의가 본격적으로 이루어지기 시작함.

〈표 4-282〉 강원도 지역 이슈 분류 결과

소분류	이슈키워드
지역정책	남북경제협력/개성공단 재개/남북철도 연결/동해 평화관광특구/ 국방클러스터 조성
인구감소대비	생활인구확대/청년인구유입/일자리창출
지역발전	접경지역 규제완화/ 군부대 통폐합/SOC 확충/양양국제공항 활성화

나. 도로/교통: 도로/철도/대중교통

- 강원지역은 태백산맥이라는 지리적 영향으로 영서-영동 지역간 교통망 부족과 철도 시설의 노후화 등 교통망의 개선이 지속적으로 요구되어 왔음. 이에 따라 대통령선거마다 정당들은 앞다투어 “철도와 고속도로 확충”을 단골 공약으로 제시해왔음.
 - 특히 윤석열 대통령의 당선으로 제20대 대통령선거 국민의힘 시도 정책공약으로 제시되었던 강원지역 광역 교통망, 항만인프라 확충을 통한 강원도와 수도권 연결 및 도내 접근성 대폭 향상과 산간, 접전, 해안지대 등 지형여건에 따른 교통 불균형 해소에 대한 기대감이 높아지고 있음.
- 강원도의 농어촌 지역 등 대중 교통 취약지역 주민들의 교통복지 향상을 위해 공유킵보드 및 자전거, 공영택시, 무상버스 등 대체 교통수단에 대한 논의가 본격화되고 있음.
 - 2014년 시작된 희망택시(농어촌 지역 주민들이 전화로 택시를 불러 시내버스 요금과 같은 금액을 지불하면 나머지 차액(손실보상금)을 자치단체가 지원하는 택시) 운영에 대한 확대 요구가 지속되고 있음.²⁸⁾
 - 「노인복지법」에 따라 65세 이상이 되면 전철을 무료로 이용할 수 있으나 버스에 대한 감면 혜택은 없었음. 대도시와의 상대적 차별을 해소하고 어르신들의 안전하고 편리한 이동권 보장을 위한 무상버스 도입 등이 요구되고 있음. 65세 이상 어르신 대상 무상버스는 2020년 정선군에서 강원도 최초로 도입되었으며, 2022년 춘천시로 확대되는 등 강원 지역에서 교통사각지대 해소를 위한 노력들이 확산되고 있음.
- 이러한 점에서 이번 지방선거에서 강원 지역의 도로/교통 관련 이슈는 도로, 철도, 대중교통 등으로 분류될 수 있음.

28) “강원도 ‘농어촌 희망택시’ 확대…올해 583개 마을로 운행 증가” (『경향신문』 2021.8.3.)
 (출처: <https://www.khan.co.kr/local/Gangwon/article/202108031148001>. 검색일: 2022.4.15.).

〈표 4-283〉 강원도 도로/교통 이슈 분류 결과

소분류	이슈키워드
도로	교통 불균형 해소/동서고속도로 건설/한반도 평화도로 건설
철도	광역교통망 확충/제2동서고속철도 건설/철도 고속화 개량사업
대중교통	공유 킷보드 및 자전거 도입/농어촌 공영택시/무상버스

다. 도시정비/주거: 도시정비/도시재생/주거

- 국방개혁 2.0으로 군부대 해체 및 이동이 본격화되면서 강원지역 군 유휴 부지에 대한 개발과 도시 정비 이슈가 제기되고 있음. 남북대치 상황에서 안보를 이유로 오랜 기간 유지되어 온 규제에 대한 완화 및 철폐와 기업 유치 및 신산업동력 창출 이슈가 중요하게 다루어지고 있음.
- 폐광지역 활성화를 위한 다양한 노력에도 불구하고 태백, 삼척, 영월, 정선 등 폐광지역은 경제활동인구 유출이 가속화되면서 소멸위험에 처해있음.
 - 「폐광지역 개발 지원에 관한 특별법」이 2025년 일몰위기에 처하면서 특별법 시효폐지에 대한 논의가 이루어지고 있으며, 폐광지역 경제회생을 위한 개발 사업을 이끌 컨트롤타워인 ‘폐광지역경제개발센터’ 설립 등 균형발전 요구가 제기되고 있음.

〈표 4-284〉 강원도 도시정비/주거 이슈 분류 결과

소분류	이슈키워드
도시정비	전통시장 정비/재개발,재건축 활성화/규제완화 및 철폐
도시재생	군 유휴부지 활용/군납 생산기지 구축/구도심 재생/폐광지역 지원
주거	공공주택 건설/주거환경개선/임대주택 확충

(2) 산업/경제

- 강원지역은 농업과 어업 등 1차 산업과 관광에 치중된 산업구조를 가지고 있어 성장 잠재력이 상대적으로 낮음. 따라서 고용을 책임지는 산업의 근간이 되는 제조업 분야의 혁신과 차세대 미래 혁신 산업의 선정과 이에 대한 지원 방안이 중요하게 다루어지고 있음.

가. 산업: 혁신산업/에너지산업/산업단지

- 강원도 핵심 전략사업인 바이오 헬스, 데이터플랫폼 등을 통해 산업구조 변화와 산업고도화 추진과 지역의 균형발전에 대한 필요성이 본격적으로 제기되고 있음.
- 전세계적으로 화석연료에 대한 의존도를 지속적으로 낮추는 방안이 추진되고 있으며, 문제

인 정부는 2050 탄소중립이라는 비전을 선언했음. 이에 따라 탄소중립을 위한 신재생에너지로의 전환을 가속화하기 위한 국가적 차원의 노력이 이루어지고 있음,

- 강원 지역의 경우 지리적 특성을 반영한 해상풍력단지, 인공 태양클러스터가 논의되고 있음. 또한 신재생에너지 가운데 수소 저장 및 운송 클러스터에 대한 예비타당성 검토를 통과하여 약화수소 용·복합클러스터 조성이 예정되어 있으며, 국가 고자기장 연구 인프라 유치 등 미래 과학기술 거점지역으로의 발전 가능성에 대한 기대감이 높아지고 있음.

〈표 4-285〉 강원도 산업 이슈 분류 결과

소분류	이슈키워드
혁신산업	바이오헬스 융복합벨트 조성/강원 데이터 플랫폼 도시 구축/바이오 기업 도시 구축/첨단연어양식 기업 육성
에너지산업	해상풍력단지 개발/액화수소 융복합클러스터 조성/ 인공태양클러스터조성/초광역 국가 고자기장 연구소 유치
산업단지	지역산업생태계 조성/권역별 특화 신성장산업 육성/평화산업단지(평화경제특구) 조성

나. 경제: 일자리/사회적경제/민생경제

- 강원지역에서는 지역 경제 활성화를 위한 일자리 창출과 사회적 경제를 통한 지역공동체 활성화, 그리고 코로나19 이후 코로나 손실보상 및 농민수당 확대 등을 통한 민생경제 안정화가 중요하게 논의되고 있음.
- 강원 상생형 일자리를 통해 생산된 초소형 전기 화물차 포트로(potro)가 성공적으로 생산되는 등 가시적인 성과가 나타나고 있어 관심이 집중되고 있음. 청년들의 유입이 절실한 강원도에서 안정적이고 좋은 일자리를 만들기 위한 청년고용할당, 지역인재채용 뿐만 아니라 강원지역 고령화에 대응하기 위한 고령 친화적 사업장 구축과 같은 노동환경 개선을 위한 공약들도 구체적으로 논의되어야 할 필요가 있음.
- 접경지역 군납제도를 통해 지역사회와의 상생을 이루어왔으나 최근 군급식용 식재료 입찰을 일반 경쟁방식으로 진행하여 대기업 관계사와 식품계역을 체결하는 사례가 발생했음. 이에 따라 값싼 수입 농축산물이 포함되는 등 외국산 식자재로 인한 군장병의 건강에 대한 우려와 함께 군납 농가들의 피해가 가중되고 있음.

〈표 4-286〉 강원도 경제 이슈 분류 결과

소분류	이슈키워드
일자리	강원 상생형 일자리 사업/지역인재채용/청년고용할당/고령친화적사업장구축
사회적 경제	농어민 소득보장/접경지역 군납조달 체계 유지/사회적경제 공제조합 육성/마을공동체 육성
민생 경제	코로나 손실보상/중소영세 자영업자 생계 지원/농민수당 지원 확대

다. 농정: 농축산/가축 전염병/소득보전

- 대표적인 농산어촌인 강원도에서 주요 1차 산업 종사자가 급감하고 있으며, 이에 따라 1차 산업의 혁신 등을 통해 농산어촌의 경쟁력을 제고할 수 있는 방법이 모색되고 있음.
 - 고령화 등으로 인해 노동력이 부족한 강원지역 농촌에서 고품질 농산품 생산과 효율적인 환경친화적 농업을 위한 스마트팜 조성 and 농식품의 수출을 위한 산업단지 조성 등이 논의되어야 할 것임.
 - 농축산물 위생관리는 식탁 먹거리와 직결되는 이슈로 대중적 관심이 되고 있기 때문에 농축산물 안전과 관련된 조치들이 중요하게 다루어질 것임.
- 구제역이나 AI와 같은 가축 전염병이 주기적으로 발생하여 농가에 큰 피해를 주고 있음. 가축방역과 백신지원, 백신인력 확충 등 등 검역 강화를 통해 전염병의 유입을 막고, 전염병이 발생 시 살처분 보상 등 사후 조치를 강화할 필요가 있음.
- 농수산업은 자연재해 등의 피해에 취약한 특성을 가짐. 또한 도시근로자 평균소득과 농가 평균소득의 격차가 심화되고 있으며, 농수산물 수입 확대로 농어업인들의 소득이 감소되고 있음. 이에 따라 농어업인들에 기본적인 소득을 보장하기 위한 수급안정, 가격보존, 농가직불제 등에 대한 논의가 제기될 것임.

〈표 4-287〉 강원도 농정 이슈 분류 결과

소분류	이슈키워드
농축산	동해안권 식품생명 산업단지 조성/농어촌 스마트팜 사업/GMO 완전표시제 시행/농산물위생검사/축산물이력관리
가축전염병	가축방역/동식물검역/살처분보상/가축백신지원
소득보전	농산물수급안정/자연재난시 농가구호/농산물 가격보존/농가직불제

(3) 정치/행정자치

- 강원도는 특별법 제정 및 자치분권 확대를 통한 강원도 전역의 균형성장에 대한 관심이 높음. 또한 지방정부의 재정자립도의 향상과 지방의회 역량강화와 같은 지방자치 확대와 관련된 주요 이슈들이 공약으로 제안되고 있음.

가. 정치: 자치분권/지방정부·의회

- 강원도는 남북 대치로 인한 각종 규제, 낙후와 침체, 소외를 극복하고 발전할 수 있도록 접경지역지원 특별법, 관광지역 특별법 등 특별법 제정과 함께 강원평화특별자치도 지정을 통해 새로운 성장 동력을 마련하고자 함. 더욱이 20대 대선 당시 더불어민주당과 국민의힘 모두 강원특별자치도 설치를 약속하면서 이에 대한 기대감도 높아지고 있음.²⁹⁾

- 강원도의 경우 지방정부 재정자립도가 매우 낮아 중앙정부에 재정적으로 과도하게 의존하고 있으며 코로나19 위기로 인한 긴급재난지원금 지급으로 지방채 발행이 검토되는 등 지방정부 재정자립성 향상에 대한 이슈들에 대한 관심이 높음.

〈표 4-288〉 강원도 농정 이슈 분류 결과

소분류	이슈키워드
자치분권	강원평화특별자치도 지정/접경지역지원 특별법 제정/탄광지역특별법 제정
지방정부/의회	도정혁신/지방정부 재정자립도 강화/지방의회 역량 강화

나. 행정: 균형발전/행정혁신

- 전국적 차원에서 수도권 과밀화를 해결하기 위해 행정수도 이전 등 다양한 노력들이 경주되고 있음. 강원지역에서 역시 국가 균형발전의 맥락에서 경제사회문화 등 전반적으로 낙후된 강원지역의 균형발전을 위한 정책 어젠다들이 제안되고 있음.
- 강원지역에 특화된 국방·안보 관련 공공기관 이전(국방연구원, 통일연구원, 국방부 등)을 통한 국방 클러스터 조성, 혁신도시 추가지정, 지방대학 지원 등 상대적으로 낙후된 강원지역의 발전 방안에 대한 관심이 높음.
- 서울-양양고속도로 개통이후 미시령터널 통행량의 급감으로 매년 120억원 이상의 적자(손실보전금)을 전액 도비로 지급하고 있으며 도비 부담은 계속해서 증가할 것이 예상되고 있음. 따라서 미시령터널 운영사와의 원만한 협상이 이루어지지 않는 경우 공익처분의 가능성이 논의 중임.³⁰⁾

〈표 4-289〉 강원도 행정 이슈 분류 결과

소분류	이슈키워드
균형발전	국방클러스터 조성/공공기관 추가이전/혁신도시 추가 지정/지방대학 지원
행정혁신	지방정부 통합 클라우드 플랫폼 구축/미시령터널 공익처분/공공기관 지역인재 의무채용

(4) 사회복지/문화

- 강원도는 저출산·고령화로 인한 다양한 보건 및 복지 이슈에 직면해 있음. 또한 낙후된 문화

29) “꺼져가던 강원특별자치도’ 대선-지선 국면 ‘불씨 되살려.’ 『노컷뉴스』 (2022.5.10.)

(출처: <https://www.nocutnews.co.kr/news/5753761>, 검색일: 2022.5.11.)

30) “미시령터널 공익 처분도 검토해야.” 『강원도민일보』 (2021.10.22.)

(출처: <http://www.kado.net/news/articleView.html?idxno=1095964>, 검색일: 2022.4.20.)

인프라 확충 및 2020년 동계올림픽 개최를 통한 구축된 국제적 수준의 동계 스포츠 인프라 활용 등에 대한 관심이 집중되고 있음.

가. 보건: 보건위생·감염병/저출산/공공의료

- 강원도에서 역시 코로나19의 확산과 함께 공중보건과 질병관리에 대한 중요성이 커지고 있음. 동시에 저출산·고령화와 지역 불균형 발전에 따른 다양한 보건이슈들이 제기되고 있음.
- 강원도의 지역간 의료격차 해소를 위해 지방의료원의 육성과 함께 지역의료보건의료체계, 지역 건강 돌봄 시스템, 마을주치의, 이동형 방문 진료 등 공공 의료를 통한 의료격차 해소 및 의료복지 강화에 대한 요구가 지속적으로 제기되고 있음.
- 강원지역에서 저출산으로 인해 분만 인프라가 매우 열악한 상황임. 강원도 내 분만 병원은 2002년 35개소에서 2020년 23개로 감소했으며, 도내 지역 간 격차도 매우 심각하게 나타나고 있음. 이에 따라 의료 취약지에서도 안전한 출산을 지원받을 수 있는 분만인프라 구축과 출산 이후의 공공산후조리원, 소아과 유치, 육아 기본수당 확대 등이 논의되고 있음.³¹⁾

〈표 4-290〉 강원도 보건 이슈 분류 결과

소분류	이슈키워드
보건위생/감염병	무료예방접종 도입/지역의료보건의료체계 구축/지역건강 돌봄시스템 구축
저출산	공공산후조리원 설립/육아 기본수당 확대/분만인프라 구축
공공의료	진폐 환자 보상/지방의료원 육성/산부인과 및 소아과 유치/마을 주치의 도입/이동형 방문 진료 확대

나. 복지: 노인/아동·여성·청소년/장애인·이주민

- 강원 지역은 저출산·고령화가 급격하게 진행되면서 이에 따른 복지수요가 증가하고 있으며 장애인에 대한 편의시설 확충의 문제가 새롭게 제기되고 있음.
- 강원 지역에서는 불편한 교통과 함께 부족한 지역내 의료 인프라로 인해 지역별 의료격차가 심화되고 있으며, 고령화되는 강원도 주민의 안전을 위협하고 있음.³²⁾ 특히 고령화가 진행됨에 따라 도내 노인전문병원 및 치매병원을 확충할 필요성이 제기되고 있음. 또한 어르신들이 사회적 관계 속에서 건강한 노후를 보낼 수 있기 위한 경로당과 노인생활체육 등 프로그램

31) “[위드코로나 공공의료가 답이다] 의료취약지 안전한 출산 지원·산모 긴급이송 시스템 절실.” 『강원일보』 (2021.11.16.) (출처: <http://www.kwnews.co.kr/nview.asp?aid=221111500010>, 검색일: 2022.4.30.)

32) “의료인프라 부족한 농어촌 ‘원정 진료’ 내몰린다.” 『강원일보』 (2021.11.10.) (출처: <http://www.kwnews.co.kr/nview.asp?aid=221110900096>, 검색일: 2022.5.1.)

램이 미비함.

- 저출산으로 인해 어린이 도서관, 국공립 어린이집 등이 부족하며, 이들 시설이 일부 도시지역에 편중된 지역적 불균형에 대한 문제제기가 이루어지고 있음.
- 이러한 점에서 이번 지방 선거에서 강원 지역 복지 관련 이슈는 노인, 아동·여성·청소년/장애인·이주민 등으로 분류될 수 있음.

〈표 4-291〉 강원도 복지 이슈 분류 결과

소분류	이슈키워드
노인	노인전문병원 및 치매병원 설치/경로당 개편/노인생활체육/평생교육
아동/여성/청소년	첨단 어린이 전용도서관 건립/생리대지원/국공립어린이집 확대/무상아침급식
장애인/이주민	저상버스 보급 확대/장애인일자리확대/장애인복지시설 확대

다. 문화/관광/체육: 문화예술·유산/관광/체육

- 강원 지역은 문화 및 생활체육 인프라가 상대적으로 부족한 상황이며 2020년 평창 동계올림픽 개최로 인한 국제적 수준의 스포츠 시설에 대한 관리와 활용에 대한 이슈가 지속적으로 제기되고 있음.
- 강원도 경제에서 상당히 중요한 부분을 차지하고 있는 관광 활성화를 위한 다양한 시도들이 이루어지고 있음. 특히 박근혜 정부 이후 남북관계 경색으로 중단된 금강산 관광 재개와 최근 접경지역 관련 규제 완화에 따른 DMZ 생태 관광, 강원랜드 활성화 등 관광객 유치를 위한 방안이 논의되고 있음.
- 이러한 점에서 이번 지방선거에서 강원 지역 문화/관광/체육 관련 이슈는 문화예술·유산/관광/체육 등으로 분류될 수 있음.

〈표 4-292〉 강원도 문화/관광/체육 이슈 분류 결과

소분류	이슈키워드
문화예술/유산	사북항쟁 명예회복 추진/K-컨텐츠산업 진흥/전통문화 계승 홍보/ 문화 인프라 확충
관광	금강산관광 재개/DMZ 생태관광 추진/강원랜드 활성화/설악산 오색 케이블카 설치/K-관광컨텐츠 개발
체육	2024 강원 동계청소년올림픽 지원/평창동계올림픽 시설 활용/생활스포츠 인프라확충/지역체육 공동체화

(5) 환경/소방/재난안전

- 강원지역에서는 주기적으로 발생하는 산불로 인해 소방과 재난/안전에 대한 관심이 높음.

같은 규모와 성격의 재난임에도 대응에 따라 그 피해가 달라질 수 있기 때문에 재난 대응시스템에 대한 관심도 높게 나타나고 있음.

가. 소방안전: 소방/재난/안전·치안

- 2019년 강릉-동해 산불과 이번 2022년 강원도 산불 등 동해안 지역에서 산불이 빈번하게 발생하고 있으며, 지구온난화에 따라 대형 산불로 확대되면서 산불방지 시스템 및 산불발생 시 신속대응을 위한 소방헬기 보급 확대 등의 이슈가 논의되고 있음. 또한 산불 등 특수재난 발생시 대응을 위한 환동해특수재난 대응단의 활동 확대와 빅데이터 기반 재난 정보시스템 확충에 대한 필요성이 제기되고 있음.
- 여성 안전을 위한 CCTV 설치, 여성안심귀가서비스 등에 대한 논의와 코로나19 관련 대응에 대한 이슈들이 중요하게 다루어지고 있음.
- 이러한 점에서 이번 지방선거에서 강원 지역 소방안전 관련 이슈는 소방/재난/안전·치안 등으로 분류될 수 있음.

〈표 4-293〉 강원도 소방안전 이슈 분류 결과

소분류	이슈키워드
소방	동해안 산불방지시스템 운영/소방공무원 근무여건 개선/소방청사 신개축/소방인프라(소방헬기) 확대
재난	환동해특수재난대응단 활성화/빅데이터 기반 재난 정보시스템/산불피해 보상
안전/치안	CCTV 설치/여성안심귀가서비스/코로나19 관련 위법

나. 오염관리: 기후대기/물관리/폐기물

- 강원 지역에서도 기후 변화에 대응하고 대기오염을 완화시키기 위한 다양한 노력들이 이루어지고 있음. 특히 강원도의 산림환경을 토대로 강원도 탄소중립특구 조성, 저공해차 보급 확대 등 미세먼지 저감을 위한 지속적인 노력이 이루어지고 있음.
- 또한 강원지역은 수도권외 상수원을 책임지고 있는 만큼 수질개선과 하수처리장 증설 및 개량이 요구되고 있음.
- 이러한 점에서 이번 지방선거에서 강원 지역 오염관리 관련 이슈는 기후대기, 물관리, 폐기물 등으로 분류될 수 있음.

〈표 4-294〉 강원도 오염관리 이슈 분류 결과

소분류	이슈키워드
기후대기	강원도 탄소중립특구 조성/미세먼지 저감/저공해차 보급 확대
물관리	해양심층수 공공취수시설 설치/수질개선/하수처리장 증설 및 개량
폐기물	폐기물 처리시설 확충/폐기물 부담금 신설/폐기물 재활용 활성화

다. 환경관리: 자원순환/산림녹지/공원

- 산과 바다가 접해있는 강원 지역에서도 환경 관리 문제는 중요하게 논의되고 있음. 국내에서 대표적인 석탄 생산지였던 강원도에서는 석탄화력발전소가 아직까지 운영되고 며 강릉안인, 삼척 지역에서는 새롭게 석탄화력발전소가 건설되고 있음. 동시에 해풍을 이용한 차세대 신 재생에너지인 해상풍력을 이용한 발전단지 조성이 이루어지고 있는 지역임.
- 코로나19 확산으로 인한 비대면 상황의 장기화로 배달음식이 보편화되면서 대량의 플라스틱이 발생하고 있는 상황에서 자원의 절약과 재활용 등 자원순환과 업사이클에 대한 실천에 대한 관심이 제고되고 있음.
- 또한 주기적으로 발생하고 있는 동해안 대형 산불을 예방하는 동시에 산림녹지를 조성하며, 친환경적 국립공원 및 국가정원을 조성함으로써 환경의 지속가능성을 제고하기 위한 노력의 필요성이 논의되고 있음.
- 이러한 점에서 이번 지방선거에서 강원 지역 환경관리 관련 이슈는 자원순환/산림녹지/공원 등으로 분류될 수 있음.

〈표 4-295〉 강원도 환경관리 이슈 분류 결과

소분류	이슈키워드
자원순환	석탄화력발전소 폐쇄/미세플라스틱 저감/업사이클 지원/동해안 부유식 해상풍력 발전단지 조성
산림녹지	대형산불 예방/사방사업 강화/산림유역관리사업 강화/산림휴양문화시설 확충
공원	가리왕산 올림픽 국가정원 조성/친환경 식도 설치/지속가능한 국립공원 관리체계 구축

2) 설문조사 결과

(1) 조사 설계

가. 조사 주요 내용

〈표 4-296〉 강원도 조사 문항 및 세부내용

구분	세부내용	
응답자 선정 문항	• 성/연령/지역	
정책영역관심도	• 정책영역 관심도	
도시지역발전 영역	지역 분야	<ul style="list-style-type: none"> 지역정책 이슈 관심 키워드 인구감소대비 이슈 관심 키워드 지역발전 이슈 관심 키워드
	도로/교통 분야	<ul style="list-style-type: none"> 도로 이슈 관심 키워드 철도 이슈 관심 키워드 대중교통 이슈 관심 키워드
	도시정비/주거 분야	<ul style="list-style-type: none"> 도시정비 이슈 관심 키워드 도시재생 이슈 관심 키워드 주거 이슈 관심 키워드
산업/경제 영역	산업 분야	<ul style="list-style-type: none"> 혁신산업 이슈 관심 키워드 에너지산업 이슈 관심 키워드 산업단지 이슈 관심 키워드
	경제 분야	<ul style="list-style-type: none"> 일자리 이슈 관심 키워드 사회적경제 이슈 관심 키워드 민생경제 이슈 관심 키워드
	농정 분야	<ul style="list-style-type: none"> 농축산 이슈 관심 키워드 가축전염병 이슈 관심 키워드 소득보전 이슈 관심 키워드
정치/행정자치 영역	정치 분야	<ul style="list-style-type: none"> 자치분권 이슈 관심 키워드 지방정부/의회 이슈 관심 키워드
	행정 분야	<ul style="list-style-type: none"> 균형발전 이슈 관심 키워드 행정혁신 이슈 관심 키워드
사회복지/문화 영역	보건 분야	<ul style="list-style-type: none"> 보건위생/감염병 이슈 관심 키워드 저출산 이슈 관심 키워드 공공의료 이슈 관심 키워드
	복지 분야	<ul style="list-style-type: none"> 노인 이슈 관심 키워드 아동여성청소년 이슈 관심 키워드 장애인/이주민 이슈 관심 키워드
	문화관광체육 분야	<ul style="list-style-type: none"> 문화예술/유산 이슈 관심 키워드 관광 이슈 관심 키워드 체육 이슈 관심 키워드
환경/소방/재난안전 영역	소방안전 분야	<ul style="list-style-type: none"> 소방 이슈 관심 키워드 재난 이슈 관심 키워드 안전/치안 이슈 관심 키워드
	오염관리 분야	<ul style="list-style-type: none"> 기후대기 이슈 관심 키워드 물관리 이슈 관심 키워드 폐기물 이슈 관심 키워드
	환경관리 분야	<ul style="list-style-type: none"> 자원순환 이슈 관심 키워드 산림녹지 이슈 관심 키워드 공원 이슈 관심 키워드

나. 응답자 특성표

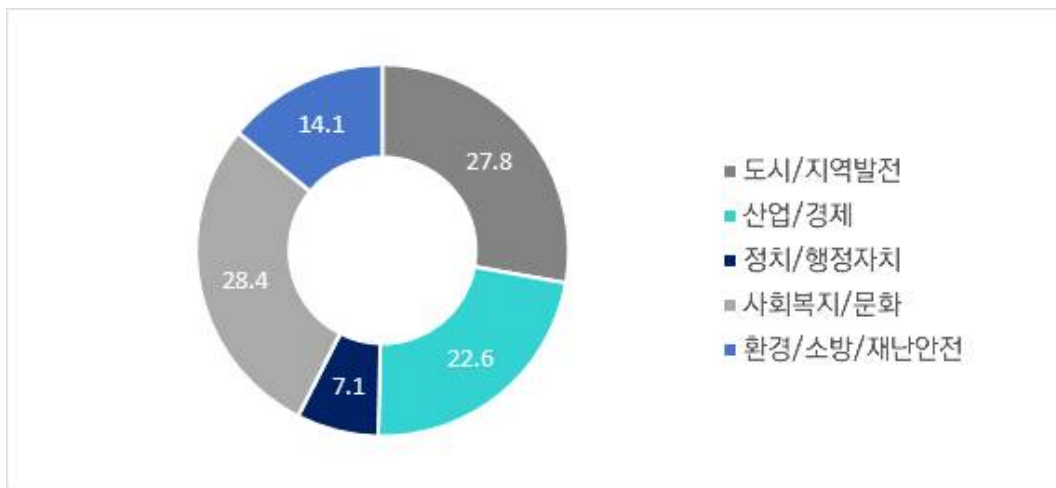
〈표 4-297〉 강원도 응답자 인구사회 특성

		완료 사례수(명)	비율(%)
■ 전 체 ■		(150)	100
성별	남자	(75)	50.0
	여자	(75)	50.0
연령별	2030	(42)	28.0
	4050	(54)	36.0
	60세 이상	(54)	36.0

(2) 정책영역 관심도

- 5개 정책영역 가운데 사회복지/문화(28.4%) 분야에 대한 관심이 가장 높았으며, 도시/지역 발전(27.8%), 산업/경제(22.6%) 영역에 대한 관심이 높았음.
- 반면, 환경/소방/재난안전(14.1%), 정치/행정자치(7.1%)은 상대적으로 낮은 관심을 가짐.

[그림 4-137] 강원도 정책영역별 관심도



○ 응답자 특성별 분석

- 남성의 경우 도시/지역발전(29.3%)과 산업/경제(29.3%)에 대한 관심이 높았으나 사회복지/문화(18.7%), 환경/소방/재난안전(14.1%), 정치/행정자치(7.1%)에 대한 관심은 상대적으로 낮음.
- 여성의 경우, 사회복지/문화(38.2%)에 대한 관심이 가장 높았으며, 산업/경제(15.8%), 환경/소방/재난안전(14.9%), 정치/행정자치(4.9%)에 대한 관심은 상대적으로 낮았음.

- 2030세대의 경우 도시/지역발전(33.3%)에 대한 관심이 가장 높았으며 상대적으로 산업/경제(16.7%)에 대한 관심은 상대적으로 낮았음.
- 4050세대의 경우 산업/경제(28.3%)에 대한 관심이 가장 높았으며, 정치/행정자치(12.4%)에 대한 관심도 상대적으로 높았음.
- 60대 이상에서는 사회복지/문화(34.2%)와 도시/지역발전(30.5%)에 대한 관심이 높았으나 정치/행정자치에 대한 관심은 낮음.

〈표 4-298〉 강원도 정책영역별 관심도

구분	사례수	도시/지역발전	산업/경제	정치/행정자치	사회복지/문화	환경/소방/재난안전
■ 전 체 ■	(150)	27.8	22.6	7.1	28.4	14.1
성별	남자 (75)	29.3	29.3	9.3	18.7	13.3
	여자 (75)	26.3	15.8	4.9	38.2	14.9
연령별	2030 (42)	33.3	16.7	9.5	26.2	14.3
	4050 (54)	20.9	28.3	12.4	24.4	14.0
	60세 이상 (54)	30.5	21.4	0.0	34.2	14.0

(3) 도시지역발전

가. 지역: 지역정책/인구감소대비/지역발전

- 강원도에서는 지역 이슈 키워드 중 일자리창출(70.1%), 청년인구유입(41.2%), 생활인구 확대(37.4%) 등 인구감소대비 분야에 대한 관심이 높았음.
- 다음으로 동해평화관광특구(35.7%), 접경지역 규제완화(32.5%), SOC 확충(28.8%), 양양 국제공항활성화(24.1%), 남북경제협력(21.2%) 등 순이었음.

[그림 4-138] 강원도 지역 이슈 관심 키워드



○ 응답자 특성별 분석

- 남성의 경우 일자리 창출(69.3%) 이슈에 대한 관심이 가장 높았으며, 청년인구유입(44.0%), SOC 확충(28.9%) 등의 이슈에 대한 관심이 여성에 비해 높았음.
- 반면 여성의 경우에도 일자리 창출(70.9%) 이슈에 대한 관심이 가장 높았으며, 생활인구 확대(48.1%), 접경지역규제완화(35.6%) 등의 이슈에 대한 관심이 남성에 비해 높았음.
- 2030세대의 경우 일자리 창출(76.2%) 이슈에 대한 관심이 가장 높았으며, 청년인구유입(61.9%)와 생활인구확대(45.2%) 등의 이슈에 대해서는 다른 세대에 비해 높은 관심을 기록하였음,
- 4050세대의 경우 일자리 창출(76.9%) 이슈에 대한 관심이 가장 높았으며, 다른 세대와 비교하여 SOC 확충(33.5%)과 남북경제협력(29.9%) 등의 이슈에 대한 관심이 높았음.
- 60세 이상 응답군의 경우에도 일자리 창출(58.6%)에 대한 관심이 가장 높았으나 다른 세대와 비교하여 상대적으로 관심의 정도가 낮았으며, 동해평화관광특구(47.1%)는 다른 세대와 비교하여 상대적으로 높은 관심을 보였음.

〈표 4-299〉 강원도 지역 이슈 관심 키워드

	사례수	남북경제협력	개성공단 재개	남북철도 연결	동해평화 관광특구	국방클러스터 조성	생활인구 확대	
■ 전 체 ■	(150)	21.2	8.8	16.9	35.7	14.2	37.4	
성별	남자	(75)	20.0	9.3	22.7	33.3	13.3	26.7
	여자	(75)	22.5	8.3	11.1	38.2	15.1	48.1
연령별	2030	(42)	14.3	4.8	16.7	31.0	11.9	45.2
	4050	(54)	29.9	7.2	12.6	28.1	10.5	30.8
	60세 이상	(54)	17.9	13.6	21.4	47.1	19.8	37.9

〈표 4-299〉 강원도 지역 이슈 관심 키워드(계속)

	사례수	청년인구 유입	일자리 창출	접경지역 규제완화	군부대 동폐합	SOC 확충	양양국제공항 활성화	
■ 전 체 ■	(150)	41.2	70.1	32.5	10.8	28.8	24.1	
성별	남자	(75)	44.0	69.3	29.3	12.0	32.0	24.0
	여자	(75)	38.3	70.9	35.6	9.5	25.6	24.2
연령별	2030	(42)	61.9	76.2	31.0	11.9	23.8	28.6
	4050	(54)	36.8	76.9	22.7	10.7	33.5	19.4
	60세 이상	(54)	29.4	58.6	43.4	9.9	28.0	25.3

나. 도로/교통: 도로/철도/대중교통

- 도로/교통 분야 가운데 교통 불균형 해소(58.0%) 이슈에 대한 관심이 가장 높았으며, 다음으로 동서고속도로건설(48.1%), 농어촌 공영택시(43.7%), 광역교통망 확충(43.7%), 제2동서고속도로건설(43.7%) 등의 순이었음.
- 반면 한반도 평화도록 건설(9.5%), 공유 키포드 및 자전거 도입(13.1%) 등의 이슈에 대한 관심은 상대적으로 낮았음.

[그림 4-139] 강원도 도로/교통 이슈 관심 키워드



○ 응답자 특성별 분석

- 남성의 경우 농어촌공영택시(53.3%) 이슈에 대한 관심이 가장 높았으며, 동서고속도로 건설(52.0%), 광역교통망확충(49.3%), 제2동서고속도로 건설(46.7%) 등의 이슈는 여성에 비해 관심이 높았음.
- 반면, 여성의 경우 교통 불균형 해소(64.0%) 이슈에 대한 관심이 가장 높았으며, 무상버스(38.4%), 철도고속화 개량사업(31.2%) 등의 이슈에 대한 관심이 남성에 비해 높았음.
- 2030세대의 경우 교통 불균형 해소(61.9%) 이슈에 대한 관심이 가장 높았으며 제2동서고속도로건설(52.4%)에 대한 관심이 다른 세대에 비해 높았음
- 4050세대의 경우 광역교통망 확충(47.5%) 이슈에 대한 관심이 가장 높았으며 한반도 평화도로 건설(10.7%) 등에 대한 관심이 다른 세대에 비해 높았음. 반면 제2동서고속도로건설(35.3%)과 철도고속화개량사업(24.8%)에 대한 관심은 다른 세대에 비해 낮았음.
- 60대 이상의 경우 교통 불균형 해소(62.8%) 이슈에 대한 관심이 가장 높았으며 농어촌 공영택시(54.5%), 무상버스(43.6%) 등에 대한 관심이 다른 세대에 비해 높았음.

〈표 4-230〉 강원도 도로/교통 이슈 관심 키워드

	사례수	교통불균형 해소	동서고속도로 건설	한반도 평화도로 건설	광역교통망 확충	제2동서 고속철도 건설	
▣ 전 체 ▣	(150)	58.0	48.1	9.5	43.7	43.7	
성별	남자	(75)	52.0	6.7	49.3	46.7	
	여자	(75)	64.0	44.3	12.3	38.1	40.7
연령별	2030	(42)	61.9	47.6	9.5	42.9	52.4
	4050	(54)	50.3	45.8	10.7	47.5	35.3
	60세 이상	(54)	62.8	50.8	8.2	40.5	45.3

〈표 4-230〉 강원도 도로/교통 이슈 관심 키워드(계속)

	사례수	철도 고속화 개량사업	공유 킷보드 및 자전거 도입	농어촌 공영택시	무상버스	
▣ 전 체 ▣	(150)	28.9	13.1	43.7	32.6	
성별	남자	(75)	26.7	13.3	53.3	26.7
	여자	(75)	31.2	12.8	34.2	38.4
연령별	2030	(42)	31.0	14.3	38.1	26.2
	4050	(54)	24.8	17.6	37.4	26.4
	60세 이상	(54)	31.5	7.6	54.5	43.6

다. 도시정비/주거: 도시정비/도시재생/주거

- 도시정비/주거 분야 가운데 주거환경개선(68.0%) 이슈에 대한 관심이 가장 높았으며, 다음으로 재개발, 재건축 활성화(45.5%), 공공주택 건설(2.6%) 등의 순이었음.
- 반면 폐광지역 지원(19.0%), 군납생산기지 구축(13.6%) 등의 이슈에 대한 관심은 상대적으로 낮았음.

[그림 4-140] 강원도 도시정비/주거 이슈 관심 키워드



○ 응답자 특성별 분석

- 성별과 세대에 관계없이 주거환경개선 이슈에 대한 관심이 가장 높은 것으로 나타났다. 여성이(77.3%) 남성(58.7%)에 비해 주거환경개선 이슈에 대한 관심이 높았으며, 연령별로는 60세 이상(69.1%)에서 2030세대(69.0%), 4050세대(66.0%)에 비해 높게 나타났다.
- 남성의 경우 공공주택건설(52.0%), 구도심재생(48.0%), 임대주택확충(37.3%) 등 주택관련 이슈에서 여성에 비해 관심이 높았음.
- 반면, 여성의 경우 주거환경개선 이슈를 제외하고는 도시정비/주거 분야 전반에서 남성보다 관심이 떨어지는 경향을 보였음.
- 2030세대의 경우 공공주택건설(57.1%), 재개발, 재건축 활성화(54.8%), 구도심재생(45.2%) 등에 대한 관심이 다른 세대에 비해 높았음.
- 60세 이상의 경우 규제완화 및 철폐(48.6%), 폐광지역지원(31.3%) 등에 대한 관심이 다른 세대에 비해 높았음.

〈표 4-231〉 강원도 도시정비/주거 이슈 관심 키워드

	사례수	전통시장 정비	재개발, 재건축 활성화	규제완화 및 철폐	군 유희부지 활용	군납 생산기지 구축	
■ 전 체 ■	(150)	38.4	45.5	37.6	31.7	13.6	
성별	남자	(75)	41.3	46.7	40.0	30.7	17.3
	여자	(75)	35.4	44.3	35.2	32.7	9.8
연령별	2030	(42)	38.1	54.8	33.3	35.7	23.8
	4050	(54)	38.4	40.3	29.9	22.7	9.1
	60세 이상	(54)	38.5	43.4	48.6	37.4	10.1

〈표 4-231〉 강원도 도시정비/주거 이슈 관심 키워드(계속)

	사례수	구도심 재생	폐광지역 지원	공공주택 건설	주거환경개선	임대주택 확충	
■ 전 체 ■	(150)	38.6	19.0	42.6	68.0	28.1	
성별	남자	(75)	48.0	18.7	52.0	58.7	37.3
	여자	(75)	29.1	19.3	33.1	77.3	18.9
연령별	2030	(42)	45.2	11.9	57.1	69.0	31.0
	4050	(54)	37.4	12.2	37.4	66.0	25.2
	60세 이상	(54)	34.6	31.3	36.4	69.1	28.8

(4) 산업/경제

가. 산업: 혁신산업/에너지산업/산업단지

- 산업 분야 가운데 권역별 특화 신성장산업육성(63.4%) 이슈에 대한 관심이 가장 높았으며, 다음으로 강원 데이터 플랫폼 도시 구축(46.0%), 바이오 기업도시 구축(40.7%), 지역산업생태계 조성(40.6%) 등의 순이었음.
- 반면 초광역 국가 고자기장 연구소 유치(19.9%), 평화산업단지 조성(16.9%), 첨단 연어양식 기업 육성(10.2%) 등의 이슈에 대한 관심은 상대적으로 낮았음.

[그림 4-141] 강원도 산업 이슈 관심 키워드



○ 응답자 특성별 분석

- 성별과 세대에 관계없이 권역별 특화 신성장 산업 육성 이슈에 대한 관심이 가장 높은 것으로 나타났음. 성별로는 남성이(69.3%) 여성(57.5%)에 비해 권역별 특화 신성장 산업 육성 이슈에 대한 관심이 높았으며, 연령별로는 60세 이상(66.3%)에서 2030세대(64.3%), 4050세대(59.9%)에 비해 높게 나타났음.
- 남성의 경우 강원 데이터플랫폼 도시 구축(46.7%), 바이오기업도시 구축(42.7%), 액화수소용복합 클러스터 조성(41.3%) 등 이슈에서 여성에 비해 관심이 높았음.
- 반면, 여성의 경우 인공태양 클러스터 조성(42.2%)의 이슈에서 남성에 비해 관심이 높았음.
- 2030세대의 경우 바이오 기업도시 구축(50.0%), 지역산업 생태계 조성(50.0%), 액화수소 용복합 클러스터 조성(42.9%) 등에 대한 관심이 다른 세대에 비해 높았음.
- 60세 이상의 경우강원데이터 플랫폼 도시 구축(52.7%), 바이오헬스 용복합 벨트 조성(35.4%), 인공태양 클러스터 조성(42.0%), 평화산업단지 조성(23.5%) 등에 대한 관심이 다른 세대에 비해 높았음.

〈표 4-232〉 강원도 산업 이슈 관심 키워드

	사례수	바이오헬스 융복합벨트 조성	강원 데이터 플랫폼 도시구축	바이오 기업 도시구축	첨단 연어양식 기업육성	해상 풍력단지 개발	액화수소 융복합 클러스터 조성	
▣ 전 체 ▣	(150)	26.8	46.0	40.7	10.2	34.5	32.7	
성별	남자	(75)	25.3	46.7	42.7	10.7	37.3	41.3
	여자	(75)	28.2	45.3	38.8	9.6	31.6	24.1
연령별	2030	(42)	21.4	45.2	50.0	11.9	38.1	42.9
	4050	(54)	22.3	39.9	35.3	5.4	33.5	30.3
	60세 이상	(54)	35.4	52.7	38.9	13.6	32.7	27.2

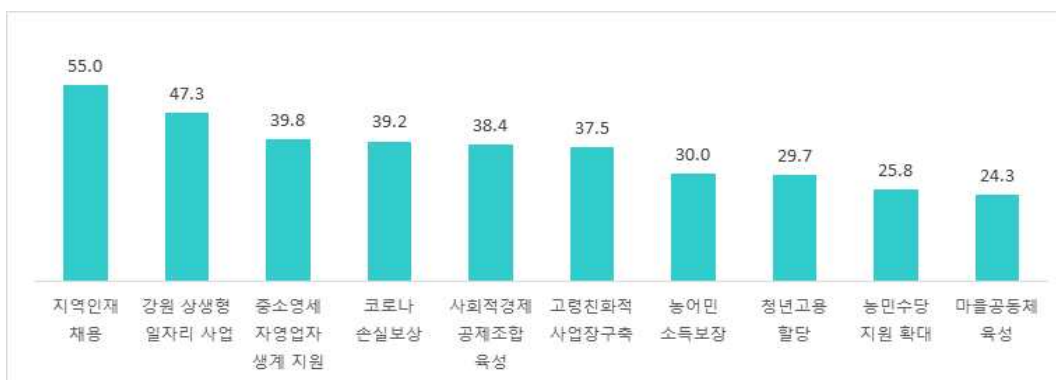
〈표 4-232〉 강원도 산업 이슈 관심 키워드(계속)

	사례수	인공태양 클러스터 조성	초광역 국가 고자기장 연구소 유치	지역산업 생태계 조성	권역별 특화 신성장산업 육성	평화산업단지 (평화경제특구) 조성	
▣ 전 체 ▣	(150)	35.8	19.9	40.6	63.4	16.9	
성별	남자	(75)	29.3	20.0	41.3	69.3	17.3
	여자	(75)	42.2	19.7	40.0	57.5	16.5
연령별	2030	(42)	26.2	21.4	50.0	64.3	16.7
	4050	(54)	37.0	8.9	34.9	59.9	10.5
	60세 이상	(54)	42.0	29.6	39.1	66.3	23.5

나. 경제: 일자리/사회적경제/민생경제

- 경제 분야 가운데 지역인재 채용(55.0%) 이슈에 대한 관심이 가장 높았으며, 다음으로 강원 상생형 일자리 사업(47.2%), 중소기업 자영업자 생계지원(39.8%), 코로나 손실보상(39.2%), 사회적경제 공제조합 육성(38.4%), 고령친화적 사업장 구축(37.5%), 농어민 소득보장(30.0%), 청년고용 합당(29.7%), 농민수당 지원 확대(25.8%), 마을공동체 육성(24.3%) 등의 순이었음.
- 반면 접경지역 군납조달 체계유지(14.8%) 등의 이슈에 대한 관심은 상대적으로 낮았음.

[그림 4-142] 강원도 경제 이슈 관심 키워드



○ 응답자 특성별 분석

- 성별에 관계없이 지역인재채용에 대한 관심은 가장 높았으며, 여성이(55.3%) 남성(54.7%)에 비해 지역인재채용 이슈에 대한 관심이 높게 나타났음. 남성의 경우, 강원 상생형 일자리 사업(48.0%), 코로나 손실보상(42.7%), 중소기업 자영업자 생계지원(42.7%), 농어민소득보장(34.7%) 등의 이슈에 대한 관심이 여성이 비해 높았음. 여성의 경우, 고령친화적 사업장 구축(40.4%) 이슈에 대한 관심이 남성에 비해 높았음.
- 2030세대에서는 청년고용할당(54.8%) 이슈에 대한 관심이 가장 높았으며, 다음으로 지역인재 채용(50.0%), 강원상생형 일자리사업(50.0%) 등의 순이었음. 2030세대는 취업에 대한 관심을 가지고 있는 세대로서 고용과 직접적으로 관련되는 이슈에 관심을 가지고 있었음을 알 수 있음을 확인함.
- 3040세대와 60세 이상에서 지역인재 채용 이슈에 대한 관심이 가장 높았음. 이외에 60세 이상에서 고령친화적사업장 구축(49.0%), 농어민소득보장(36.6%), 중소기업자영업자 생계지원(46.3%), 농민수당 지원확대(34.8%) 등의 이슈에 대한 관심이 다른 세대에 비해 높았음. 60세 이상의 경우에도 자신들의 소득에 직접적으로 영향을 줄 수 있는 이슈영역에 대해 관심이 상대적으로 높게 나타나고 있음.

〈표 4-233〉 강원도 경제 이슈 관심 키워드

	사례수	강원 상생형 일자리 사업	지역인재 채용	청년고용 할당	고령친화적 사업장구축	농어민 소득보장	접경지역 군남조달 체계 유지	
■ 전 체 ■	(150)	47.3	55.0	29.7	37.5	30.0	14.8	
성별	남자	(75)	48.0	54.7	33.3	34.7	34.7	10.7
	여자	(75)	46.5	55.3	26.0	40.4	25.4	18.9
연령별	2030	(42)	50.0	50.0	54.8	28.6	26.2	11.9
	4050	(54)	45.5	50.8	28.3	33.1	26.4	15.7
	60세 이상	(54)	46.9	63.0	11.5	49.0	36.6	16.0

〈표 4-233〉 강원도 경제 이슈 관심 키워드(계속)

	사례수	사회적경제 공제조합 육성	마을공동체 육성	코로나 손실보상	중소영세 자영업자 생계 지원	농민수당 지원 확대	
■ 전 체 ■	(150)	38.4	24.3	39.2	39.8	25.8	
성별	남자	(75)	37.3	24.0	42.7	42.7	24.0
	여자	(75)	39.5	24.6	35.8	37.0	27.7
연령별	2030	(42)	35.7	21.4	38.1	35.7	14.3
	4050	(54)	37.4	15.7	30.3	36.6	25.9
	60세 이상	(54)	41.6	35.2	49.0	46.3	34.8

다. 농정: 농축산/가축전염병/소득보전

- <농정> 가운데 가축방역(52.3%) 이슈에 대한 관심이 가장 높았으며, 다음으로 농산물 수급안정(50.5%), 농어촌 스마트팜사업(44.6%), 동식물 검역(42.1%) 등의 순이었음.
- 반면 농가직불제(16.8%), 살처분보상(24.1%), GMO 완전표시제 시행(26.1%), 가축백신 지원(26.6%) 등의 이슈에 대한 관심은 상대적으로 낮았음.

[그림 4-143] 강원도 농정 이슈 관심 키워드



○ 응답자 특성별 분석

- 남성의 경우 가축방역(50.0%) 이슈에 대한 관심이 가장 높았으며, 살처분 보상(28.0%), 농산물 가격보존(40.0%) 등의 이슈에서 여성에 비해 관심이 높았음.
- 반면, 여성의 경우 농산물 수급안정(50.4%) 이슈에 대한 관심이 가장 높았으며, 재난시 농가구호(39.4%), 농산물 위생검사(37.9%) 등에 대한 관심이 남성에 비해 높았음.
- 2030세대의 경우 가축방역(50.0%) 이슈에 대한 관심이 가장 높았으며, GMO 완전표시제 시행(35.7%), 살처분 보상(31.0%)에 대한 관심이 다른 세대에 비해 높았음.
- 4050세대의 경우 농산물가격보존(47.5%), 축산물 이력관리(34.9%), 가축백신지원(27.9%) 등의 이슈에 대한 관심이 다른 세대에 비해 높았음.
- 60대 이상의 경우 가축방역(60.5%) 이슈에 대한 관심이 가장 높았으며 농산물 수급안정(56.4%), 농어촌 스마트팜 사업(46.9%), 동식물 검역(45.1%), 자연재난 시 농가구호(41.6%), 농산물위생검사(39.5%) 등에 대한 관심이 다른 세대에 비해 높았음.

〈표 4-234〉 강원도 농정 이슈 관심 키워드

	사례수	동해안권 식품생명 산업단지 조성	농어촌 스마트팜 사업	GMO 완전 표시제 시행	농산물 위생검사	축산물 이력관리	가축방역	동식물 검역	
■ 전 체 ■	(150)	27.4	44.6	26.1	35.6	33.2	52.3	42.1	
성별	남자	(75)	25.3	44.0	26.7	33.3	32.0	60.0	42.7
	여자	(75)	29.6	45.2	25.6	37.9	34.5	44.6	41.5
연령별	2030	(42)	28.6	45.2	35.7	38.1	33.3	50.0	42.9
	4050	(54)	20.7	41.8	20.9	29.8	34.9	45.8	38.4
	60세 이상	(54)	33.3	46.9	23.9	39.5	31.5	60.5	45.1

〈표 4-234〉 강원도 농정 이슈 관심 키워드(계속)

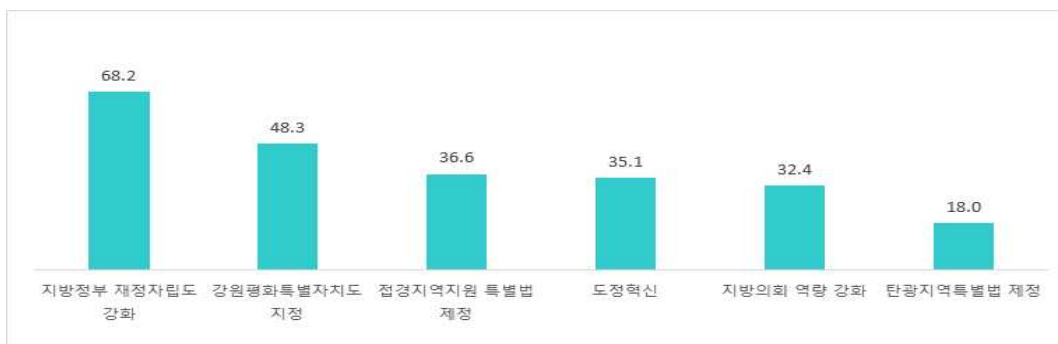
	사례수	살처분보상	가축백신 지원	농산물수급 안정	자연재난시 농가구호	농산물 가격보존	농가직불제	
■ 전 체 ■	(150)	24.1	26.6	50.5	35.7	39.1	16.8	
성별	남자	(75)	28.0	26.7	50.7	32.0	40.0	14.7
	여자	(75)	20.2	26.5	50.4	39.4	38.2	18.9
연령별	2030	(42)	31.0	26.2	40.5	40.5	35.7	14.3
	4050	(54)	15.9	27.9	52.5	26.1	47.5	15.7
	60세 이상	(54)	27.0	25.5	56.4	41.6	33.3	19.8

(5) 정치/행정자치

가. 정치: 자치분권/지방정부·의회

- 〈정치〉 분야 가운데 지방정부 재정자립도 강화(68.2%) 이슈에 대한 관심이 가장 높았으며, 다음으로 강원평화특별자치도 지정(48.3%), 접경지역 특별법 제정(36.6%), 도정혁신(35.1%), 지방의회 역할 강화(32.4%) 등의 순이었음.
- 반면 탄광지역 특별법 제정(18.0%) 이슈에 대한 관심은 상대적으로 낮았음.

[그림 4-144] 강원도 정치 이슈 관심 키워드



○ 응답자 특성별 분석

- 성별과 연령에 관계없이 지방정부재정자립도 강화에 대한 관심은 가장 높음. 강원도의 재정자립도가 광역자치단체 가운데 거의 최하위임을 고려하면 유권자들의 재정자립도에 대한 관심은 타당한 것으로 보임.
- 성별에 따라 여성이(48.6%) 남성(48.0%)에 비해 재정자립도 이슈에 대한 관심이 높게 나타났음. 남성의 경우, 접경지역 지원 특별법 제정(40.0%)과 도정 혁신(46.7%) 등의 이슈에 대한 관심이 여성이 비해 높았음. 반면, 여성의 경우, 강원평화특별자치도 지정(48.6%), 탄광지역특별법 제정(18.6%) 등의 이슈에 대한 관심이 남성에 비해 높았음.
- 2030세대에서는 지방정부 재정자립도 강화(54.8%) 이슈에 대한 관심이 가장 높았으며, 지방의회 역량강화(42.9%), 도정혁신(40.5%)의 이슈가 다른 세대에 비해 높았음.
- 4050세대에서는 지방정부 재정자립도 강화(73.6%) 이슈에 대한 관심이 가장 높게 나타났으며, 접경지역지원 특별법 제정(40.7%) 이슈에 대한 관심이 다른 세대에 비해 높았음.
- 60세 이상의 경우 지방정부 재정자립도 강화(73.3%) 이슈에 대한 관심이 가장 높게 나타났으며 강원평화특별자치도 지정(58.6%) 등의 이슈에 대한 관심이 다른 세대에 비해 높았음.

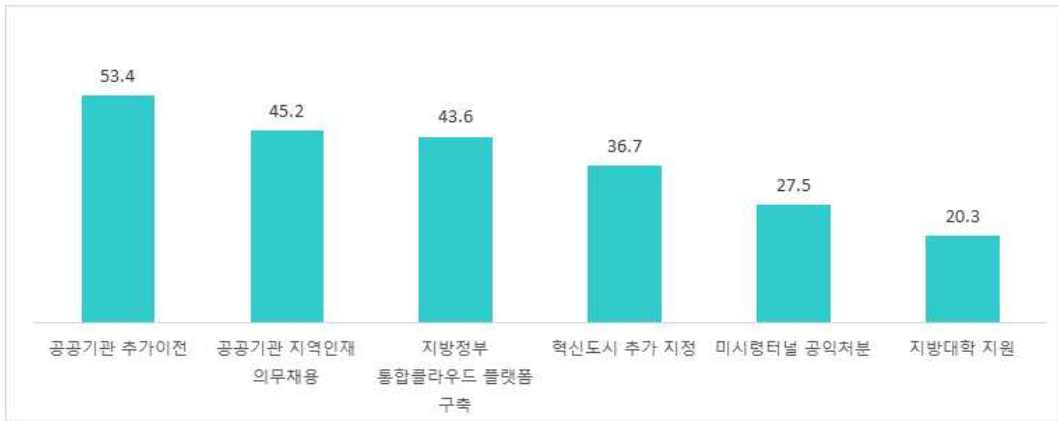
〈표 4-235〉 강원도 정치 이슈 관심 키워드

	사례수	강원 평화특별 자치도 지정	접경지역 지원 특별법 제정	탄광지역 특별법 제정	도정혁신	지방정부 재정자립도 강화	지방의회 역량 강화	
■ 전 체 ■	(150)	48.3	36.6	18.0	35.1	68.2	32.4	
성별	남자	(75)	48.0	40.0	17.3	46.7	60.0	32.0
	여자	(75)	48.6	33.3	18.6	23.6	76.4	32.7
연령별	2030	(42)	40.5	35.7	19.0	40.5	54.8	42.9
	4050	(54)	44.0	40.7	15.7	30.1	73.6	34.9
	60세 이상	(54)	58.6	33.3	19.3	36.0	73.3	21.6

나. 행정/자치: 균형발전/행정혁신

- 〈행정/자치〉 분야 가운데 공공기관 추가이전(53.4%) 이슈에 대한 관심이 가장 높았으며, 다음으로 공공기관 지역인재 의무채용(45.2%), 지방정부 통합클라우드 플랫폼 구축(43.6%) 등의 순이었음.
- 반면 지방대학 지원(20.3%), 미시령 터널 공익처분(27.5%) 이슈에 대한 관심은 상대적으로 낮았음.

[그림 4-145] 강원도 행정 이슈 관심 키워드



○ 응답자 특성별 분석

- 남성의 경우 공공기관 추가이전(56.0%) 이슈에 대한 관심이 가장 높았으며, 공공기관 지역인재 의무채용(49.3%), 미시령터널 공익 처분(36.0%), 국방클러스터 조성(18.7%) 등의 이슈에서 여성에 비해 관심이 높았음.
- 반면, 여성의 경우 지방정부 통합 클라우드 플랫폼 구축(51.2%) 이슈에 대한 관심이 가장 높았으며, 혁신도시 추가지정(27.4%) 이슈에 대한 관심이 남성에 비해 높았음.
- 2030세대의 경우 공공기관 추가이전(57.1%) 이슈에 대한 관심이 가장 높았으며, 혁신도시 추가지정(40.5%), 미시령 터널 공익처분(33.3%)에 대한 관심이 다른 세대에 비해 높았음.
- 4050세대의 경우 공공기관 지역인재 의무 채용(56.6%) 이슈에 대한 관심이 가장 높았으며, 국방클러스터 조성(19.4%) 이슈에 대한 관심이 다른 세대에 비해 높았음.
- 60세 이상의 경우 공공기관추가이전(64.8%) 이슈에 대한 관심이 가장 높았으며, 지방정부 통합클라우드 플랫폼 구축(53.3%) 이슈에 대한 관심이 다른 세대에 비해 높았음.

<표 4-236> 강원도 행정 이슈 관심 키워드

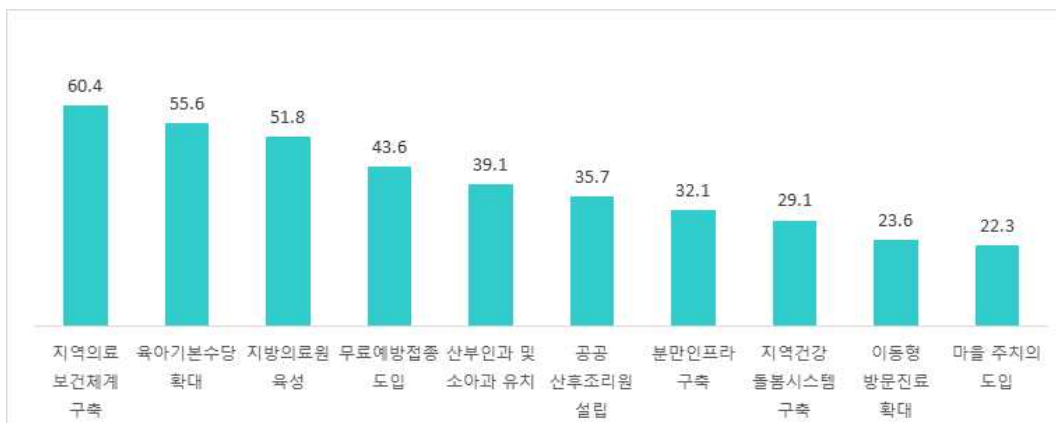
	사례수	국방 클러스터 조성	공공기관 추가이전	혁신도시 추가 지정	지방대학 지원	지방정부 통합 클라우드 플랫폼 구축	미시령 터널 공익처분	공공기관 지역인재 의무채용
▣ 전 체 ▣	(150)	16.5	53.4	36.7	20.3	43.6	27.5	45.2
성별	남자	(75)	18.7	56.0	36.0	13.3	36.0	49.3
	여자	(75)	14.4	50.8	37.4	27.4	51.2	41.0
연령별	2030	(42)	14.3	57.1	40.5	21.4	42.9	35.7
	4050	(54)	19.4	39.0	33.3	24.0	34.5	56.6
	60세 이상	(54)	15.4	64.8	37.2	15.8	53.3	41.2

(6) 사회복지/문화

가. 보건: 보건위생·감염병/저출산/공공의료

- <보건> 분야 가운데 지역의료보건의체계 구축(60.4%) 이슈에 대한 관심이 가장 높았으며, 다음으로 육아기본수당 확대(55.6%), 지방의료원 육성(51.8%) 등의 순이었음.
- 반면 진폐환자 보상(7.4%), 마을주치의 도입(22.3%), 이동형 방문진료 확대(23.7%), 지역건강 돌봄시스템 구축(29.1%) 이슈에 대한 관심은 상대적으로 낮았음.

[그림 4-146] 강원도 보건 이슈 관심 키워드



○ 응답자 특성별 분석

- 남성의 경우 지역의료보건의체계 구축(58.7%)과 육아기본수당 확대(58.7%) 이슈에 대한 관심이 가장 높았으며, 이동형 방문진료 확대(25.3%), 공공산후조리원설립(36.0%) 등의 이슈에서 여성에 비해 관심이 높았음.
- 반면, 여성의 경우 지역의료보건의체계구축(62.1%) 이슈에 대한 관심이 가장 높았으며, 분만인프라 구축(41.4%), 무료예방접종 도입(47.2%), 지방의료원 육성(54.2%), 산부인과 및 소아과 유치(42.4%) 등의 이슈에 대한 관심이 남성에 비해 높았음.
- 2030세대의 경우 육아기본수당 확대(61.9%) 이슈에 대한 관심이 가장 높았으며, 분만인프라 구축(45.2%)과 지역건강 돌봄시스템 구축(35.7%)에 대한 관심이 다른 세대에 비해 높았음.
- 4050세대의 경우 지역 의료보건의체계 구축(56.0%)과 지방의료원 육성(56.0%) 이슈에 대한 관심이 가장 높았으며, 마을 주치의 도입(27.7%) 이슈에 대한 관심이 다른 세대에 비해 높았음.
- 60세 이상의 경우 지역의료보건의체계 구축(69.1%) 이슈에 대한 관심이 가장 높았음. 특히

공공산후조리원 설립(43.0%), 육아기본수당 확대(62.3%), 산부인과 및 소아과 유치(49.0%) 등 출산과 육아 관련 이슈에 관심을 나타냈으며, 60세이상 어르신들이 직접적으로 지원을 받을 있는 이동형 방문진료 확대(31.3%) 이슈에 대한 관심이 다른 세대에 비해 높았음.

〈표 4-237〉 강원도 보건 이슈 관심 키워드

	사례수	무료 예방접종 도입	지역 의료보건체계 구축	지역건강 돌봄시스템 구축	공공 산후조리원 설립	육아 기본수당 확대	분만 인프라 구축	
▣ 전 체 ▣	(150)	43.6	60.4	29.1	35.7	55.6	32.1	
성별	남자	(75)	40.0	58.7	28.0	36.0	58.7	22.7
	여자	(75)	47.2	62.1	30.2	35.5	52.6	41.4
연령별	2030	(42)	42.9	54.8	35.7	38.1	61.9	45.2
	4050	(54)	38.8	56.0	25.7	26.6	44.0	22.2
	60세 이상	(54)	49.0	69.1	27.4	43.0	62.3	31.7

〈표 4-237〉 강원도 보건 이슈 관심 키워드(계속)

	사례수	진폐환자 보상	지방의료원 육성	산부인과 및 소아과 유치	마을 주치의 도입	이동형 방문진료 확대	
▣ 전 체 ▣	(150)	7.4	51.8	39.1	22.3	23.6	
성별	남자	(75)	9.3	49.3	36.0	22.7	25.3
	여자	(75)	5.5	54.2	42.2	22.0	21.8
연령별	2030	(42)	4.8	45.2	45.2	19.0	19.0
	4050	(54)	5.4	56.0	24.4	27.7	19.4
	60세 이상	(54)	11.5	52.7	49.0	19.5	31.3

나. 복지: 노인/아동·여성·청소년/장애인·이주민

- 〈복지〉 분야 가운데 국공립 어린이집 확대(59.0%) 이슈에 대한 관심이 가장 높았으며, 다음으로 노인전문병원 및 치매전문병원 설치(53.0%), 저상버스 보급확대(44.9%), 장애인 일자리 확대(41.2%) 등의 순이었음.
- 반면 경로당 개편(25.6%), 생리대 지원(27.5%), 무상아침급식(28.7%), 첨단 어린이 전용도서관 건립(29.7%) 이슈에 대한 관심은 상대적으로 낮았음.

[그림 4-147] 강원도 복지 이슈 관심 키워드



○ 응답자 특성별 분석

- 성별에 관계없이 국공립어린이집 확대 이슈에 관한 관심이 가장 높았으며, 남성이(62.7%) 여성(55.2%)에 비해 국공립어린이집 확대 이슈에 대한 관심이 높게 나타났다.
- 남성의 경우 경로당개편(30.7%), 노인생활체육(41.3%), 평생교육(34.7%), 장애인 복지시설 확대(33.3%) 이슈에 대한 관심이 여성보다 높게 나타났다. 반면, 여성의 경우 노인전문병원 및 치매병원 설치(56.6%), 저상버스 보급 확대(45.7%), 장애인 일자리 확대(42.5%) 등의 이슈에 대한 관심이 남성보다 높았음.
- 2030세대의 경우 노인전문병원 및 치매병원설치(57.1%)와 국공립 어린이집 확대(57.1%) 이슈에 대한 관심이 가장 높았으며, 장애인일자리 확대(45.2%), 생리대지원(40.5%), 평생교육(35.7%), 무상아침급식(33.3%) 등의 이슈에 대한 관심이 다른 세대에 비해 높았음.
- 4050세대의 경우 국공립어린이집 확대(49.4%) 이슈에 대한 관심이 가장 높았으며, 복지 분야 전반에서 다른 세대에 비해 관심이 떨어지는 모습을 보임.
- 60세 이상의 경우 국공립어린이집 확대(70.0%) 이슈에 대한 관심이 가장 높았으며, 저상버스 보급확대(52.7%), 노인생활체육(43.0%), 경로당 개편(32.9%), 장애인 복지시설 확대(33.1%), 첨단어린이전용도서관 건립(31.9%) 등의 이슈에서 다른 세대보다 높은 관심을 보였다.

〈표 4-238〉 강원도 복지 이슈 관심 키워드

	사례수	노인전문병원 및 치매병원 설치	경로당 개편	노인 생활체육	평생 교육	첨단 어린이 전용 도서관 건립	생리대지원	
■ 전 체 ■	(150)	53.0	25.6	37.6	33.9	29.7	27.5	
성별	남자	(75)	49.3	30.7	41.3	34.7	28.0	26.7
	여자	(75)	56.6	20.5	33.9	33.1	31.3	28.3
연령별	2030	(42)	57.1	31.0	31.0	35.7	31.0	40.5
	4050	(54)	48.4	14.0	37.4	33.3	26.4	29.4
	60세 이상	(54)	54.3	32.9	43.0	33.1	31.9	15.4

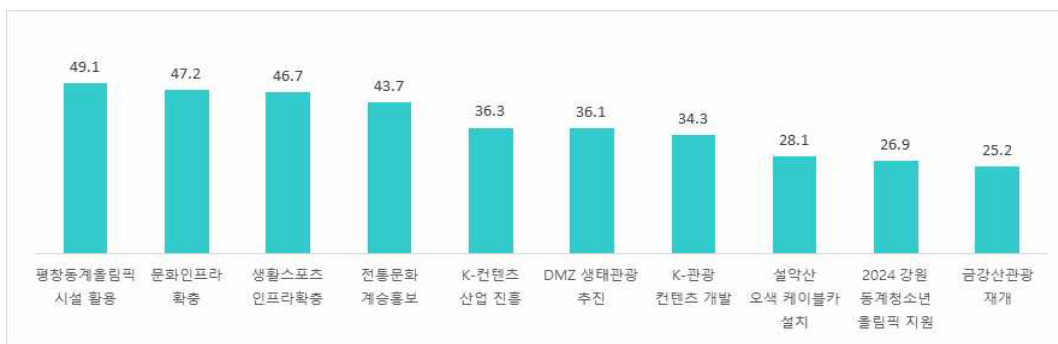
〈표 4-238〉 강원도 복지 이슈 관심 키워드(계속)

	사례수	국공립어린이집 확대	무상아침급식	저상버스 보급 확대	장애인 일자리확대	장애인 복지시설 확대	
■ 전 체 ■	(150)	59.0	28.7	44.9	41.2	30.7	
성별	남자	(75)	62.7	25.3	44.0	40.0	33.3
	여자	(75)	55.2	32.1	45.7	42.5	28.1
연령별	2030	(42)	57.1	33.3	45.2	45.2	31.0
	4050	(54)	49.4	28.1	36.8	38.4	28.1
	60세 이상	(54)	70.0	25.7	52.7	40.9	33.1

다. 문화/관광/체육: 문화예술·유산/관광/체육

- 〈문화/관광/체육〉 분야 가운데 평창동계올림픽 시설활용(49.1%) 이슈에 대한 관심이 가장 높았으며, 다음으로 문화인프라 확충(47.2%), 생활스포츠 인프라 확충(46.7%), 전통문화 계승홍보(43.7%) 등의 순이었음.
- 반면 사북항쟁 명예회복 추진(8.5%), 강원랜드 활성화(21.7%), 지역체육 공동체화(22.4%), 금강산 관광 재개(25.2%) 등의 이슈에 대한 관심은 상대적으로 낮았음.

[그림 4-148] 강원도 문화/관광/체육 이슈 관심 키워드



○ 응답자 특성별 분석

- 남성의 경우 전통문화 계승홍보(43.7%) 이슈에 대한 관심이 가장 높게 나타났으며, 금강산 관광 재개(29.3%), 설악산 오색 케이블카(30.7%) 이슈에 대한 관심이 여성보다 높게 나타났음.
- 여성의 경우 평창동계올림픽 시설활용(58.2%) 이슈에 대한 관심이 가장 높게 나타났으며, DMZ 생태관광 추진(40.1%)과 2023 강원 동계 청소년 올림픽 지원(28.5%) 등의 이슈에 대한 관심이 남성보다 높게 나타났음.
- 2030세대의 경우 평창동계올림픽 시설 활용(61.9%) 이슈에 대한 관심이 가장 높았으며, 문화인프라 확충(54.8%), 강원랜드 활성화(26.2%), 생활스포츠 인프라 확충(50.0%) 등의 이슈에 대한 관심이 다른 세대에 비해 높았음.
- 4050세대의 경우 생활스포츠 인프라 확충(47.5%) 이슈에 대한 관심이 가장 높았으며, 금강산관광재개(29.9%), DMZ 생태관광 추진(38.6%) 등의 이슈에서 다른 세대보다 높은 관심을 보였음.
- 60세 이상의 경우 평창동계올림픽 시설활용(55.3%) 이슈에 대한 관심이 가장 높았으며, 전통문화 계승홍보(52.5%), K-관광콘텐츠 개발(39.5%), K-콘텐츠 산업 진흥(39.5%), 설악산 오색 케이블카 설치(34.8%) 등의 이슈에 대한 관심이 다른세대에 비해 높음.

〈표 4-239〉 강원도 문화/관광/체육 이슈 관심 키워드

	사례수	사북항쟁 명예회복 추진	K-콘텐츠 산업 진흥	전통문화 계승홍보	문화 인프라 확충	금강산관광 재개	DMZ 생태관광 추진	강원랜드 활성화	
▣ 전 체 ▣	(150)	8.5	36.3	43.7	47.2	25.2	36.1	21.7	
성별	남자	(75)	10.7	37.3	48.0	46.7	29.3	32.0	21.3
	여자	(75)	6.3	35.3	39.3	47.7	21.0	40.1	22.2
연령별	2030	(42)	4.8	35.7	50.0	54.8	14.3	31.0	26.2
	4050	(54)	8.7	33.7	29.9	43.4	29.9	38.6	22.3
	60세 이상	(54)	11.1	39.5	52.5	45.1	28.8	37.4	17.7

〈표 4-239〉 강원도 문화/관광/체육 이슈 관심 키워드(계속)

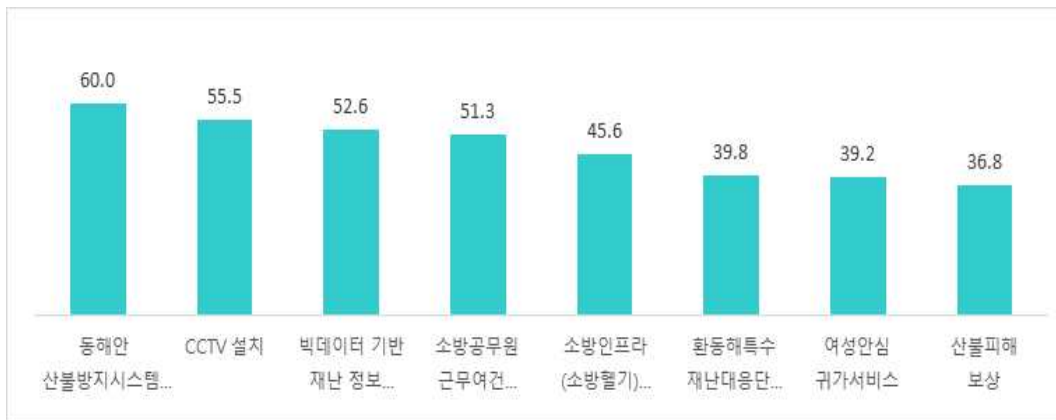
	사례수	설악산 오색 케이블카 설치	K-관광 콘텐츠개발	2024 강원 동계 청소년 올림픽 지원	평창 동계올림픽 시설 활용	생활 스포츠 인프라확충	지역체육 공동체화	
▣ 전 체 ▣	(150)	28.1	34.3	26.9	49.1	46.7	22.4	
성별	남자	(75)	30.7	38.7	25.3	40.0	46.7	25.3
	여자	(75)	25.5	30.0	28.5	58.2	46.7	19.5
연령별	2030	(42)	23.8	35.7	23.8	61.9	50.0	21.4
	4050	(54)	24.8	28.1	19.2	32.9	47.5	20.7
	60세 이상	(54)	34.8	39.5	37.0	55.3	43.2	24.9

(7) 환경/소방/재난안전

가. 소방안전: 소방/재난/안전·치안

- <소방/안전> 분야 가운데 동해안 산불방지 시스템 운영(60.0%) 이슈에 대한 관심이 가장 높았으며, 다음으로 CCTV 설치(55.5%), 빅데이터 기반 재난정보시스템(52.6%), 소방공무원 근무여건개선(51.3%) 등의 순이었음.
- 반면 소방청사 신개축(19.3%), 코로나 19 관련 처벌(18.1%) 등의 이슈에 대한 관심은 상대적으로 낮았음.

[그림 4-149] 강원도 소방안전 이슈 관심 키워드



○ 응답자 특성별 분석

- 남성의 경우 동해안 산불방지 시스템 운영(61.3%) 이슈에 대한 관심이 가장 높게 나타났으며, 산불피해보상(41.3%), CCTV 설치(60.0%) 등의 이슈에 대한 관심이 여성보다 높게 나타났음.
- 여성의 경우 동해안 산불방지 시스템 운영(58.7%)과 빅데이터 기반 재난정보시스템(58.6%) 이슈에 대한 관심이 가장 높게 나타나고 있으며, 소방공무원 근무여건개선(51.9%)와 여성안심귀가서비스(42.4%) 등의 이슈에 대한 관심이 남성보다 높음.
- 2030세대의 경우 CCTV 설치(71.4%) 이슈에 대한 관심이 가장 높았으며, 빅데이터 기반 재난정보시스템(64.3%), 산불피해보상(40.5%), 소방인프라(소방헬기) 확대(59.5%), 소방공무원 근무여건 개선(59.5%) 등의 이슈에 대한 관심이 다른 세대에 비해 높았음.
- 4050세대의 경우 동해안 산불방지 시스템 운영(63.0%)의 이슈에 대한 관심이 가장 높았으며, 여성안심귀가서비스(49.2%) 등의 이슈에서 다른 세대보다 높은 관심을 보였음.
- 60세 이상의 경우 동해안 산불방지 시스템 운영(72.2%) 이슈에 대한 관심이 가장 높았으며, 환동해 특수재난 대응단 활성화(52.1%) 등의 이슈에 대한 관심이 다른 세대에 비해 높음.

〈표 4-240〉 강원도 소방안전 이슈 관심 키워드

	사례수	동해안 산불방지시스템 운영	소방공무원 근무여건 개선	소방청사 신개축	소방인프라 (소방헬기) 확대	환동해 특수재난대응단 활성화	
▣ 전 체 ▣	(150)	60.0	51.3	19.3	45.6	39.8	
성별	남자	(75)	61.3	50.7	21.3	45.3	40.0
	여자	(75)	58.7	51.9	17.2	45.9	39.7
연령별	2030	(42)	40.5	59.5	28.6	59.5	26.2
	4050	(54)	63.0	52.7	10.3	36.8	38.3
	60세 이상	(54)	72.2	43.4	21.0	43.6	52.1

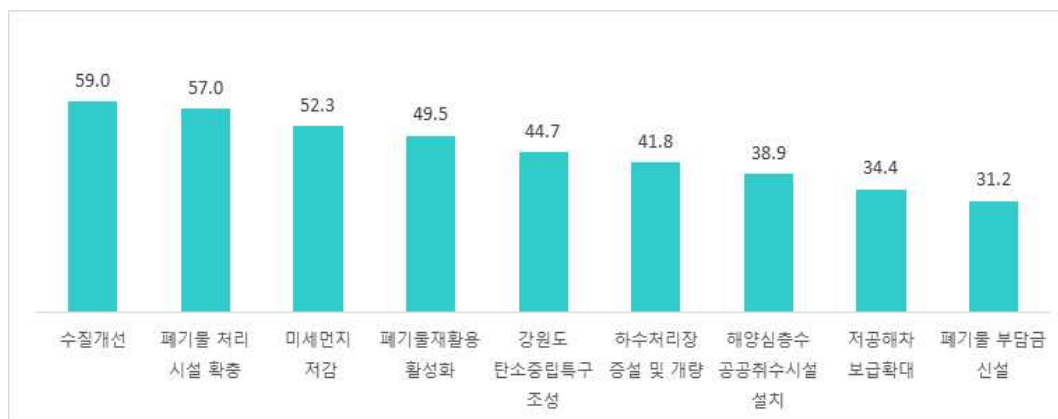
〈표 4-240〉 강원도 소방안전 이슈 관심 키워드(계속)

	사례수	빅데이터 기반 재난정보시스템	산불피해 보상	CCTV 설치	여성안심 귀가서비스	코로나19 관련 위법
▣ 전 체 ▣	(150)	52.6	36.8	55.5	39.2	18.1
성별	남자	(75)	46.7	41.3	60.0	14.7
	여자	(75)	58.6	32.2	50.9	21.5
연령별	2030	(42)	64.3	40.5	71.4	14.3
	4050	(54)	40.5	35.3	38.4	49.2
	60세 이상	(54)	55.8	35.4	60.1	35.6

나. 오염관리: 기후대기/물관리/폐기물

- <오염관리> 분야 가운데 수질개선(59.0%) 이슈에 대한 관심이 가장 높았으며, 다음으로 폐기물 처리시설 확충(57.0%), 미세먼지 저감(52.3%) 등의 순이었음.

[그림 4-150] 강원도 오염관리 이슈 관심 키워드



○ 응답자 특성별 분석

- 남성의 경우 수질개선(62.7%) 이슈에 대한 관심이 가장 높게 나타났으며, 미세먼지 저감(58.7%), 하수처리장 증설 및 개량(44.0%), 저공해차 보급 확대(37.3%) 등의 이슈에 대한 관심이 여성보다 높게 나타났음.
- 여성의 경우 폐기물 처리시설 확충(55.4%)과 수질개선(55.3%) 이슈에 대한 관심이 높게 나타나고 있으며, 강원도 탄소중립 특구 조성(49.3%), 해양심층수 공공취수시설 설치(44.4%)등의 이슈에 대한 관심이 남성보다 높음.
- 2030세대의 경우 미세먼지 저감(61.9%) 이슈에 대한 관심이 가장 높았으며, 수질개선(59.5%), 강원도 탄소중립 특구조성(50.0%), 저공해차 보급 확대(45.2%), 하수처리 및 증설 및 개량(45.2%), 폐기물 부담금 신설(42.9%) 등의 이슈에 대한 관심이 다른 세대에 비해 높았음.
- 4050세대에서는 수질개선(58.4%)의 이슈에 대한 관심이 가장 높았으나, <오염관리> 분야 전반에 걸쳐 다른 세대와 비교해 관심이 떨어지는 경향을 보임.
- 60세 이상의 경우 폐기물 처리시설 확충(68.3%) 이슈에 대한 관심이 가장 높았으며, 해양심층수 공공취수시설 설치(47.3%)와 폐기물 재활용 활성화(51.2%) 등의 이슈에 대한 관심이 다른 세대에 비해 높음.

<표 4-241> 강원도 오염관리 이슈 관심 키워드

	사례수	강원도 탄소중립특구 조성	미세먼지 저감	저공해차 보급확대	해양심층수 공공취수시설 설치	수질개선	
■ 전 체 ■	(150)	44.7	52.3	34.4	38.9	59.0	
성별	남자	(75)	40.0	58.7	37.3	33.3	62.7
	여자	(75)	49.3	45.9	31.5	44.4	55.3
연령별	2030	(42)	50.0	61.9	45.2	42.9	59.5
	4050	(54)	30.8	49.9	33.3	27.3	58.4
	60세 이상	(54)	54.3	47.1	27.2	47.3	59.1

<표 4-241> 강원도 오염관리 이슈 관심 키워드(계속)

	사례수	하수처리장 증설 및 개량	폐기물 처리시설 확충	폐기물 부담금 신설	폐기물 재활용 활성화	
■ 전 체 ■	(150)	41.8	57.0	31.2	49.5	
성별	남자	(75)	44.0	58.7	34.7	49.3
	여자	(75)	39.7	55.4	27.6	49.6
연령별	2030	(42)	45.2	52.4	42.9	50.0
	4050	(54)	38.1	49.4	31.6	47.3
	60세 이상	(54)	43.0	68.3	21.6	51.2

다. 환경관리: 자원순환/산림녹지/공원

- <환경관리> 분야 가운데 대형산불 예방(64.3%) 이슈에 대한 관심이 가장 높았으며, 다음으로 미세 플라스틱 저감(60.7%), 지속가능한 국립공원 관리체계(41.3%), 산림유역 관리사업 강화(37.9%), 친환경 삭도 설치(37.6%) 등의 순이었음.
- 반면, 가리왕산 올림픽 국가정원 조성(20.8%), 석탄 화력발전소 폐쇄(23.3%) 등의 이슈에 대해서는 상대적으로 관심이 낮아지고 있음.

[그림 4-151] 강원도 환경관리 이슈 관심 키워드



○ 응답자 특성별 분석

- 남성의 경우 대형 산불 예방(70.7%) 이슈에 대한 관심이 가장 높게 나타났으며, 석탄화력 발전소 폐쇄(29.3%), 업사이클 지원(36.0%) 등의 이슈에 대한 관심이 여성보다 높음.
- 여성의 경우 미세 플라스틱 저감(62.8%) 이슈에 대한 관심이 높게 나타나고 있으며, 산림 유역 관리사업 강화(49.8%), 산림문화 휴양 시설 확충(30.3%), 가리왕산 올림픽 국가정원 조성(25.7%) 등의 이슈에 대한 관심이 남성보다 높음.
- 2030세대의 경우 미세먼지 저감(71.4%) 이슈에 대한 관심이 가장 높았으며, 사방사업 강화(42.9%), 가리왕산 올림픽 국가공원 조성(25.7%), 친환경 삭도 설치(44.4%) 등의 이슈에 대한 관심이 다른 세대에 비해 높았음.
- 4050세대에서는 대형산불 예방(73.8%) 이슈에 대한 관심이 가장 높았으며, 업사이클 지원 (42.0%) 등의 이슈에 대한 관심이 다른 세대에 비해 높았음.
- 60세 이상의 경우 대형산불 예방(64.2%) 이슈에 대한 관심이 가장 높았으며, 석탄화력발전소 폐쇄(26.7%), 동해안 부유식 해상풍력발전단지 조성(37.0%), 친환경삭도 설치(44.4%) 등의 이슈에 대한 관심이 다른 세대에 비해 높음.

〈표 4-242〉 강원도 환경관리 이슈 관심 키워드

	사례수	석탄화력 발전소 폐쇄	미세플라스틱 저감	업사이클 지원	동해안 부유식 해상풍력 발전단지 조성	대형산불 예방	사방사업 강화	
▣ 전 체 ▣	(150)	23.3	60.7	35.0	29.5	64.3	35.1	
성별	남자	(75)	29.3	58.7	36.0	26.7	70.7	37.3
	여자	(75)	17.2	62.8	34.1	32.4	58.0	32.8
연령별	2030	(42)	21.4	71.4	33.3	28.6	52.4	42.9
	4050	(54)	21.3	56.2	42.0	22.7	73.8	25.0
	60세 이상	(54)	26.7	57.0	29.4	37.0	64.2	39.1

〈표 4-242〉 강원도 환경관리 이슈 관심 키워드(계속)

	사례수	산림유역관리 사업 강화	산림휴양문화 시설 확충	가리왕산 올림픽 국가정원 조성	친환경 식도 설치	지속가능한 국립공원 관리체계 구축	
▣ 전 체 ▣	(150)	37.9	28.5	20.8	37.6	41.3	
성별	남자	(75)	36.0	26.7	16.0	45.3	41.3
	여자	(75)	39.8	30.3	25.7	29.8	41.3
연령별	2030	(42)	45.2	33.3	19.0	38.1	47.6
	4050	(54)	32.9	29.6	17.4	30.3	34.7
	60세 이상	(54)	37.2	23.7	25.7	44.4	43.0

3) 소결

(1) 종합토론

- 강원도 유권자들의 경우 사회복지/문화, 도시/지역발전, 산업/경제 등 세가지 분야에 대한 관심이 높았음. 이는 수도권 집중화에 따라 인구 유출이 지속됨에 고령화가 심화되면서 복지 및 보전에 대한 관심이 증가한 것과 더불어 낙후된 생활환경과 기반시설 부족을 해소하기 위한 도시/지역발전 및 산업/경제에 대한 이슈 선호가 함께 나타나고 있음.
- 강원도 유권자의 경우 남성과 여성 모두에서 도시/지역발전 이슈는 높이 선호되고 있음. 반면 남성은 산업/경제, 여성은 사회복지문화에 대한 선호가 상대적으로 높게 나타나고 있음. 특히 청년 인구 유출로 저출산 고령화로 인한 지역소멸의 위기를 가장 심각하게 경험하고 있는 강원지역에서 국공립집 어린이집 확대, 노인 전문병원 및 치매병원 등 생활밀착형 공약에 대한 관심이 상대적으로 높았음.
- 폐광지역개발과 진폐환자보상 문제 등과 같은 강원도의 일부 지역과 관련한 이슈는 지속적으로 공약으로 제시되어왔으나 해당 이슈의 노출빈도와 중요성에 비해 이슈에 대한 호응도는 상

대적으로 낮게 나타나고 있음.

- 강원지역에서는 매년 산불이 빈번하게 발생하고 있으며, 그 피해규모와 범위가 상당히 광범위함에도 불구하고 환경/소방/재난 안전 분야에 대한 선호도는 상대적으로 낮았음. 이는 강원지역에서 지역발전에 대한 유권자들의 기대와 바람을 보여주는 것이라고 하겠음

(2) 지역발전 함의

- 정치 분야에서 윤석열 정부 출범 이후 본격화되고 있는 ‘강원특별자치도’에 대한 관심은 정치권의 기대와는 다르게 상대적으로 높지 않음. 강원특별자치도로의 전환에 대한 보다 적극적인 홍보와 관심 환기가 필요할 것으로 보임.
- 또한 지난 2019년 이후 본격화된 사북항쟁 명예회복 추진에 대한 이슈 관심도도 낮게 나타나는 등 강원도 유권자들의 관심은 지역발전 등 생활밀착형 이슈에 초점이 맞추어져 있음을 보여줌.
- 특히 강원도에서는 지역 발전과 함께 지역 주민들의 실질적인 삶을 증진시킬 수 있는 생활밀착형 공약 개발이 필요함.

11. 충청북도

1) 정책영역별 정책이슈 및 키워드 도출 배경

(1) 도시/지역발전

- 2020년 차세대 방사광가속기 오창 유치 이후 개발 기대감으로 청주지역 아파트 미분양 물량이 빠르게 소진되었고, 청주지역을 중심으로 부동산 가격이 급등함. 그러나 이후 다시 부동산 가격이 하락하면서 기대감과 실망감이 혼재된 상황임

가. 도로·교통: 도로·건설/대중교통/철도

- 이번 지방선거에서 인천시 도로·교통 관련 이슈는 도로·교통, 대중교통, 철도·항공으로 분류될 수 있음
- 충청북도는 17개 시도 가운데 유일의 내륙지역임. 그러나 상대적으로 도로는 발달이 더딘 상태로 이에 대한 개선 요구가 매우 높은 상황임. 지난 대선 상황에서도 도로 및 철도 관련 공약이 충북지역 핵심 공약이었음

- 청주를 중심으로 대중교통에 불만이 높음. 특히, 코로나19 확산 이후 재정적 문제를 이유로 버스노선을 줄이면서 시민의 불편이 가중됨. 청주 도심 통과 광역철도에 대한 높은 기대만큼 버스노선의 확장과 증차에 대한 요구도 큼
- 코로나19 확산으로 위축된 항공 수요가 회복되면 청주국제공항 중부권 거점공항으로의 발전에 대한 목소리가 다시 나올 것으로 예상됨

〈표 4-243〉 충청북도 도로/교통 이슈 분류 결과

소분류	이슈키워드
도로·건설	광역교통망 확충, 충청내륙고속화도로, 중부고속도로 조기 확장
대중교통	시내버스 준공영제, 버스노선 증차, KTX 오송역 발전, 무상버스 도입, 농촌지역 마중버스 운행
철도·항공	청주도심 통과 광역철도, 강호축 고속철도망, 충북선 철도 고속화, 청주국제공항 중부권 거점 공항

나. 주거: 주거재생/시설계획/토지관리

- 청주시 원도심 재생은 지속적으로 제기되고 있음
- 집값 변동을 경험하면서 부동산 투기 근절과 부동산 규제 완화와 같이 상충되는 요구가 제기되고 있음
- 차세대 방사광 가속기 유치에 성공하면서 이를 활용한 지원시설 구축에 대한 요구가 있고, 청주교도소 이전 공약도 꾸준히 제기되고 있음
- 이처럼 이번 지방선거에서 경기도 주거 관련 이슈는 주거 재생, 시설계획, 토지관리로 분류될 수 있음

〈표 4-244〉 충청북도 주거 이슈 분류 결과

소분류	이슈키워드
주거재생	원도심 재생, 공공임대주택 공급 확대, 여성안심주택, 청년공공기숙사
시설계획	방사광가속기, 청주교도소 이전, 제천 천연물 종합단지 구성, 대학 타운형 도시재생사업
토지관리	부동산 투기 근절, 부동산 규제 완화, 초과이익환수, 임대료 상한제

다. 지역발전: 지역정책/국제협력/지역균형

- 지역정책 가운데 충남·대전·세종을 아우르는 충청권메가시티 건설은 가장 빈번하게 언급되는 정책 의제임
- 동시에 진천혁신도시 개발과 제천생태농업단지 조성 등 충청북도 내 도시 개발도 자주 언급됨
- 충청북도는 2016년과 2019년 ‘세계무예마스터십’ 개최 등 전통무예의 세계화 노력을 기울

였음

- 이는 도시외교 역량을 키우고 국제회의 개최 등을 가능하게 함. 동시에 남북도시협력 등을 통해 국제협력을 도모할 수 있으리라 기대됨
- 충청북도 내 지역균형 발전에 대한 요구가 있음. 이를 위해 균형발전을 위한 특별회계 확대 요구가 있음. 또한, 상대적으로 발전이 더딘 서청주에 신도시 조성 지원이 의제화하였음

〈표 4-245〉 충청북도 지역발전 이슈 분류 결과

소분류	이슈키워드
지역정책	충청권메가시티, 진천혁신도시 개발, 제천생태농업단지 조성
국제협력	남북도시협력, 도시외교, 국제회의 개최
지역균형	지역균형발전 특별회계 확대, 고향세법, 서청주 신도시 조성 지원, 충북 자치연수원 북부권 이전

(2) 산업/경제

- 충청북도는 오송, 오창 등 거점을 중심으로 바이오산업, 이차전지·시스템반도체·K-뷰티산업 등을 집중 지원해 주력산업을 고도화를 추구해왔음. 2020년 차세대 방사광가속기 유치에 성공하면서 이를 활용한 산업진흥에 더욱 박차를 가하고 있음

가. 산업: 산업진흥/농정해양/투자진흥

- 충북은 기존 주력산업 구조를 고도화하고, 신성장산업을 육성하고, 지역 특화된 국가산업단지를 조성이 주요 산업 이슈로 언급됨
- 동시에 농업의 첨단화, 스마트팜 조성 등 발전 계획 외에 청년농업인을 육성하고 농민기본소득을 보장해주어 농촌을 살리려는 정책도 관심을 받고 있음
- 투자를 진흥하기 위해 경제특구를 조성하는 것을 넘어 규제를 완화하고, 법인세를 인하하며, 벤처기업에 대한 지원을 강화하는 것이 정책 의제로 설정됨

〈표 4-246〉 충청북도 산업 이슈 분류 결과

소분류	이슈키워드
산업진흥	주력산업 구조 고도화, 국가혁신클러스터, K-콘텐츠산업, 신성장산업 육성, 충주 당뇨바이오 특화 국가산업단지
농정해양	청년농업인 육성, 미래첨단농업, 농민기본소득보장제, 친환경무상급식, 로컬푸드 확대, 스마트팜 조성
투자진흥	규제완화, 법인세 인하, 경제특구, 벤처기업 지원, 시멘트세법

나. 경제: 일자리/민생경제/사회적경제

- 양질의 일자리 창출은 모든 정당 후보들의 핵심 공약 가운데 하나임. 특히, 지역 내 청년 일자리 확대는 청년을 넘어 전 연령대에게 중요한 정책으로 여겨짐. 좋은 일자리가 제공될 때 결혼 및 출산의 가능성이 열린다는 점에서 가장 근본적인 정책 영역임
- 코로나19 확산은 민생경제에 큰 타격을 주었음. 특히, 소상공인과 자영업자는 사회적 거리 두기, 영업시간 제한 연장으로 인한 피해를 입었음. 소상공인을 위한 지역화폐 이용 활성화와 피해 자영업자들에 대한 안전망 제공 요구가 커짐
- 사회적 경제 생태계 마련에 대한 지속적인 노력이 요구됨. 단순한 지원에 그치지 않고 이 영역을 지속하기 위해 인적자원을 육성하는 정책이 필요함

〈표 4-247〉 충청북도 경제 이슈 분류 결과

소분류	이슈키워드
일자리	청년일자리 확대, 스마트워크센터 설립, 여성일자리확충, 지역인재할당제
민생경제	지역화폐, 조세정의, 자영업자 고용보험지원, 지역상권 보호, 소상공인 보호
사회적경제	마을기업 육성, 사회적경제 공제조합 육성, 사회적경제 인적자원 육성

다. 노동: 청년/비정규직/지역

- 기업에만 일자리를 맡기는 소극적 정책에서 벗어나 이들을 고용하는 중소기업을 지원하거나 중소기업 재직하는 청년을 지원하는 등 적극적인 정책이 필요함
- 2021년 현재 25만 명이 넘는 경기도 내 비정규직 노동자 문제를 해결하기 위한 적극적인 노력이 필요함
 - 공공기관 비정규직의 정규직 전환은 찬반이 갈리는 쟁점이지는 하지만 비정규직 노동자를 줄이려는 노력이 필요하다는 점에서는 대체로 공감대가 형성되었음
 - 특히, 코로나19 확산 상태에서 플랫폼노동자가 크게 증가하였으나 이들의 노동권에 대한 보장은 충분하게 다루어지지 않고 있음
- 기업의 지역주민 의무고용, 노사 동반성장을 위한 노력, 공공기관 노동이사제 등을 통해 노동자들의 목소리가 반영되는 풍토 조성이 요구됨

〈표 4-248〉 충청북도 노동 이슈 분류 결과

소분류	이슈키워드
청년	청년취업 중소기업 장려, 청년의무 고용할당제, 중소기업 재직청년 지원, 청년연구지역량강화 지원
비정규직	공공기관 정규직 전환, 비정규직센터 설립, 플랫폼노동자 노동권보장
지역	지역주민 의무고용, 노사동반성장, 채용공정성, 공공기관 노동이사제